




# COMISIÓN ESTATAL DE DERECHOS HUMANOS NUEVO LEÓN



**INFORMACIÓN OPERATIVA RELEVANTE**  
**Cuenta Pública**  
**Primer trimestre del 2026**

La Comisión Estatal de Derechos Humanos del Estado de Nuevo León para el cumplimiento de sus obligaciones sustantivas lleva a cabo diversas acciones estratégicas que, para fines expositivos, se agrupan en dos rubros generales. El primero de ellos es la (I) Promoción de los derechos humanos; y, el segundo, la (II) Protección de los derechos humanos.

Respecto a dichos rubros, durante el primer trimestre del año 2026, se destacó lo siguiente:

**I. Promoción de los derechos humanos:**

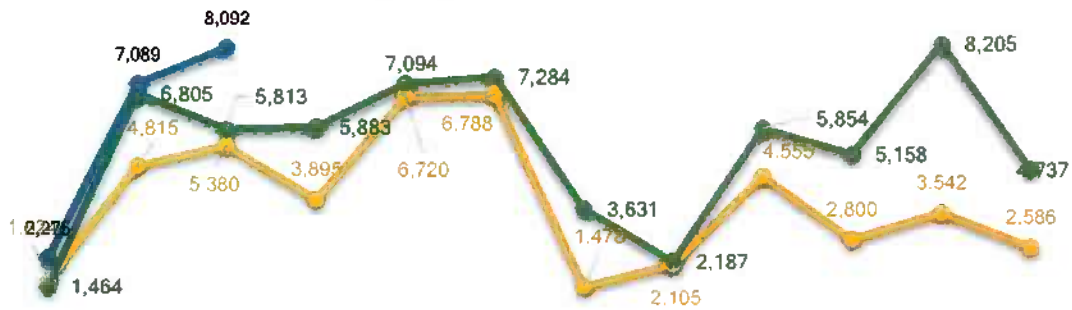
Con la finalidad de ampliar la Promoción de los derechos humanos, se han diseñado distintas estrategias, las cuales se encuentran desagregadas en acciones de:

- a. Educación,
- b. Difusión, Vinculación y Participación Social, e
- c. Investigación.

Las acciones de **“Educación”** tienen la finalidad de fomentar la cultura de los derechos fundamentales para identificar, ejercer y exigir su pleno disfrute, mismas que son dirigidas al personal de la función pública y a la población en general; las acciones de **“Difusión, Vinculación y Participación Social”** son los módulos informativos, talleres lúdicos, programas que se impulsan a través de las redes internas de promotoría de derechos humanos; así como las alianzas estratégicas de colaboración que han sido formalizadas para tener un mayor impacto en cuanto a los servicios que se brindan; y, por último, las de **“Investigación”** son aquellas labores de estudio sobre la especificidad de los derechos humanos relacionadas con los contextos sociales en la entidad.

Con la suma de las distintas acciones (Educación, Difusión, Vinculación y Participación Social e Investigación), al término del trimestre, se alcanzó lo siguiente:

Personas beneficiadas con Acciones de Promoción de los DDHH  
 Total: 17,456 en el primer trimestre



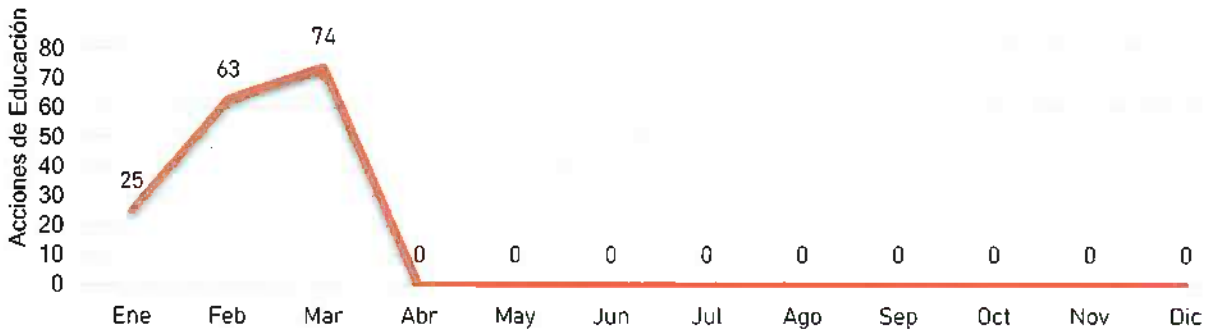
	Ene	Feb	Mar	Abr	May	Jun	Jul	Ago	Sep	Oct	Nov	Dic
Año 2024	1,624	4,815	5,380	3,895	6,720	6,788	1,478	2,105	4,555	2,800	3,542	2,586
Año 2025	1,464	6,805	5,813	5,883	7,094	7,284	3,631	2,187	5,854	5,158	8,205	4,737
Año 2026	2,275	7,089	8,092									

Con base en lo anterior, a continuación, se desagregan las acciones realizadas en los distintos rubros.

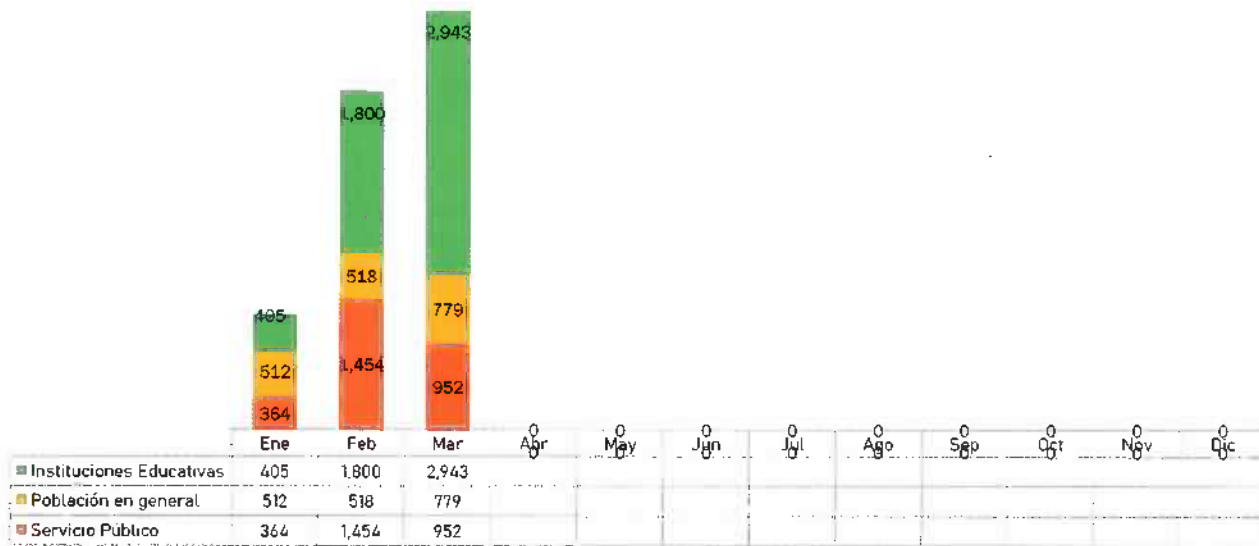
**a. Acciones de Educación:**

Estas acciones son impulsadas por la Comisión de manera permanente, a través de una diversidad de temas que atienden a las necesidades del contexto social en la entidad. En este rubro, se registraron las acciones siguientes:

a.1 Acciones de Educación  
Total: 162 en el primer trimestre



a.2 Personas beneficiadas con Acciones de Educación  
Total: 9,727 en el primer trimestre.



En el periodo comprendido entre enero, febrero y marzo de 2026, se llevaron a cabo diversas acciones formativas y de sensibilización dirigidas a distintos sectores de la población, con el objetivo de fortalecer el conocimiento, respeto y garantía de los derechos humanos. A continuación, se presentan las actividades más relevantes:

### Educación y prevención en contextos escolares

- **15 de enero.** Conferencia sobre *cutting*, dirigida a madres y padres de familia de la Escuela Primaria *Primero de Mayo*.
- **19 de enero.** Visita informativa sobre la introducción a los derechos humanos y el funcionamiento de la Comisión, dirigida a estudiantes del Colegio *Madison*.
- **19 de enero.** Conferencia sobre el derecho a la educación, dirigida a estudiantes de la Universidad Metropolitana de Derechos Humanos, transmitida a través del programa de radio *Protectores y Protectoras de Derechos Humanos*.
- **21 de enero.** Conferencia sobre el cuidado del cuerpo, dirigida a estudiantes de la Escuela Primaria *Profa. Gloria Hinojosa Sáenz*.
- **22 de enero.** Conferencia sobre igualdad de género, dirigida a estudiantes de la Universidad Interamericana del Norte.
- **22 de enero.** Conferencia sobre prevención del acoso escolar, dirigida a estudiantes de la Escuela Primaria *Primero de Mayo*.
- **28 de enero.** Conferencia sobre el cuidado del cuerpo, dirigida a estudiantes de la Escuela Primaria *Narciso Mendoza "Club de Leones No. 4"*.
- **29 de enero.** Conferencia sobre cultura de paz, dirigida a estudiantes de la Escuela Secundaria Técnica No. 95 *Profr. José Juan Villarreal*.
- **05 de febrero.** Visita informativa sobre el funcionamiento de la CEDHNL e introducción a los derechos humanos, realizada por estudiantes del *TEC Milenio*.
- **11 de febrero.** Conferencia sobre prevención en redes sociales, dirigida a estudiantes de la Escuela Primaria *Gra. Nicolás Bravo*.
- **12 de febrero.** Conferencia sobre manejo de las emociones, dirigida a estudiantes del Jardín de Niños *Profra. Ma. de los Ángeles Martínez*.
- **13 y 16 de febrero.** Conferencias sobre prevención del acoso escolar, dirigidas a estudiantes de la Escuela Primaria *Abiel Mascareñas*.
- **16 de febrero.** Conferencia sobre prevención de la violencia en el noviazgo, dirigida a estudiantes de la Universidad Metropolitana de Monterrey.
- **17 de febrero.** Conferencia sobre el cuidado del cuerpo, dirigida a estudiantes de la Escuela Primaria *Monterrey*.
- **19 de febrero.** Conferencia sobre derechos humanos y presentación de *Guardián*, dirigida a estudiantes del Jardín de Niños *Dolores Pineda Arce*.
- **24 de febrero.** Conferencia sobre prevención de la violencia en el noviazgo, dirigida a estudiantes de la Universidad Interamericana del Norte.
- **24 de febrero.** Conferencia sobre derechos humanos y desarrollo sustentable en la educación, dirigida a estudiantes de la Facultad de Enfermería de la *UANL*.
- **02 y 25 de marzo.** Conferencias sobre prevención de la violencia en el noviazgo, dirigidas a estudiantes de la Preparatoria No. 9 y de la Facultad de Derecho y Criminología de la *UANL*.
- **02, 17 y 18 de marzo.** Conferencias sobre prevención del acoso escolar, dirigidas a estudiantes de la Escuela Secundaria *Juventino Rosas* y de la Escuela Primaria *Francisco Beltrán*.
- **03 de marzo.** Conferencia sobre prevención de la violencia contra las mujeres, dirigida a estudiantes de la Universidad Regiomontana.
- **04, 24 y 25 de marzo.** Conferencias sobre prevención del acoso escolar, dirigidas a estudiantes del Colegio *San Agustín Campus Cumbres*.
- **05 de marzo.** Conferencia sobre cultura de paz y no discriminación, dirigida a estudiantes de la Escuela Primaria *Monterrey*.
- **11 y 12 de marzo.** Conferencias sobre prevención en redes sociales, dirigidas a estudiantes del Colegio *Americano Anáhuac*.



- **13 de marzo.** Conferencia sobre prevención del *cutting*, dirigida a estudiantes de la Escuela Primaria *Profr. Simitrio Moisés Torres Peña*. Participaron 27 niñas y 25 niños.
- **13 de marzo.** Visita informativa y conferencia sobre el funcionamiento de la CEDHNL e introducción a los derechos humanos, dirigida a estudiantes de la Facultad de Derecho y Criminología de la UANL. Participaron 13 mujeres y 10 hombres.
- **17 y 18 de marzo.** Conferencias sobre prevención del acoso escolar, dirigidas a estudiantes de la Escuela Primaria *Francisco Beltrán*. Participaron 307 niñas y 275 niños.

#### Formación para personal docente y académico

- **14 de enero.** Conferencia sobre prevención de la violencia y acoso escolar. Dirigida al personal docente del CECyTE unidad *El Carmen*, Nuevo León.
- **16 de enero.** Conferencia sobre prevención de abuso sexual infantil. Dirigida al personal docente del Jardín de Niños *Profa. Ma. De los Ángeles Martínez*.
- **30 de enero.** Conferencia en materia de derechos humanos de la niñez. Dirigida al personal docente de la *Esc. Sec. No. 10 Germán Dehesa*.
- **14 de febrero.** Conferencia en materia de derechos humanos de la niñez e introducción a los derechos humanos. Dirigida al personal docente de la *Fundación Educativa San José*.
- **17 de febrero.** Conferencia *construyendo ambientes de convivencia armónica en la escuela*. Dirigida a docentes de la *Red de Escuelas asociadas de la UNESCO Nuevo León*.
- **27 de febrero.** Conferencia en materia de diversidad sexual. Dirigida a personal docente del *Colegio Euroamerican School of Monterrey*.
- **27 de marzo.** Conferencia en materia de educación inclusiva. Dirigida al personal docente de la *Esc. Primaria Abiel Mascareñas*.

#### Formación en seguridad pública y funciones policiales

- **13 y 20 de enero, 10 y 17 de febrero.** Cursos en materia de derechos humanos, género, uso de la fuerza y ética en la actuación policial. Dirigidos al personal operativo de la Secretaría de Seguridad y Vialidad de *Salinas Victoria*, Nuevo León.
- **16 y 30 de enero.** Cursos en materia de derechos humanos en el ámbito policial. Dirigidos al personal operativo de la Secretaría de Seguridad Pública y Vialidad de *Apodaca*, Nuevo León.
- **27, 28 y 29 de enero.** Cursos en materia de derechos humanos y prevención de la violencia y conflictos y protección a la libertad e integridad personal. Dirigidos al personal operativo de la Secretaría de Seguridad y Protección Ciudadana de *Juárez*, Nuevo León.
- **04, 11 y 18 de febrero.** Cursos en materia de derechos humanos en el ámbito penitenciario, uso de la fuerza y prevención de la tortura. Dirigidos al personal operativo de la *Academia de Policía de Monterrey*.
- **13 de febrero.** Conferencia sobre obligaciones en materia de derechos humanos en la atención a la violencia de género. Dirigido a personal operativo de la Secretaría de Seguridad Pública de *San Nicolás de los Garza*, Nuevo León.
- **25 de febrero.** Conferencia en materia de derechos humanos de las personas migrantes. Dirigida a las y los cadetes de la *Universidad de Ciencias de la Seguridad*.
- **23 de marzo.** Conferencia en materia de derechos de las personas con discapacidad y atención a personas con autismo en la función policial. Dirigida a personal de la Secretaría de Seguridad y Protección Ciudadana de *Monterrey*.



#### Salud y seguridad social

- **23 de febrero y 25 de marzo.** Curso virtual sensibilización al derecho de acceso a la salud. Dirigido a las y los servidores públicos de la Secretaría de Salud.

#### Sector laboral y empresarial

- **03 de marzo.** Curso en materia de empresas y derechos humanos. Dirigido a asesores sindicales de la Federación Nacional de Sindicatos Independientes.
- **13 de marzo.** Conferencia en materia de derechos humanos de las mujeres y empoderamiento. Dirigida al personal de Supermercado S-Mart.
- **18 de marzo.** Conferencia mujeres e igualdad de género. Dirigida al personal de Funeraria Valle de la Paz.

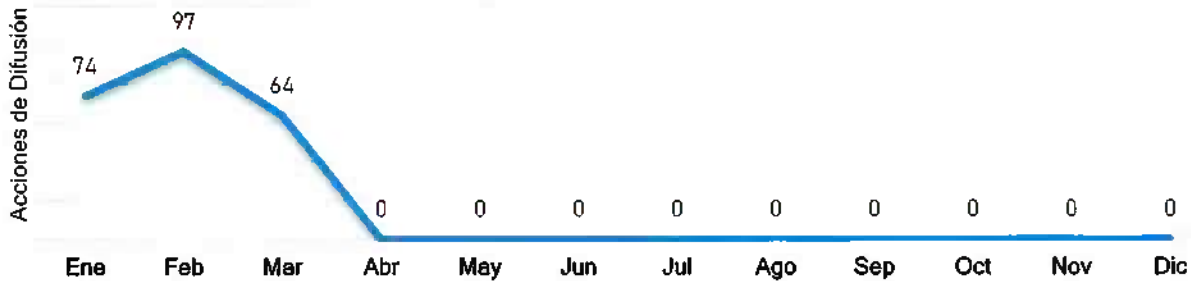
#### Instituciones públicas

- **16 de enero.** Conferencia en materia de derechos humanos de las personas con discapacidad. Dirigida a personas beneficiarias de los programas de la Secretaría de Igualdad e Inclusión.
- **22 de enero, 12 de febrero y 12 de marzo.** Curso en materia de derechos humanos y prevención efectiva de posibles casos de violencia contra la mujer. Dirigida a personas servidoras públicas del Sistema de Caminos de Nuevo León.
- **07 de febrero.** Conferencia en materia de derechos humanos. Dirigida a las y los promotores del Instituto Estatal Electoral y de Participación Ciudadana.
- **11 de febrero.** Curso virtual en materia de derechos humanos, obligaciones de las fiscalías y acceso de la justicia. Dirigido a las y los servidores públicos de la Fiscalía General de Justicia del Estado de Nuevo León.
- **19 de febrero.** Conferencia en materia de derechos humanos. Dirigida a las y los servidores públicos del Instituto Municipal de Planeación y Gestión Urbana del municipio de San Pedro Garza García, Nuevo León.
- **09 de marzo.** Conferencia virtual "SM: La lucha de las mujeres por el ejercicio libre de sus derechos". Dirigida a la Alianza Global del Ombudsperson Local.
- **10 de marzo.** Conferencia en materia de violencia de género, acoso y hostigamiento. Dirigida a las y los colaboradores del Sindicato Nacional de Trabajadores de la Educación para Adultos.
- **17 de marzo.** Conferencia en materia de derechos humanos e igualdad de género. Dirigido a las y los servidores públicos de la Secretaría Ejecutiva del Sistema Estatal Anticorrupción.
- **20 de marzo.** Conferencia en materia de derechos humanos e igualdad de género. Dirigido a las y los servidores públicos del Instituto Municipal de Planeación y Gestión Urbana del municipio de San Pedro Garza García, Nuevo León.

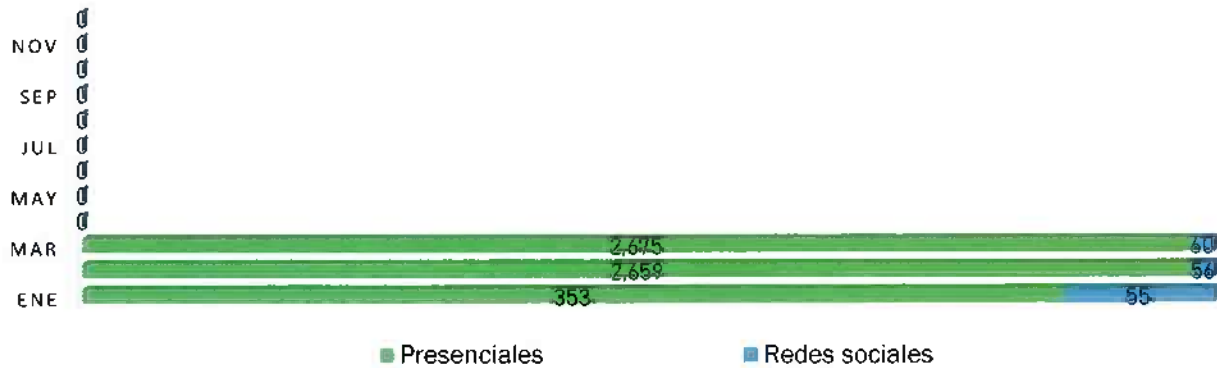
#### b. Acciones de Difusión, Vinculación y Participación Social:

En este rubro se registraron 235 acciones en el trimestre que se reporta, las cuales comprendieron la distribución de materiales informativos, la realización de actividades lúdicas, convocatorias a concursos, vinculaciones con organizaciones de la sociedad civil, instituciones educativas y empresas; así como la realización de eventos en conjunto para la promoción de los derechos humanos. Durante este periodo, se alcanzó lo siguiente:

b.1 Acciones de Difusión  
Total: 235 en el primer trimestre.



b.2 Personas beneficiadas con acciones de difusión  
Total: 5,858 en el primer trimestre.



Entre las actividades de difusión, se destacan las siguientes:

- **Participación en eventos con módulos informativos y lúdicos:**
  - Brigada de Salud, en el municipio de Santa Catarina, Nuevo León.
  - Alameda de pinta, en municipio de Monterrey.
  - Feria de empleo 2026, San Nicolás de los Garza.
  - Día mundial contra el cáncer, AIRA Unidos contra el cáncer.
  - Ciudades y comunidades amigables, en Guadalupe Nuevo León.
  - Kermes Familiar en municipio de Escobedo, Nuevo León.
  - Feria Integral de la Mujer.
  - Parque Tolteca del municipio de Guadalupe, Nuevo León.
  
- **Difusión de campaña sobre prevención de la violencia en el noviazgo en instituciones educativas:**
  - Preparatoria No. 8 UANL.
  - Preparatoria No. 9 UANL.
  - Preparatoria No. 22 UANL.
  - Rectoría UANL.
  - CONALEP.
  - CECYTE.
  - CBTIS 53.

- **Exposición de galería pictográfica: “Derecho de las mujeres y las niñas a una vida libre de violencia y espacios seguros”, en las siguientes instituciones:**
  - Sindicato Nacional de Trabajadores de la Educación. SNTE 50
- **Difusión** de 9,188 ejemplares informativos de la Comisión Estatal de Derechos Humanos del Estado de Nuevo León, que incluyeron:

✓ **Trípticos:**

- Los derechos humanos de las niñas, los niños y adolescentes.
- Uniendo esfuerzos para garantizar los derechos humanos de las mujeres.
- Uniendo esfuerzos para garantizar los derechos humanos de las personas mayores.
- ¿Conoces la violencia de género hacia las mujeres?

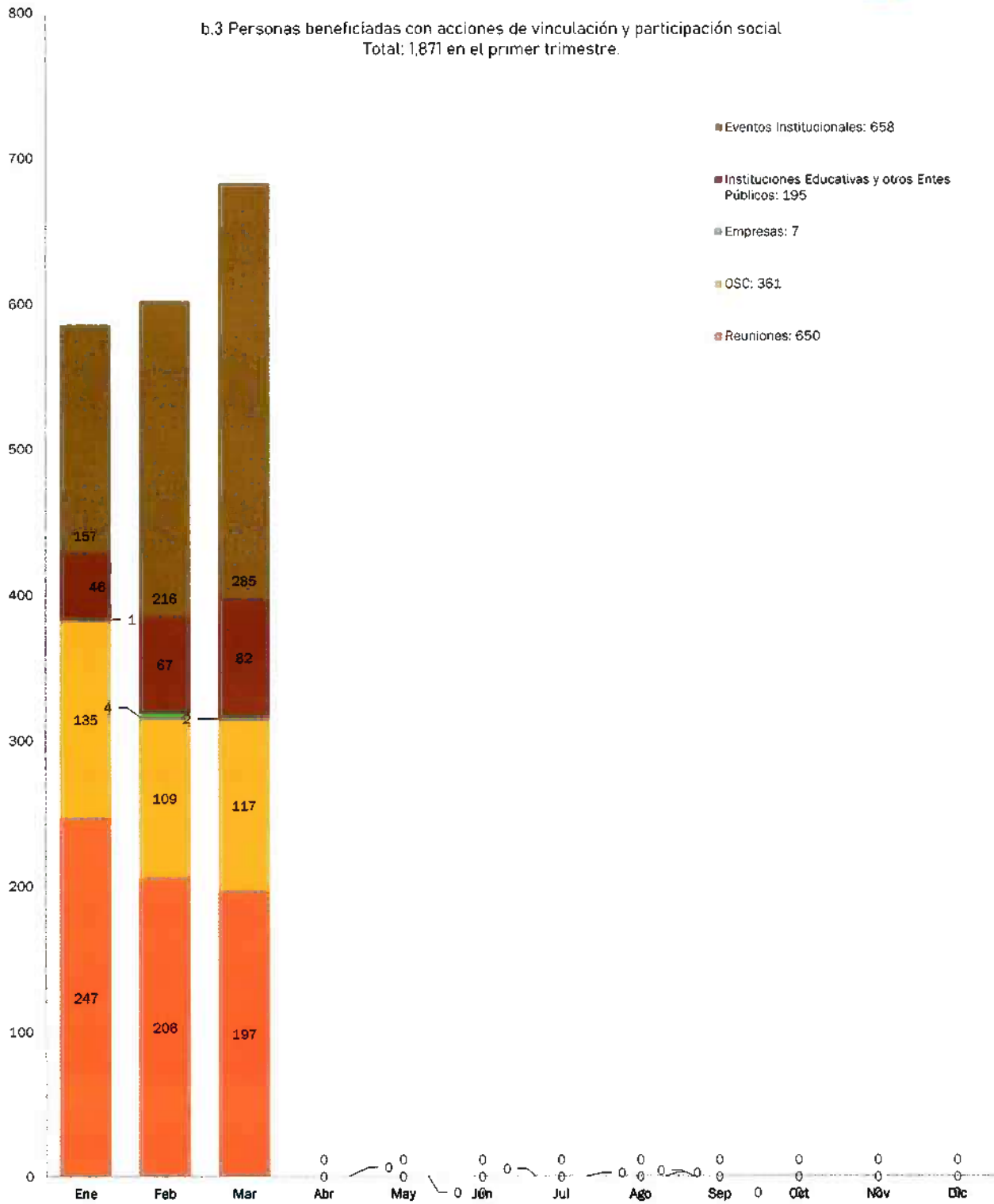
✓ **Cartillas:**

- Derechos humanos de las personas con VIH.
- La violencia de género hacia las mujeres.
- Empresas y derechos humanos.
- Derecho a la educación inclusiva.
- Convención sobre los derechos de las personas con discapacidad.
- El derecho de las personas con discapacidad a la igualdad y no discriminación.
- El derecho de las personas con discapacidad a la accesibilidad.
- Derecho a la salud sexual y reproductiva.
- El derecho humano a la salud mental.

✓ **Volantes:** ¿Qué es la CEDHNL? y Derechos humanos de las personas migrantes.

✓ **Violentómetro.**

b.3 Personas beneficiadas con acciones de vinculación y participación social  
 Total: 1,871 en el primer trimestre.





Principales acciones en materia de vinculación y participación con organizaciones de la sociedad civil, instituciones educativas, empresas y otras entidades públicas:

#### **Vinculación interinstitucional y fortalecimiento de redes**

- Se participó en las sesiones ordinarias del Grupo Interinstitucional y Multidisciplinario, convocadas por la Secretaría de las Mujeres del Gobierno Federal.
- Se participó en las sesiones de SIPINNA Apodaca.
- Asistencia a la sesión del Consejo de Personas Mayores, organizado por el DIF Municipal de Guadalupe, Nuevo León.
- Se asistió a las sesiones ordinarias del Sistema Estatal para la Igualdad entre Mujeres y Hombres, organizadas por el Instituto Estatal de las Mujeres.
- Se realizó de manera conjunta con la Red Universitaria, capítulo UDEM el diplomado "Derechos humanos y grupos en situación de vulnerabilidad".
- Participación en mesa de trabajo para analizar la implementación del Registro Estatal de Obligaciones Alimentarias, convocada por la Comisión para la Igualdad de Género del HCNL.
- Participación en mesa de trabajo para el 13° Parlamento Infantil del Estado de Nuevo León, convocada por la Comisión de la Familia y Derechos de la Primera Infancia, Niñas, Niños y Adolescentes.
- Se establecieron vínculos con los municipios de Hidalgo, Monterrey, Apodaca, Guadalupe y San Pedro Garza García, San Nicolás y Escobedo, con el propósito de brindar capacitación.
- Asistencia a la primera sesión ordinaria del Comité Interinstitucional para la regulación y vigilancia de las Instituciones Asistenciales que tienen bajo su guardia, custodia o ambas a niñas, niños y adolescentes en el estado.

#### **Intervención en contextos educativos**

- Vinculación con CONALEP, CECYTE, CBTIS y UANL, para la difusión de campaña sobre prevención de la violencia en el noviazgo.

#### **Articulación con el sector empresarial**

- Participación en diplomado en materia de derechos humanos y empresas, organizado por la Federación Nacional de Sindicatos Independientes.
- Se impartieron capacitaciones en el marco del día internacional de la mujer, en la Funeraria Valle de la Paz, Asesoría y Servicios Industriales IS Nuevo León y Supermercados S-Mart.

#### **Atención a grupos prioritarios y sociedad civil**

- Se llevaron a cabo reuniones con diversas organizaciones para planear acciones de colaboración interinstitucional, entre ellas: *Sexualidades, A.C.; Grupo Unidos por las Adicciones; Red Estatal de Establecimientos en Adicciones, A.C.; Amespre, A.C.; Colegio de Profesionales Promotores de la Cultura de Derechos Humanos, A.C.; Fundación Educativa San José; Azuara y Asociados; Padres y Madres del Arcoíris, A.C.; Nuevo León Sí, A.C.; CreeSer, A.B.P.; World Vision México; Xochiquetzal; SororaMx; y Movimiento de Personas con Discapacidad Nuevo León.*

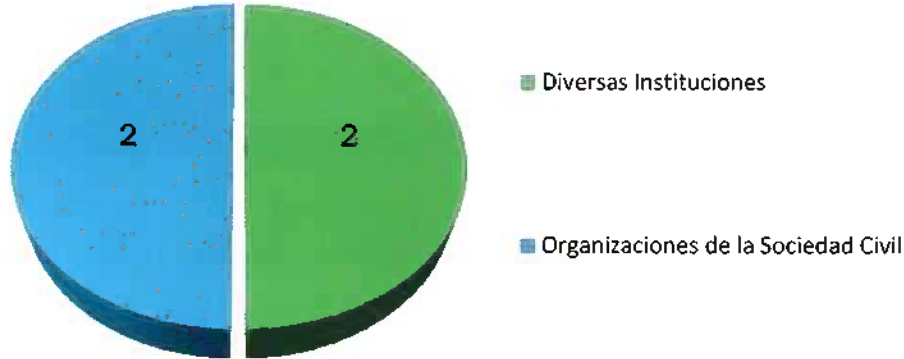


- Se asistió a eventos de Alzheimer, Mty, A.C., ¿Cómo vamos Nuevo León?; así como de AIRA Unidos Frente al Cáncer, A.C..
- Se realizó reunión con el Consejo Cívico de las Instituciones y otras organizaciones con el Alto Comisionado en México de la Organización de las Naciones Unidas.
- Se realizó la toma de protesta de las nuevas personas integrantes del Comité Técnico de Consulta del Monitoreo de la Convención de los derechos de las personas con discapacidad de la CEDHNL, así como también se llevó a cabo la elección de quien lo preside.
- Se compartieron publicaciones en nuestras redes, para visibilizar su trabajo, de las siguientes organizaciones: Asociación de cronistas de Nuevo León y del Centro de Atención Psicológica en Adicciones, A.C.
- Se contó con la participación de ponentes de diversas organizaciones en nuestras conferencias, entre ellas: CreeSer, A.B.P.; Tejiendo Redes Infancia; Universidad Iberoamericana de Monterrey; Ingenium, A.B.P.; Kommatí; e Instituto Down de Monterrey, A.C.
- Se facilitó el uso de nuestras instalaciones al Colegio de Profesionales Promotores de la Cultura de Derechos Humanos, A.C. y a la Red Estatal de Establecimientos en Adicciones, A.C.
- Se actualizó nuestro Plan de Contingencia gracias a la colaboración con el Colegio Mexicano de Gestión de Riesgos y Protección Civil, A.C.
- Se atendieron solicitudes para participar como observadores en marchas y manifestaciones convocadas por organizaciones como Alianza de Usuarios; SOFE Unidos por el Autismo, A.C.; y Mujeres Defensoras de Derechos Humanos, A.C.

#### Participación institucional y eventos relevantes

- Se llevó a cabo el Foro "Por la defensa de la libertad de expresión en Nuevo León" con la participación del Representante en México del Alto Comisionado de las Naciones Unidas para los Derechos Humanos.
- Se realizó la presentación del informe "Buenas prácticas y desafíos en la investigación de delitos cometidos contra personas defensoras de derechos humanos y periodistas" por parte del Representante en México del Alto Comisionado de las Naciones Unidas para los Derechos Humanos en la Fiscalía General de Justicia de Nuevo León.
- Se participó en el conversatorio sobre la evolución de la protección de los derechos humanos en México con integrantes de la FMOPDH, organizado por la SCJN.
- Se llevó a cabo la inauguración por invitación de AIRA Unidos contra el cáncer y el Municipio de Monterrey, al evento conmemorativo del día mundial Contra el Cáncer.
- Se realizó la Mesa de diálogo: Empresas, Cámaras y Expertas Europeas.
- Se realizó la Inauguración del mural "Humanos Derechos", en el estacionamiento de la CEDHNL.

**Suscripción de convenios de colaboración**  
Total: 4 al cierre del primer trimestre.



A continuación, se enlistan las vinculaciones concertadas en el período enero a marzo del año:

Fecha	Organización / Institución
Enero	1. Federación Mexicana de Organismos Públicos Autónomos, UNAM y la Embajada de Francia en México. 2. Frente Popular de Liberación Espiritual y Material de los Pueblos Originarios y Comunidades Indígenas, A.C.
Febrero	3. Municipio de Monterrey, UNICEF, Fiscalía General de Justicia, Poder Judicial del Estado y la Asociación Mexicana de Hoteles de Nuevo León, A.C.
Marzo	4. Asociación Nacional de Mujeres Jefas de Empresa

Para consultar el directorio de las alianzas institucionales formalizadas mediante acuerdos de colaboración durante la presente administración de la Comisión Estatal, puede acceder a través de este enlace:  
<https://www.cedhnl.org.mx/bs/secciones/programas-y-servicios/convenios/ConveniosOSC.pdf>

**c. Acciones de investigación:**

Con la finalidad de elaborar documentos informativos como artículos, diagnósticos, informes, propuestas generales y demás instrumentos para la población en general, la CEDHNL impulsa estudios sobre la especificidad de los derechos humanos, así como de algunas temáticas particulares relacionadas a los contextos sociales en la entidad. Para ello, realiza consultas actualizadas de los estándares internacionales y locales de derechos humanos, así como el monitoreo de la situación que guardan estos derechos en la entidad.

**C.1 Acciones de investigación**  
Total: 27 al primer trimestre.



**Investigaciones relevantes en materia de derechos humanos**

En este ámbito, se destacan las siguientes investigaciones:

- ✓ Elaboración de presentación en materia de derechos humanos de la niñez y atribuciones de la CEDHNL.
- ✓ Estudio y análisis de las recomendaciones 07/2025 y 10/2025, de la CEDHNL para la Fiscalía General de Justicia.
- ✓ Elaboración informe anual del Programa de Igualdad entre Mujeres y Hombres y de Erradicación de la Violencia de Género 2025-2028.
- ✓ Elaboración del oficio No. PR/0087/2026. Dirigido a la Secretaría de Salud del Estado de Nuevo León, en relación con la presunta suspensión del tratamiento de niñas, niños y adolescentes con hemofilia, a fin de identificar y comunicar alternativas orientadas a la protección del interés superior de la niñez y la continuidad del mismo.
- ✓ Comentarios del expediente legislativo núm. 19887, iniciativa de Ley de Educación Emocional para el Estado de Nuevo León.
- ✓ Postura sobre el derecho al libre desarrollo de la personalidad y la no discriminación ante expresiones identitarias diversas
- ✓ Ficha informativa sobre presuntas violaciones a los derechos humanos de personas con discapacidad en el ámbito educativo.
- ✓ Elaboración del oficio No. PR/0467/2026. Dirigido al Director del Hospital Universitario "Dr. José Eleuterio González" de la Universidad Autónoma de Nuevo León, en relación con el mismo asunto señalado en el punto anterior, con el objetivo de evaluar de manera exhaustiva la necesidad de la suspensión del tratamiento para niñas, niños y adolescentes en la Clínica de Hemofilia.
- ✓ Estándares de derechos humanos sobre el trato a personas con discapacidad y personas inimputables en Centros de Reinserción Social.
- ✓ Reporte Situacional de los Hospitales de Salud Mental y los Centros de Rehabilitación.
- ✓ Estudio, análisis y elaboración de presentación para capacitación, sobre la recomendación 144/2025 de la Comisión Nacional de Derechos Humanos, dirigida al Hospital General de Zona con Medicina Familiar No. 6.
- ✓ Elaboración de presentación en materia de prevención de la violencia en el noviazgo con perspectiva de género.
- ✓ Investigación y elaboración de presentación sobre "la ruta de la reivindicación de los derechos de las mujeres".

- ✓ Dictaminación de la cuarta medida de prevención de la Declaratoria de Alerta de Violencia de Género contra las Mujeres.
- ✓ Investigación y elaboración de presentación sobre personas en situación de migración.
- ✓ Investigación y presentación sobre estándares sobre la investigación de la tortura y malos tratos.
- ✓ Investigación y elaboración de presentación en materia del derecho humano a la movilidad.
- ✓ Investigación y presentación sobre el sistema no jurisdiccional de protección a los derechos humanos.
- ✓ Investigación y presentación sobre los derechos humanos, deberes de respeto y protección hacia las personas sujetas a cualquier forma de detención.
- ✓ Presentación en materia de cultura de paz y no discriminación.
- ✓ Presentación en materia de derechos humanos de las mujeres e igualdad de género.
- ✓ Ponencia en materia de derecho a la salud de las mujeres.
- ✓ Ponencia en materia de derechos de las personas con discapacidad y atención a personas con autismo en la función policial.
- ✓ Comentarios del expediente legislativo núm. 19362, iniciativa con proyecto de decreto por el que se expide la Ley de Educación Superior del Estado de Nuevo León.
- ✓ Comentarios de la Convocatoria para la 1ª Edición del Parlamento de Personas Mayores 2026.
- ✓ Informes 2024 y 2025 del Mecanismo de Monitoreo de la Convención sobre los Derechos de las Personas con Discapacidad de la Comisión Estatal de Derechos Humanos del Estado de Nuevo León, para la Federación Mexicana de Organismos Públicos de Derechos Humanos.

## II. Protección de los derechos humanos:

### a. Personas atendidas

Se atendieron a **3,414** personas; de las cuales **3,064** se identificó que pertenecen a uno o más grupos de atención prioritaria.

### b. Solicitudes de intervención

Se brindaron **3,033** solicitudes de intervención; de las cuales **2,277** correspondieron a orientaciones y **756** se conformaron en expedientes de queja.

De estos últimos, **727** se integraron como expedientes de queja en la CEDHNL y **29** fueron remisiones a otros entes públicos (**25** a la Comisión Nacional de los Derechos Humanos y **4** a otros entes públicos, con el desglose siguiente: [1 a la Comisión Estatal de Derechos Humanos de Sinaloa, 1 a la Comisión Estatal de Derechos Humanos de Campeche, 1 a la Comisión Estatal de Derechos Humanos de Coahuila y 1 al Consejo Estatal para Prevenir y Eliminar la Discriminación en el Estado de Nuevo León COPRED Nuevo León) por encontrarse fuera del ámbito competencial de esta Comisión Estatal.

### c. Medidas precautorias o cautelares

Las medidas precautorias o cautelares son todas aquellas acciones o abstenciones previstas como tales en el orden jurídico y que se soliciten a las autoridades competentes para que, sin sujeción a mayores formalidades, se conserve o restituya a una persona o grupo de personas el goce de sus derechos humanos.

Las emitidas previo al inicio de la investigación en las Visitadurías o las que se deriven del seguimiento de la emisión de una Recomendación son denominadas precautorias; por otro lado, las presentadas durante la investigación de la queja se denominarán cautelares y serán solicitadas por las Visitadurías Generales.

En dichos rubros, se emitieron un total de **75** medidas; de las cuales **63** correspondieron a precautorias y **12** a cautelares, mismas que por las circunstancias de sus asuntos, se consideró urgente requerir a la autoridad señalada como presuntamente responsable su intervención para evitar la consumación de violaciones a derechos humanos denunciadas.



**d. Conciliaciones y por haberse solucionado durante el trámite.**

Con la finalidad de brindar una atención eficaz y eficiente que contribuya a solucionar alguna problemática, la Comisión Estatal, acorde con la naturaleza del caso y exceptuando los referentes a violaciones graves a derechos humanos, pretende generar el diálogo con la autoridad para tomar las medidas pertinentes y resolver la presunta vulneración tomando acciones que contribuyan a una solución que proteja y defienda los derechos humanos que han sido transgredidos de la persona quejosa o agraviada.

En dicho rubro, se concluyeron **11** expedientes de queja por conciliación y **293** expedientes por haberse solucionado durante el trámite, como se describe a continuación:

d.1 Conciliaciones y por haberse solucionado durante el trámite  
 Total: 11 conciliaciones y 293 por haberse solucionado durante el trámite en el primer trimestre  
 Total: 11 conciliaciones y 293 por haberse solucionado durante el trámite en el año 2026



**e. Recomendaciones**

Las Recomendaciones son el instrumento de suma relevancia para la defensa de los derechos humanos, en ellas se advierten las violaciones cometidas por autoridades municipales y estatales de Nuevo León. Durante el periodo que se reporta, fueron emitidas las siguientes:

Nº / Año	Expediente	Autoridad	Hechos violatorios	Derechos vulnerados	Recomendaciones principales
001/2026	CEDH-2021/1193/01/017 y acum. 1194/01	Municipio de Galeana y Servicios de Agua y Drenaje de Monterrey	Violaciones al derecho humano al agua (Comunidad San Lucas)	Agua; mínimo vital; salud; alimentación; información; niñez; educación; legalidad y seguridad jurídica	Programa conjunto de suministro y saneamiento; garantía del mínimo vital; difusión.
002/2026	CEDH-2024/0402/03	Fuerza Civil (Secretaría de Seguridad NL)	Violación al derecho de audiencia	Debido proceso; legalidad; seguridad jurídica	Responsabilidad administrativa (celeridad); difusión; cursos; colaboración con CEAV
003/2026	CEDH-2020/0376/01 y acum. 2021/0455/02	Secretaría de Salud NL	Derecho humano a la salud	Salud; integridad; vida libre de violencia; vida; interés superior de la niñez	Rehabilitación; registro público de centros; protocolos de supervisión y actuación; cursos; colaboración con CEAV

Informe de Avance de Gestión Financiera Primer Trimestre 2026



Nº / Año	Expediente	Autoridad	Hechos violatorios	Derechos vulnerados	Recomendaciones principales
004/2026	CEDH-2020/0821/02	Fiscalía General de Justicia NL	Tortura	Dignidad; prohibición absoluta de la tortura; integridad personal	Diligencia debida en investigación; rehabilitación; cursos; colaboración con CEAV
005/2026	CEDH-2025/1476/03	Fuerza Civil (Secretaría de Seguridad NL)	Violación a la integridad personal	Integridad personal	Rehabilitación; responsabilidad administrativa (celeridad); cursos; protocolo; colaboración con CEAV
006/2026	CEDH-2025/1685/02/021	Secretaría de Seguridad Ciudadana de Escobedo, NL	Violación a la integridad personal	Integridad personal	Rehabilitación; cursos; protocolo; colaboración con CEAV
007/2026	CEDH-2024/352/02	Fuerza Civil (Secretaría de Seguridad NL)	Tortura	Libertad y seguridad personal; integridad; honor; intimidad; vida libre de violencia	Responsabilidad administrativa; rehabilitación; cursos; colaboración con CEAV
008/2026	CEDH-2019/0984/02 y acum. 0986/02	Fuerza Civil (Secretaría de Seguridad NL)	Tortura	Prohibición absoluta de la tortura	Responsabilidad administrativa; rehabilitación; cursos; colaboración con CEAV
009/2026	CEDH-2022/0037/02 y acum. 0043/02	Fuerza Civil (Secretaría de Seguridad NL)	Ejecución extrajudicial	Vida	Responsabilidad administrativa; rehabilitación; cursos; colaboración con CEAV
010/2026	CEDH-2020/0877/02/031 y acum.	Secretaría de Seguridad y Protección Ciudadana de Juárez, NL	Violación a la integridad personal	Integridad personal; vida libre de violencia; interés superior de la niñez	Rehabilitación; responsabilidad administrativa; cursos; protocolo; colaboración con CEAV
011/2026	CEDH-2022/0553/01	Secretaría de Educación NL	Violencia de género	Vida libre de violencia (mujeres)	Procedimientos judiciales y administrativos; protocolo especializado; cursos; rehabilitación; colaboración con CEAV
011VG/2026	CEDH-2024/1177/02/019	Protección Civil San Pedro Garza García y Estatal	Derecho a la vida e integridad personal	Vida; integridad personal	Medidas de satisfacción; medidas de no repetición

Informe de Avance de Gestión Financiera Primer Trimestre 2026



Nº / Año	Expediente	Autoridad	Hechos violatorios	Derechos vulnerados	Recomendaciones principales
012/2026	CEDH-2022/0562/03 y acum. 0660/03	CERESO No. 1 Norte (Agencia Penitenciaria NL)	Violencia contra personas privadas de libertad	Integridad personal de PPL	Rehabilitación; responsabilidad administrativa; cursos; protocolos; colaboración con CEAV
012VG/2026	Varios expedientes 2020-2023	Agencia Penitenciaria NL	Omisión de atención médica (tuberculosis en PPL)	Vida; salud; dignidad	Rehabilitación; responsabilidad administrativa; protocolos; cursos; difusión; incremento de personal; colaboración con CEAV
013/2026	CEDH-2021/0298/02 y acum. 0299/02	Fuerza Civil (Secretaría de Seguridad NL)	Violación a la integridad personal	Integridad personal	Rehabilitación; responsabilidad administrativa; cursos; colaboración con CEAV

## Informe de Avance de Gestión Financiera Primer Trimestre 2026



A continuación, se expone el compendio de los resultados obtenido a través de los indicadores.

Clave	Indicador	Meta anual	1er Trimestre	2do Trimestre	3er Trimestre	4to Trimestre	Total anual	Porcentaje respecto a meta anual	Objetivo del indicador
UOA1	Documentos recibidos en Oficialía y Archivo	100%	100%				100%	100%	Registrar en la CEDH toda la documentación recibida a través de todos los medios digitales o físicos
DORQ1	Personas atendidas área de protección	13,455	3,414				3,414	25%	Atender y responder de manera efectiva a todas las personas que consideren que sus derechos humanos han sido transgredidos; mediante la orientación y recepción de quejas con la finalidad de resolverle su asunto lo antes posible.
DORQ2	Personas del género femenino atendidas en el área de protección	6,118	1,586				1,586	26%	
DORQ3	Personas atendidas de grupos en situación de vulnerabilidad en el área de protección	11,531	3,064				3,064	27%	
DORQ4	Acompañamientos en manifestaciones, marchas u otros eventos	377	128				128	34%	
DORQ5	Solicitudes de intervención (orientaciones, canalizaciones, remisión a otras Comisiones, expedientes de queja)	11,776	3,033				3,033	26%	Remitir asuntos que, por sus circunstancias, correspondan a la competencia de la CNDH, CONAPRED u otras Comisiones Estatales de Derechos Humanos, con la finalidad de contribuir en la pronta solución del asunto.
DORQ6	Número de Orientaciones brindadas	9,727	2,277				2,277	23%	Brindar orientaciones en aquellos casos que, posterior a su análisis, no se desprendan elementos suficientes para abrir un expediente queja, reciban una asesoría que contribuya a la posible solución de su problemática.
VG3	Expedientes de queja iniciados	1,951	727				727	37%	Atender y responder de manera efectiva a todas las personas que consideren que sus derechos humanos han sido transgredidos; mediante la orientación y recepción de quejas con la finalidad de resolverle su asunto lo antes posible.
VG4	Expedientes de queja concluidos	1,919	534				534	28%	
CSC1	Recomendaciones emitidas	12	15				15	125%	Resolver los expedientes de queja que, mediante su integración y valoración de pruebas, se desprendan elementos suficientes para emitir recomendaciones que conduzcan a subsanar los requerimientos y/o agravios de las personas afectadas.
VG1	Medidas cautelares iniciadas	199	75				75	75%	Evitar la consumación de las violaciones a derechos humanos, la producción de daños de difícil reparación a los afectados, así como para prevenir, detener y/o restaurar algún acto u omisión que se atente contra la dignidad de las personas, mediante la conclusión de los expedientes tramitados como medidas cautelares.
VG2	Medidas cautelares iniciadas con motivo de asuntos penitenciarios	85	29				29	34%	

Informe de Avance de Gestión Financiera Primer Trimestre 2026



CAV1	Personas atendidas con servicios brindados por el Centro de Atención a Víctimas	1,039	219			219	21%	Brindar con inmediatez y calidad humana el auxilio integral a las presuntas víctimas de derechos humanos que sufran un menoscabo en su salud física y emocional; ello mediante opiniones y dictámenes médicos y psicológicos, que contribuyan a contener y resarcir alguna afectación a su salud.
INS1	Personas beneficiadas con la promoción de derechos humanos	64,115	17,456			17,456	27%	Fortalecer la cultura de los derechos fundamentales inherentes a la dignidad humana, mediante acciones de promoción, capacitación y educación, a las personas que ejercen el servicio público, a fin de que conozcan, respeten y promuevan el ejercicio pleno de los derechos humanos.
INS2	Acciones de promoción de derechos humanos	1,199	235			235	20%	Impartir cursos, talleres y conferencias que fortalezcan la cultura de los derechos inherentes a la dignidad humana, mediante acciones estratégicas que contribuyan al conocimiento de los derechos humanos.
INS3	Acciones de capacitación de derechos humanos	565	162			162	29%	Realizar investigaciones sobre temáticas y contextos sociales bajo la perspectiva de derechos humanos que, mediante su estudio y divulgación en la entidad, coadyuven a efectuar líneas de acción estratégicas que permitan fortalecer su promoción y defensa.
INS4	Acciones de investigación de derechos humanos	96	27			27	28%	Difundir a través de distintos medios de comunicación, las labores que realiza la Comisión, mediante acciones de comunicación externa que permitan una adecuada y eficiente flujo de información.
UC1	Boletines emitidos	50	13			13	26%	Promover a través de las redes sociales de la Comisión, los derechos humanos mediante estrategias de difusión de los objetivos, programas y demás actividades que realiza la Comisión, con la finalidad de propiciar un canal efectivo de comunicación que transmita a la población los distintos servicios que ofrece la Comisión.
UC2	Personas alcanzadas en redes sociales	2,560,799	671,473			671,473	26%	Brindar servicios e información pública que sean requeridos de una forma pronta y accesible, que contribuya a un servicio transparente y eficiente.
UAJ1	Solicitudes de información de transparencia pública atendidas	78	53			53	68%	Fortalecer los vínculos de coordinación con otras instancias con el propósito de potenciar los objetivos institucionales en materia de protección, promoción y difusión de derechos humanos.
UAJ2	Convenios de colaboración celebrados para la promoción y protección de los derechos humanos	47	4			4	9%	



# Estados e Información Contable

**COMISIÓN ESTATAL DE DERECHOS HUMANOS DEL ESTADO DE NUEVO LEÓN**  
**Estado de Actividades**  
**Del 1 de Enero al 31 de Marzo de 2026**  
**(Cifras en Pesos)**

Concepto	2026	2025
<b>INGRESOS Y OTROS BENEFICIOS</b>		
<b>Ingresos de Gestión</b>	<b>7,334</b>	<b>171,384</b>
Impuestos	0	0
Cuotas y Aportaciones de Seguridad Social	0	0
Contribuciones de Mejoras	0	0
Derechos	0	0
Productos	7,334	171,384
Aprovechamientos	0	0
Ingresos por Venta de Bienes y Prestación de Servicios	0	0
<b>Participaciones, Aportaciones, Convenios, Incentivos Derivados de la Colaboración Fiscal, Fondos Distintos de Aportaciones, Transferencias, Asignaciones, Subsidios y Subvenciones, y Pensiones y Jubilaciones</b>	<b>32,419,130</b>	<b>136,490,000</b>
Participaciones, Aportaciones, Convenios, Incentivos Derivados de la Colaboración Fiscal y Fondos Distintos de Aportaciones	32,419,130	121,090,000
Transferencias, Asignaciones, Subsidios y Subvenciones, y Pensiones y Jubilaciones	0	15,400,000
<b>Otros Ingresos y Beneficios</b>	<b>0</b>	<b>35,500</b>
Ingresos Financieros	0	0
Incremento por Vanación de Inventarios	0	0
Disminución del Exceso de Estimaciones por Pérdida o Deterioro u Obsolescencia	0	0
Disminución del Exceso de Provisiones	0	0
Otros Ingresos y Beneficios Varios	0	35,500
<b>Total de Ingresos y Otros Beneficios</b>	<b>32,426,464</b>	<b>136,696,884</b>
<b>GASTOS Y OTRAS PÉRDIDAS</b>		
<b>Gastos de Funcionamiento</b>	<b>26,082,943</b>	<b>135,709,322</b>
Servicios Personales	22,931,660	116,625,373
Materiales y Suministros	296,066	3,139,283
Servicios Generales	2,855,277	15,744,666
<b>Transferencias, Asignaciones, Subsidios y Otras Ayudas</b>	<b>0</b>	<b>0</b>
Transferencias Internas y Asignaciones al Sector Público	0	0
Transferencias al Resto del Sector Público	0	0
Subsidios y Subvenciones	0	0
Ayudas Sociales	0	0
Pensiones y Jubilaciones	0	0
Transferencias a Fideicomisos, Mandatos y Contratos Análogos	0	0
Transferencias a la Seguridad Social	0	0
Donativos	0	0
Transferencias al Exterior	0	0
<b>Participaciones y Aportaciones</b>	<b>0</b>	<b>0</b>
Participaciones	0	0
Aportaciones	0	0
Convenios	0	0
<b>Intereses, Comisiones y Otros Gastos de la Deuda Pública</b>	<b>0</b>	<b>0</b>
Intereses de la Deuda Pública	0	0
Comisiones de la Deuda Pública	0	0
Gastos de la Deuda Pública	0	0
Costo por Coberturas	0	0
Apoyos Financieros	0	0
<b>Otros Gastos y Pérdidas Extraordinarios</b>	<b>431,213</b>	<b>2,175,572</b>
Estimaciones, Depreciaciones, Deterioros, Obsolescencia y Amortizaciones	431,213	2,175,572
Provisiones	0	0
Disminución de Inventarios	0	0
Otros Gastos	0	0
<b>Inversión Pública</b>	<b>0</b>	<b>0</b>
Inversión Pública no Capitalizable	0	0
<b>Total de Gastos y Otras Pérdidas</b>	<b>26,514,156</b>	<b>137,884,895</b>
<b>Resultado del Ejercicio (Ahorro/Desahorro)</b>	<b>5,912,308</b>	<b>-1,188,011</b>

Bajo protesta de decir verdad declaramos que los Estados Financieros y sus notas, son razonablemente correctos y son responsabilidad del emisor.

  
**M.A.E. Maricela González Sosa**  
 Directora de la Unidad de Administración

  
**Dra. Olga Susana Méndez Arellano**  
 Presidenta

Informe de Avance de Gestión Financiera Primer Trimestre 2026



**COMISIÓN ESTATAL DE DERECHOS HUMANOS DEL ESTADO DE NUEVO LEÓN**  
**Estado de Situación Financiera**  
**Al 31 de Marzo de 2026**  
**(Cifras en Pesos)**

Concepto	2026	2025	Concepto	2026	2025
<b>ACTIVO</b>			<b>PASIVO</b>		
<b>Activo Circulante</b>			<b>Activo Circulante</b>		
Efectivo y Equivalentes	7,369,642	4,849,645	Cuentas por Pagar a Corto Plazo	2,737,447	6,525,794
Derechos a Recibir Efectivo o Equivalentes	503	1	Documentos por Pagar a Corto Plazo	0	0
Derechos a Recibir Bienes o Servicios	0	0	Porción a Corto Plazo de la Deuda Pública a Largo Plazo	0	0
Inventarios	0	0	Títulos y Valores a Corto Plazo	0	0
Almacenes	5,100	0	Pasivos Diferidos a Corto Plazo	0	0
Estimación por Pérdida o Deterioro de Activos Circulantes	0	0	Fondos y Bienes de Terceros en Garantía y/o Administración a Corto Plazo	0	0
Otros Activos Circulantes	0	0	Provisiones a Corto Plazo	0	0
<b>Total de Activos Circulantes</b>	<b>7,375,245</b>	<b>4,849,646</b>	Otros Pasivos a Corto Plazo	0	0
<b>Activo No Circulante</b>			<b>Total de Pasivos Circulantes</b>	<b>2,737,447</b>	<b>6,525,794</b>
Inversiones Financieras a Largo Plazo	0	0	<b>Pasivo No Circulante</b>		
Derechos a Recibir Efectivo o Equivalentes a Largo Plazo	0	0	Cuentas por Pagar a Largo Plazo	0	0
Bienes Inmuebles, Infraestructura y Construcciones en Proceso	0	0	Documentos por Pagar a Largo Plazo	0	0
Bienes Muebles	14,059,579	14,030,650	Deuda Pública a Largo Plazo	0	0
Activos Intangibles	1,393,033	1,393,033	Pasivos Diferidos a Largo Plazo	0	0
Depreciación, Deterioro y Amortización Acumulada de Bienes	-9,378,073	-9,946,060	Fondos y Bienes de Terceros en Garantía y/o en Administración a Largo Plazo	0	0
Activos Diferidos	0	0	Provisiones a Largo Plazo	8,188,036	8,188,036
Estimación por Pérdida o Deterioro de Activos no Circulantes	0	0	<b>Total de Pasivos No Circulantes</b>	<b>8,188,036</b>	<b>8,188,036</b>
Otros Activos no Circulantes	133,859	133,859	<b>Total del Pasivo</b>	<b>10,925,483</b>	<b>14,713,829</b>
<b>Total de Activos No Circulantes</b>	<b>6,207,398</b>	<b>6,610,682</b>	<b>HACIENDA PÚBLICA/PATRIMONIO</b>		
<b>Total del Activo</b>	<b>13,582,643</b>	<b>11,460,328</b>	Hacienda Pública/Patrimonio Constituido	0	0
			Aportaciones	0	0
			Donaciones de Capital	0	0
			Actualización de la Hacienda Pública /Patrimonio	0	0
			Hacienda Pública/Patrimonio Generado	2,463,362	-3,447,299
			Resultado del Ejercicio (Ahorro/Desahorro)	5,912,308	-1,188,011
			Resultados de Ejercicios Anteriores	-6,615,067	-6,421,964
			Revaluos	2,727,365	2,727,365
			Reservas	0	0
			Rectificaciones de Resultados de Ejercicios Anteriores	438,755	435,310
			<b>Exceso o Insuficiencia en la Actualización de la Hacienda Pública/Patrimonio</b>	<b>193,798</b>	<b>193,798</b>
			Resultado por Posición Monetaria	0	0
			Resultado por Tenencia de Activos no Monetarios	193,798	193,798
			<b>Total Hacienda Pública/Patrimonio</b>	<b>2,657,159</b>	<b>-3,253,501</b>
			<b>Total del Pasivo y Hacienda Pública /Patrimonio</b>	<b>13,582,643</b>	<b>11,460,328</b>

Bajo protesta de decir verdad declaramos que los Estados Financieros y sus notas, son razonablemente correctos y son responsabilidad del emisor.

**M.A.E. Maricela González Sosa**  
 Directora de la Unidad de Administración

**Dra. Olga Susana Méndez Arellano**  
 Presidenta

**COMISIÓN ESTATAL DE DERECHOS HUMANOS DEL ESTADO DE NUEVO LEÓN**  
**Estado de Variación en la Hacienda Pública**  
**Del 1 de Enero al 31 de Marzo de 2026**  
**(Cifras en Pesos)**

Concepto	Hacienda Pública / Patrimonio Contribuido	Hacienda Pública / Patrimonio Generado de Ejercicios Anteriores	Hacienda Pública / Patrimonio Generado del Ejercicio	Exceso o Insuficiencia en la Actualización de la Hacienda Pública / Patrimonio	TOTAL
<b>Hacienda Pública/ Patrimonio Contribuido Neto de 2025</b>	<b>0</b>				<b>0</b>
Aportaciones	0	0	0	0	0
Donaciones de Capital	0	0	0	0	0
Actualización de la Hacienda Pública/Patrimonio	0	0	0	0	0
<b>Hacienda Pública/Patrimonio Generado Neto de 2025</b>		<b>-2,259,288</b>	<b>-1,188,011</b>		<b>-3,447,299</b>
Resultado del Ejercicio (Ahorro/Desahorro)	0	0	-1,188,011	0	-1,188,011
Resultados de Ejercicios Anteriores	0	-5,421,964	0	0	-5,421,964
Revalúos	0	2,727,365	0	0	2,727,365
Reservas	0	0	0	0	0
Rectificaciones de Resultados de Ejercicios Anteriores	0	435,310	0	0	435,310
<b>Exceso o Insuficiencia en la Actualización de la Hacienda Pública/Patrimonio Neto de 2025</b>				<b>193,798</b>	<b>193,798</b>
Resultado por Posición Monetaria	0	0	0	0	0
Resultado por Tenencia de Activos no Monetarios	0	0	0	193,798	193,798
<b>Hacienda Pública/Patrimonio Neto Final de 2025</b>	<b>0</b>	<b>-2,259,288</b>	<b>-1,188,011</b>	<b>193,798</b>	<b>-3,253,501</b>
<b>Cambios en la Hacienda Pública/Patrimonio Contribuido Neto de 2026</b>	<b>0</b>				<b>0</b>
Aportaciones	0	0	0	0	0
Donaciones de Capital	0	0	0	0	0
Actualización de la Hacienda Pública/Patrimonio	0	0	0	0	0
<b>Variaciones de la Hacienda Pública/Patrimonio Generado Neto de 2026</b>		<b>-1,193,092</b>	<b>7,103,764</b>		<b>5,910,672</b>
Resultado del Ejercicio (Ahorro/Desahorro)	0	0	5,912,308	0	5,912,308
Resultados de Ejercicios Anteriores	0	-1,193,092	1,188,011	0	-5,081
Revalúos	0	0	0	0	0
Reservas	0	0	0	0	0
Rectificaciones de Resultados de Ejercicios Anteriores	0	0	3,445	0	3,445
<b>Cambios en el Exceso o Insuficiencia en la Actualización de la Hacienda Pública/Patrimonio Neto de 2026</b>				<b>0</b>	<b>0</b>
Resultado por Posición Monetaria	0	0	0	0	0
Resultado por Tenencia de Activos no Monetarios	0	0	0	0	0
<b>Hacienda Pública/Patrimonio Neto Final de 2026</b>	<b>0</b>	<b>-3,452,380</b>	<b>5,915,753</b>	<b>193,798</b>	<b>2,657,170</b>

Bajo protesta de decir verdad declaramos que los Estados Financieros y sus notas, son razonablemente correctos y son responsabilidad del emisor.

**M.A.E. Maricela González Sosa**  
 Directora de la Unidad de Administración

**Dra. Olga Susana Méndez Arellano**  
 Presidenta

**COMISIÓN ESTATAL DE DERECHOS HUMANOS DEL ESTADO DE NUEVO LEÓN**  
**Estado de Cambios en la Situación Financiera**  
**Del 1 de Enero al 31 de Marzo de 2026**  
**(Cifras en Pesos)**

Concepto	Origen	Aplicación
<b>ACTIVO</b>	<b>431,213</b>	<b>2,553,528</b>
<b>Activo Circulante</b>	<b>0</b>	<b>2,525,599</b>
Efectivo y Equivalentes	0	2,519,997
Derechos a Recibir Efectivo o Equivalentes	0	502
Derechos a Recibir Bienes o Servicios	0	0
Inventarios	0	0
Almacenes	0	5,100
Estimación por Pérdida o Deterioro de Activos Circulantes	0	0
Otros Activos Circulantes	0	0
<b>Activo No Circulante</b>	<b>431,213</b>	<b>27,829</b>
Inversiones Financieras a Largo Plazo	0	0
Derechos a Recibir Efectivo o Equivalentes a Largo Plazo	0	0
Bienes Inmuebles, Infraestructura y Construcciones en Proceso	0	0
Bienes Muebles	0	27,929
Activos Intangibles	0	0
Depreciación, Deterioro y Amortización Acumulada de Bienes	431,213	0
Activos Diferidos	0	0
Estimación por Pérdida o Deterioro de Activos no Circulantes	0	0
Otros Activos no Circulantes	0	0
<b>PASIVO</b>	<b>0</b>	<b>3,788,348</b>
<b>Pasivo Circulante</b>	<b>0</b>	<b>3,788,348</b>
Cuentas por Pagar a Corto Plazo	0	3,788,348
Documentos por Pagar a Corto Plazo	0	0
Porción a Corto Plazo de la Deuda Pública a Largo Plazo	0	0
Títulos y Valores a Corto Plazo	0	0
Pasivos Diferidos a Corto Plazo	0	0
Fondos y Bienes de Terceros en Garantía y/o Administración a Corto Plazo	0	0
Provisiones a Corto Plazo	0	0
Otros Pasivos a Corto Plazo	0	0
<b>Pasivo No Circulante</b>	<b>0</b>	<b>0</b>
Cuentas por Pagar a Largo Plazo	0	0
Documentos por Pagar a Largo Plazo	0	0
Deuda Pública a Largo Plazo	0	0
Pasivos Diferidos a Largo Plazo	0	0
Fondos y Bienes de Terceros en Garantía y/o en Administración a Largo Plazo	0	0
Provisiones a Largo Plazo	0	0
<b>HACIENDA PÚBLICA/PATRIMONIO</b>	<b>7,103,764</b>	<b>1,193,092</b>
<b>Hacienda Pública/Patrimonio Contribuido</b>	<b>0</b>	<b>0</b>
Aportaciones	0	0
Donaciones de Capital	0	0
Actualización de la Hacienda Pública/Patrimonio	0	0
<b>Hacienda Pública/Patrimonio Generado</b>	<b>7,103,764</b>	<b>1,193,092</b>
Resultado del Ejercicio (Ahorro/Desahorro)	7,100,319	0
Resultados de Ejercicios Anteriores	0	1,193,092
Revalúos	0	0
Reservas	0	0
Rectificaciones de Resultados de Ejercicios Anteriores	3,445	0
<b>Exceso o Insuficiencia en la Actualización de la Hacienda Pública/Patrimonio</b>	<b>0</b>	<b>0</b>
Resultado por Posición Monetaria	0	0
Resultado por Tenencia de Activos no Monetarios	0	0

Bajo protesta de decir verdad declaramos que los Estados Financieros y sus notas, son razonablemente correctos y son responsabilidad del emisor.

  
**M.A.E. Maricela González Sosa**  
 Directora de la Unidad de Administración

  
**Dra. Olga Susana Méndez Arellano**  
 Presidenta

**COMISIÓN ESTATAL DE DERECHOS HUMANOS DEL ESTADO DE NUEVO LEÓN**  
**Estado de Flujos de Efectivo**  
**Del 1 de Enero al 31 de Marzo de 2026**  
**(Cifras en Pesos)**

Concepto	2026	2025
<b>Flujos de Efectivo de las Actividades de Operación</b>		
<b>Origen</b>	<b>32,426,464</b>	<b>136,661,384</b>
Impuestos	0	0
Cuotas y Aportaciones de Seguridad Social	0	0
Contribuciones de Mejoras	0	0
Derechos	0	0
Productos	7,334	171,384
Aprovechamientos	0	0
Ingresos por Venta de Bienes y Prestación de Servicios	0	0
Participaciones, Aportaciones, Convenios, Incentivos Derivados de la Colaboración Fiscal y Fondos Distintos de Aportaciones	32,419,130	121,090,000
Transferencias, Asignaciones, Subsidios y Subvenciones, y Pensiones y Otros Orígenes de Operación	0	15,400,000
	0	0
<b>Aplicación</b>	<b>29,878,636</b>	<b>136,680,648</b>
Servicios Personales	22,383,205	115,257,394
Materiales y Suministros	296,006	3,139,283
Servicios Generales	2,638,476	15,060,378
Transferencias Internas y Asignaciones al Sector Público	0	0
Transferencias al Resto del Sector Público	0	0
Subsidios y Subvenciones	0	0
Ayudas Sociales	0	0
Pensiones y Jubilaciones	0	0
Transferencias a Fidelcomisos, Mandatos y Contratos Análogos	0	0
Transferencias a la Seguridad Social	0	0
Donativos	0	0
Transferencias al Exterior	0	0
Participaciones	0	0
Aportaciones	0	0
Convenios	0	0
Otras Aplicaciones de Operación	4,560,851	3,223,593
<b>Flujos Netos de Efectivo por Actividades de Operación</b>	<b>2,547,926</b>	<b>-19,265</b>
<b>Flujos de Efectivo de las Actividades de Inversión</b>		
<b>Origen</b>	<b>0</b>	<b>0</b>
Bienes Inmuebles, Infraestructura y Construcciones en Proceso	0	0
Bienes Muebles	0	0
Otros Orígenes de Inversión	0	0
<b>Aplicación</b>	<b>27,929</b>	<b>985,925</b>
Bienes Inmuebles, Infraestructura y Construcciones en Proceso	0	0
Bienes Muebles	27,929	985,925
Otras Aplicaciones de Inversión	0	0
<b>Flujos Netos de Efectivo por Actividades de Inversión</b>	<b>-27,929</b>	<b>-985,925</b>
<b>Flujos de Efectivo de las Actividades de Financiamiento</b>		
<b>Origen</b>	<b>0</b>	<b>0</b>
Endeudamiento Neto	0	0
Interno	0	0
Externo	0	0
Otros Orígenes de Financiamiento	0	0
<b>Aplicación</b>	<b>0</b>	<b>0</b>
Servicios de la Deuda	0	0
Interno	0	0
Externo	0	0
Otras Aplicaciones de Financiamiento	0	0
<b>Flujos Netos de Efectivo por Actividades de Financiamiento</b>	<b>0</b>	<b>0</b>
<b>Incremento/Disminución Neta en el Efectivo y Equivalentes al Efectivo</b>	<b>2,519,997</b>	<b>-1,005,190</b>
<b>Efectivo y Equivalentes al Efectivo al Inicio del Ejercicio</b>	<b>4,849,645</b>	<b>5,854,836</b>
<b>Efectivo y Equivalentes al Efectivo al Final del Ejercicio</b>	<b>7,369,642</b>	<b>4,849,646</b>

Bajo protesta de decir verdad declaramos que los Estados Financieros y sus notas, son razonablemente correctos y son responsabilidad del emisor.

**M.A.E. Maricela González Sosa**  
**Directora de la Unidad de Administración**

**Dra. Olga Susana Méndez Arellano**  
**Presidenta**

**COMISIÓN ESTATAL DE DERECHOS HUMANOS DEL ESTADO DE NUEVO LEÓN**  
**Estado Analítico del Activo**  
**Del 1 de Enero al 31 de Marzo de 2026**  
**(Cifras en Pesos)**

Concepto	Saldo Inicial	Cargos del Periodo	Abonos del Periodo	Saldo Final	Variación del Periodo
<b>ACTIVO</b>	<b>11,460,328</b>	<b>67,564,920</b>	<b>65,442,606</b>	<b>13,582,643</b>	<b>2,122,314</b>
<b>Activo Circulante</b>	<b>4,849,646</b>	<b>67,536,991</b>	<b>65,011,392</b>	<b>7,375,245</b>	<b>2,525,599</b>
Efectivo y Equivalentes	4,849,645	34,847,775	32,327,777	7,369,642	2,519,997
Derechos a Recibir Efectivo o Equivalentes	1	32,529,216	32,528,715	503	502
Derechos a Recibir Bienes o Servicios	0	0	0	0	0
Inventarios	0	0	0	0	0
Almacenes	0	160,000	154,900	5,100	5,100
Estimación por Pérdida o Deterioro de Activos Circulantes	0	0	0	0	0
Otros Activos Circulantes	0	0	0	0	0
<b>Activo No Circulante</b>	<b>6,610,682</b>	<b>27,929</b>	<b>431,213</b>	<b>6,207,398</b>	<b>-403,284</b>
Inversiones Financieras a Largo Plazo	0	0	0	0	0
Derechos a Recibir Efectivo o Equivalentes a Largo Plazo	0	0	0	0	0
Bienes Inmuebles, Infraestructura y Construcciones en Proceso	0	0	0	0	0
Bienes Muebles	14,030,650	27,929	0	14,058,579	27,929
Activos Intangibles	1,393,033	0	0	1,393,033	0
Depreciación, Deterioro y Amortización Acumulada de Bienes	-8,946,860	0	431,213	-9,378,073	-431,213
Activos Diferidos	0	0	0	0	0
Estimación por Pérdida o Deterioro de Activos no Circulantes	0	0	0	0	0
Otros Activos no Circulantes	133,859	0	0	133,859	0

Bajo protesta de decir verdad declaramos que los Estados Financieros y sus notas, son razonablemente correctos y son responsabilidad del emisor

**M.A.E. Maricela González Sosa**  
 Directora de la Unidad de Administración

**Dra. Olga Susana Méndez Arellano**  
 Presidenta

**COMISIÓN ESTATAL DE DERECHOS HUMANOS DEL ESTADO DE NUEVO LEÓN**  
**Estado Analítico de la Deuda y Otros Pasivos**  
**Del 1 de Enero al 31 de Marzo de 2026**  
**(Cifras en Pesos)**

Denominación de las Deudas	Moneda de Contratación	Institución o País Acreedor	Saldo Inicial del Periodo	Saldo Final del Periodo
<b>DEUDA PÚBLICA</b>				
<b>Corto Plazo</b>				
<b>Deuda Interna</b>			0	0
Instituciones de Crédito	Peso	México	0	0
Títulos y Valores	Peso	México	0	0
Arrendamientos Financieros	Peso	México	0	0
<b>Deuda Externa</b>			0	0
Organismos Financieros Internacionales	Peso	México	0	0
Deuda Bilateral	Peso	México	0	0
Títulos y Valores	Peso	México	0	0
Arrendamientos Financieros	Peso	México	0	0
<b>Subtotal de Deuda Pública a Corto Plazo</b>			0	0
<b>Largo Plazo</b>				
<b>Deuda Interna</b>			0	0
Instituciones de Crédito	Peso	México	0	0
Títulos y Valores	Peso	México	0	0
Arrendamientos Financieros	Peso	México	0	0
<b>Deuda Externa</b>			0	0
Organismos Financieros Internacionales	Peso	México	0	0
Deuda Bilateral	Peso	México	0	0
Títulos y Valores	Peso	México	0	0
Arrendamientos Financieros	Peso	México	0	0
<b>Subtotal de Deuda Pública a Largo Plazo</b>			0	0
<b>Total de Otros Pasivos</b>	Peso	México	14,713,829	10,925,483
<b>Total de Deuda Pública y Otros Pasivos</b>			14,713,829	10,925,483

Bajo protesta de decir verdad declaramos que los Estados Financieros y sus notas, son razonablemente correctos y son responsabilidad del emisor.

  
M.A.E. Maricela González Sosa  
Directora de la Unidad de Administración

  
Dra. Olga Susana Méndez Arellano  
Presidenta



**COMISIÓN ESTATAL DE DERECHOS HUMANOS DEL ESTADO DE NUEVO LEÓN**  
**Informe sobre Pasivos Contingentes**  
**Del 1 de Enero al 31 de Marzo de 2026**  
**(Cifras en Pesos)**

*En cumplimiento a lo dispuesto en los artículos 46, Fracción I, Inciso f) y 52 de la Ley General de Contabilidad Gubernamental y de conformidad con lo establecido en el Capítulo VII, Numeral II, Inciso h) del Manual de Contabilidad Gubernamental emitido por el CONAC, el Ente Público informa lo siguiente:*

Cuenta	Concepto	Importe
<p>Se informa que al 31 de Marzo de 2026, La Comisión Estatal de Derechos Humanos en el Estado de Nuevo León no cuenta con Pasivos Contingentes</p>		
<b>TOTAL</b>		

Bajo protesta de decir verdad declaramos que los Estados Financieros y sus notas, son razonablemente correctos y son responsabilidad del emisor

  
 M.A.E. Maricela González Sosa  
 Directora de la Unidad de Administración

  
 Dra. Olga Susana Méndez Arellano  
 Presidenta



**COMISIÓN ESTATAL DE DERECHOS HUMANOS DEL ESTADO DE NUEVO LEÓN**  
**NOTAS A LOS ESTADOS FINANCIEROS**  
**Del 1 de Enero al 31 de Marzo de 2026**  
**(Cifras en Pesos)**

Con el propósito de dar cumplimiento a los artículos 46 fracción I, inciso g) y 49 de la Ley General de Contabilidad Gubernamental, los Entes Públicos deberán acompañar notas a los estados financieros cuyos rubros así lo requieran teniendo presentes los postulados de revelación suficiente e importancia relativa con la finalidad, que la información sea de mayor utilidad para los usuarios.

**a) NOTAS DE GESTIÓN ADMINISTRATIVA.**

Las presentes Notas tienen como objetivo la revelación del contexto y de los aspectos económico-financieros más relevantes que influyeron en las decisiones del periodo, y que deberán ser considerados en la elaboración de los estados financieros para mayor comprensión de los mismos y sus particularidades.

De esta manera, se informan y se explican las condiciones relacionadas con la información financiera de cada periodo de gestión; además, de exponer aquellas políticas que podrían afectar la toma de decisiones en ejercicios posteriores.

**Autorización e Historia**

**a. Fecha de creación del ente público**

Este Organismo Público Autónomo fue creado mediante la expedición del Decreto número 120 de fecha 19 de diciembre del año 1992, a través de la publicación en el Periódico Oficial del Estado de Nuevo León de la "Ley que Crea la Comisión Estatal de Derechos Humanos de Nuevo León" del día 28 de diciembre del mismo año.

La creación de este Organismo Defensor surge como efecto de la reforma constitucional del artículo 102 de la Constitución Política de los Estados Unidos Mexicanos, mediante la cual, entre otras cosas, da origen a la creación de un sistema nacional de protección no jurisdiccional de los derechos humanos reconocidos por el Estado Mexicano, tanto a nivel nacional como en cada una de las entidades federativas.

**b. Principales cambios en su estructura**

Desde la entrada en vigor de la Ley que creó esta Comisión Estatal, la misma ha registrado diversas reformas que se anuncian a continuación:

- 11 de enero de 2002
- 26 de septiembre de 2007 (Decreto 143)
- 10 de octubre de 2007 (Decreto 151)
- 11 de junio de 2014 (Decreto 159)
- 27 de febrero de 2019 (Decreto 92)
- 04 de marzo de 2019 (Decreto 091)
- 05 de junio de 2020 (Decreto 309)
- 28 de mayo de 2021 (Decreto 499)
- 09 de diciembre de 2022 (Decreto 273)

Siendo este último el Decreto 273 que contiene la reforma a los artículos 5, 8, 12, 23 y 24, que incluye la modificación de la denominación de este organismo a "Comisión Estatal de Derechos Humanos del Estado de Nuevo León."



## Organización y objeto social.

### a. Objeto social

De conformidad a lo establecido en el artículo 161 de la Constitución Política del Estado Libre y Soberano de Nuevo León, en concatenación con el artículo 3 de la Ley de la Comisión Estatal de Derechos Humanos del Estado de Nuevo León, este Organismo Público Autónomo conocerá de quejas en contra de actos u omisiones de naturaleza administrativa provenientes de cualquier autoridad o persona servidora pública que violenten estos derechos, con excepción de los del Poder Judicial del Estado.

### b. Principal actividad

Su actividad principal se encuentra enfocada a proteger, observar, promover, estudiar y divulgar los derechos fundamentales reconocidos en el orden jurídico vigente, para lo anterior, diseña e implementa las acciones pertinentes que contribuyan a la consecución de su objetivo constitucional.

### c. Ejercicio fiscal

La Comisión Estatal de Derechos Humanos del Estado de Nuevo León es un organismo público autónomo estatal. En ese sentido, se encuentra regulada por diversas normativas que prevén su actuar bajo diversas disposiciones fiscales como lo son la Ley General de Contabilidad Gubernamental, la Ley de Disciplina Financiera de las entidades Federativas y los Municipios, la Ley Orgánica de la Administración Pública para el Estado de Nuevo León, la Ley de Administración Financiera para el Estado de Nuevo León, la Ley de Planeación Estratégica del Estado de Nuevo León, por señalar algunas.

### d. Régimen jurídico

Atendiendo a su régimen jurídico como organismo público autónomo estatal, ejerce su función pública mediante una autonomía técnica, presupuestal y de gestión, a través de procedimientos de actuación apegados a los principios de universalidad, interdependencia, indivisibilidad, progresividad, inmediatez, concentración, rapidez, buena fe y transparencia.

### e. Consideraciones fiscales del ente, revelar el tipo de contribuciones que esté obligado a pagar o retener;

En cumplimiento a las disposiciones aplicables, en términos generales, las contribuciones fiscales que observa son las correspondientes a las retenidas por concepto del Impuesto Sobre la Renta (ISR), mismas que son remitidas al Servicio de Administración Tributaria. Por otra parte, también es aplicable el cumplimiento de sus obligaciones respecto al Impuesto Sobre Nómina, retenciones que son reportadas a la Secretaría de Finanzas y Tesorería General del Estado de Nuevo León.

### f. Estructura organizacional básica

Acorde a lo previsto en el artículo 9 de su Reglamento interno, este Organismo Público Autónomo se encuentra estructurado por Órganos, Direcciones y Unidades con personal profesional, técnico y administrativo que considera necesario para el desempeño de sus funciones y atribuciones.

Los Órganos de este Comisión Estatal, lo conforman su Presidencia, Consejo Consultivo, Visitadurías Generales, Secretaría Ejecutiva y un Órgano Interno de Control.

En cuanto a sus Direcciones, son conformadas por una Dirección de Orientación y Recepción de Quejas, la Dirección del Centro de Atención a Víctimas, la Dirección del Instituto de Derechos Humanos, y la Dirección Ejecutiva de Seguimiento.

Respecto a sus Unidades, las integran la Unidad de Administración, la Unidad de Desarrollo Institucional, la Unidad de Asuntos Jurídicos, la Unidad de Gestión Documental y Archivo, la Unidad de Comunicación, y la Unidad de Informática.

## Bases de preparación de los Estados Financieros

El presente informe se ha realizado de acuerdo a lo establecido en la Ley General de Contabilidad Gubernamental, a las Reglas de Operación de los Consejos de Amonización Contable de las Entidades Federativas, al Marco conceptual y Postulados Básicos de Contabilidad y al Manual de Contabilidad Gubernamental.

Informe de Avance de Gestión Financiera Primer Trimestre 2026



Partes relacionadas

No existen partes relacionadas que pudieran ejercer influencia significativa sobre la toma de decisiones financieras y operativas.

b) NOTAS DE DESGLOSE

I). NOTAS AL ESTADO DE ACTIVIDADES

Ingresos y Otros beneficios

Cuenta Número	CUENTA	2026 (pesos)	2025 (pesos)
4117	Accesorios de impuestos	0	0
	<b>SUMA</b>	<b>0</b>	<b>0</b>

Estas cuentas se integran por los conceptos de Ingresos Estatales recibidos de acuerdo al presupuesto establecido por el Congreso del Estado de Nuevo León.

Cuenta Número	CONCEPTO DEL INGRESO	2026 (pesos)	2025 (pesos)
4211	Participaciones Federales (No etiquetados)	32,419,130	121,090,000
4221	Transferencias Internas y Asignaciones del Sector Público	0	15,400,000
	<b>SUMA</b>	<b>32,419,130</b>	<b>136,490,000</b>

Cuenta Número	CUENTA	2026 (pesos)	2025 (pesos)
4151	Productos	7,334	171,384
	<b>SUMA</b>	<b>7,334</b>	<b>171,384</b>

Cuenta Número	Concepto del ingreso	2026 (pesos)	2025 (pesos)
4399	Otros ingresos y beneficios varios	0	35,500
	<b>SUMA</b>	<b>0</b>	<b>35,500</b>

Gastos y Otras Pérdidas

No. Cuenta	Cuenta	2026 (pesos)	2025 (pesos)
5110	Servicios Personales	22,931,660	116,825,373
5120	Materiales y Suministros	296,006	3,139,283
5130	Servicios Generales	2,855,277	15,744,666
	<b>SUMA</b>	<b>26,082,943</b>	<b>135,709,322</b>

(CEDHNL)

## II). NOTAS AL ESTADO DE SITUACIÓN FINANCIERA

## Activo

## Efectivo y equivalentes

Este rubro consiste principalmente en depósitos bancarios

CUENTA	2026 (pesos)	2025 (pesos)	TIPO
<b>Caja</b>	<b>15,000</b>	<b>0</b>	
Caja chica	15,000	0	
<b>Bancos</b>	<b>7,354,642</b>	<b>4,849,645</b>	
0113280993 BBVA México, S.A.	46,743	3,060,505	Productiva
0118474303 BBVA México, S.A. (PF)	7,252,832	1,753,983	Productiva
0118861927 BBVA México, S.A. (Débito)	55,067	35,157	Productiva

## Derechos a recibir Efectivo o Equivalentes y Bienes o Servicios a Recibir

Cuenta Número	CUENTA	VENCIMIENTO	2026 (pesos)	2025 (pesos)
1123	Deudores Diversos por cobrar a corto plazo	Menor a 90 días	503.00	1.00
		<b>SUMA</b>	<b>503.00</b>	<b>1.00</b>

Cuenta Número	CUENTA	2026 (pesos)	2025 (pesos)
1139	Otros Derechos a recibir bienes o servicios a corto plazo.	0	0
	<b>SUMA</b>	<b>0</b>	<b>0</b>

## Inventarios

Este organismo no realiza ningún proceso de transformación y/o elaboración de bienes.

## Almacenes

Cuenta Número	CUENTA	VENCIMIENTO	2026 (pesos)	2025 (pesos)
1151	Almacén de materiales y Suministros de consumo	Menor a 90 días	5,100	0
1151-1-1	Materiales, útiles y equipos menores de oficina		0	0
1151-1-2	Materiales y útiles de impresión		0	0
1151-1-4	Material de limpieza		0	0
1151-5-1	Combustible		5,100	0
	<b>SUMA</b>		<b>5,100</b>	<b>0</b>

## Derechos a recibir efectivo o equivalentes a largo plazo

Sin movimiento.

No. Cuenta	Cuenta	2026 (pesos)	2025 (pesos)
1221		0	0

## Informe de Avance de Gestión Financiera Primer Trimestre 2026



### Inversiones Financieras

La Comisión Estatal de Derechos Humanos del Estado de Nuevo León, al 31 de marzo de 2026, no cuenta con inversiones financieras.

No. Cuenta	Cuenta	2026 (pesos)	2025 (pesos)
1121-1	Inversiones financieras corto plazo cuenta 2054431782	0	0

No. Cuenta	Cuenta	2026 (pesos)	2025 (pesos)
1121-2	Inversiones financieras corto plazo cuenta 2062833050 PF	0	0

### Bienes Muebles, Inmuebles e Intangibles

#### a) Bienes Muebles

El importe de los bienes muebles se integra de la siguiente manera:

Cuenta Número	CUENTA	2026 (pesos)	2025 (pesos)	ESTADO
1241-1	Muebles de Oficina y Estantería	1,679,317	1,679,317	Buen Estado
1241-2	Muebles, Excepto de Oficina y Estantería	33,971	33,971	
1241-3	Equipo de Cómputo y de Tecnología de la Información	3,398,472	3,370,543	Buen Estado
1241-9	Otros Mobiliarios y Equipos de Administración	753,181	753,181	Buen Estado
1242-1	Equipos y Aparatos audiovisuales	179,962	179,962	Buen Estado
1242-3	Cámaras Fotográficas y de Video	107,302	107,301	Buen Estado
1243	Equipo e Instrumental Médico y de Laboratorio	8,045	8,045	Buen Estado
1244-1	Vehículos y Equipo de Transporte	7,372,683	7,372,683	Buen Estado
1246-4	Sistemas de Aire Acondicionado, Calefacción y de Refrigeración Industrial y Comercial	329,615	329,615	Buen Estado
1246-5	Equipo de Comunicación y Telecomunicación	196,032	196,032	Buen Estado
	<b>SUMA</b>	<b>14,058,579</b>	<b>14,030,650</b>	

#### b) Depreciación acumulada

El registro de la depreciación para los bienes muebles se hace conforme a las reglas específicas del registro y valoración del patrimonio, así como en la guía de vida útil estimada y porcentajes de depreciación emitidos por el Consejo Nacional de Armonización Contable. Para la depreciación acumulada se afectó la cuenta de Activo 1260 Depreciación, deterioro y amortización acumulada de bienes, con la depreciación de los bienes, desde su fecha de adquisición hasta el 31 de marzo de 2026. La depreciación se calcula bajo el método de línea recta sobre el valor total de la inversión.



**c) Activos Intangibles**

Cuenta Número	CUENTA	2026 (pesos)	2025 (pesos)	ESTADO
1251-59101	Software	1,393,033	1,393,033	Buen Estado
	<b>SUMA</b>	<b>1,393,033</b>	<b>1,393,033</b>	

**Estimaciones y Deterioros**

Esta nota no le aplica al ente público, ya que no cuenta con registros en las cuentas aplicables.

**Otros Activos.**

**Activos No Circulantes**

Se integra como sigue:

No. Cuenta	Cuenta	2026 (pesos)	2025 (pesos)
1290	Otros Activos No Circulantes (Depósitos en Garantía)	133,859	133,859

**Pasivo**

**Cuentas por pagar a corto plazo.**

La cuenta por pagar a corto plazo se refiere a montos pendientes de liquidar a proveedores de bienes y servicios de las operaciones que realiza la Comisión Estatal de Derechos Humanos del Estado de Nuevo León para el desarrollo de sus funciones, así como de las retenciones que se derivan de la relación laboral con sus trabajadores, como el Impuesto Sobre la Renta retenido por sueldos y salarios, servicios profesionales y arrendamientos, aportaciones de seguridad social y/o proveedores y prestadores de servicios.

Cuenta Número	CUENTA	VENCIMIENTO	2026 (pesos)	2025 (pesos)	FACTIBILIDAD
2111	Servicios Personales por Pagar Corto Plazo	Menos de 90 días	548,455	1,567,978	100%
2112	Proveedores por pagar a corto plazo	Menos de 90 días	216,803	684,290	100 %
2117	Retenciones Y contribuciones por Pagar a corto plazo	Menos de 90 días	1,972,189	4,273,525	100 %
2119	Otras cuentas por pagar a corto plazo	Menor o igual a 365 días	0	0	100 %
	<b>SUMA</b>		<b>2,737,447</b>	<b>6,525,793</b>	



**Fondos y bienes de terceros en Garantía y/o Administración**

Esta nota no le aplica al ente público, ya que no cuenta con Fondos y bienes de terceros en Garantía y/o Administración.

**Pasivos Diferidos**

Esta nota no le aplica al ente público, ya que no cuenta con registros de Pasivos Diferidos.

**Provisiones**

Esta nota no le aplica al ente público, ya que no cuenta con Otros Pasivos.

**Otros Pasivos**

Esta nota no le aplica al ente público, ya que no cuenta con registros en las cuentas aplicables.

**III). NOTAS AL ESTADO DE VARIACIÓN EN LA HACIENDA PÚBLICA**

La variación corresponde principalmente al resultado de operación.

**IV). NOTAS AL ESTADO DE FLUJOS DE EFECTIVO**

**Efectivo y Equivalentes**

1. Análisis de los saldos inicial y final que figuran en la última parte del Estado de Flujo de Efectivo en la cuenta de efectivo y equivalentes es como sigue:

<b>Efectivo y Equivalentes</b>		
<b>Concepto</b>	<b>2026</b>	<b>2025</b>
Efectivo	15,000	0
Bancos/Tesorería	7,354,642	4,849,645
Bancos/Dependencias y Otros	0	0
Inversiones Temporales (Hasta 3 meses)	0	0
Fondos con Afectación Específica	0	0
Depósitos de Fondos de Terceros en Garantía y/o Administración	0	0
Otros Efectivos y Equivalentes	0	0
<b>Total</b>	<b>7,369,642</b>	<b>4,849,645</b>

Informe de Avance de Gestión Financiera Primer Trimestre 2026



2. Detallar las adquisiciones de las actividades de inversión efectivamente pagadas, respecto del apartado de aplicación.

Adquisiciones de Actividades de Inversión efectivamente pagadas		
Concepto	2026	2025
<b>Bienes Inmuebles, Infraestructura y Construcciones en Proceso</b>	0	0
Terrenos	0	0
Viviendas	0	0
Edificios	0	0
Edificios no Habitacionales	0	0
Infraestructura	0	0
Construcciones en Proceso en Bienes de Dominio Público	0	0
Construcciones en Proceso en Bienes Propios	0	0
Otros Bienes Inmuebles	0	0
<b>Bienes Muebles</b>	0	0
Mobiliario y Equipo de Administración	0	0
Muebles de oficina y estantería	0	28,420
Muebles, Excepto de oficina	0	9,860
Equipo de computo	27,929	386,254
Vehículos y Equipo de Transporte	0	535,400
Cámaras fotográficas	0	12,999
Sistema de aire acondicionado	0	12,992
Colecciones, Obras de Arte y Objetos Valiosos	0	0
Activos Biológicos	0	0
Otras Inversiones	0	0
<b>TOTAL</b>	<b>27,929</b>	<b>985,925</b>

3. Presentar la Conciliación de los Flujos de Efectivo Netos de las Actividades de Operación y los saldos de Resultados del Ejercicio (Ahorro/Desahorro)

Conciliación de Flujos de Efectivo Netos

Concepto	2026 (pesos)	2025 (pesos)
<b>Resultado del Ejercicio Ahorro/Desahorro</b>	<b>5,912,308</b>	<b>-1,188,011</b>
<b>Movimiento de partidas (o rubros) que no afectan al efectivo</b>	<b>0.00</b>	<b>0.00</b>
Depreciación	431,213	2,175,572
Amortización	0.00	0.00
Incrementos en las provisiones	0.00	0.00
Incremento en inversiones producido por revaluación	0.00	0.00
Ganancia/pérdida en venta de bienes muebles, inmuebles e intangibles	0.00	0.00
Incremento en cuentas por cobrar	0.00	0.00
<b>Flujo Netos de Efectivo por Actividades de Operación</b>	<b>2,547,926</b>	<b>-19,265</b>

(CEDHNL)

**V. CONCILIACIÓN ENTRE LOS INGRESOS PRESUPUESTARIOS Y CONTABLES, ASÍ COMO ENTRE LOS EGRESOS PRESUPUESTARIOS Y LOS GASTOS CONTABLES**
**COMISIÓN ESTATAL DE DERECHOS HUMANOS DEL ESTADO DE NUEVO LEÓN**  
**Conciliación entre los Ingresos Presupuestarios y Contables**  
**Correspondiente del 1 de Enero al 31 de Marzo de 2026**  
**(Cifras en Pesos)**

<b>1. Total de Ingresos Presupuestarios</b>	<b>32,426,464</b>
<b>2. Más Ingresos Contables No Presupuestarios</b>	<b>0</b>
2.1 Ingresos Financieros	0
2.2 Incremento por Variación de Inventarios	0
2.3 Disminución del Exceso de Estimaciones por Pérdida o Deterioro u Obsolescencia	0
2.4 Disminución del Exceso de Provisiones	0
2.5 Otros Ingresos y Beneficios Varios	0
2.6 Otros Ingresos Contables No Presupuestarios	0
<b>3. Menos Ingresos Presupuestarios No Contables</b>	<b>0</b>
3.1 Aprovechamientos Patrimoniales	0
3.2 Ingresos Derivados de Financiamientos	0
3.3 Otros Ingresos Presupuestarios No Contables	0
<b>4. Total de Ingresos Contables</b>	<b>32,426,464</b>

**COMISIÓN ESTATAL DE DERECHOS HUMANOS DEL ESTADO DE NUEVO LEÓN**  
**Conciliación entre los Egresos Presupuestarios y Gastos Contables**  
**Correspondiente del 1 de Enero al 31 de Marzo de 2026**  
**(Cifras en Pesos)**

<b>1. Total de Egresos Presupuestarios</b>	<b>26,110,872</b>
<b>2. Menos Egresos Presupuestarios No Contables</b>	<b>323,936</b>
2.1 Materias Primas y Materiales de Producción y Comercialización	0
2.2 Materiales y Suministros	296,006
2.3 Mobiliario y Equipo de Administración	27,929
2.4 Mobiliario y Equipo Educativo y Recreativo	0
2.5 Equipo e Instrumental Médico y de Laboratorio	0
2.6 Vehículos y Equipo de Transporte	0
2.7 Equipo de Defensa y Seguridad	0
2.8 Maquinaria, Otros Equipos y Herramientas	0
2.9 Activos Biológicos	0
2.10 Bienes Inmuebles	0
2.11 Activos Intangibles	0
2.12 Obra Pública en Bienes de Dominio Público	0
2.13 Obra Pública en Bienes Propios	0
2.14 Acciones y Participaciones de Capital	0
2.15 Compra de Títulos y Valores	0
2.16 Concesión de Préstamos	0
2.17 Inversiones en Fideicomisos, Mandatos y Otros Análogos	0
2.18 Provisiones para Contingencias y Otras Erogaciones Especiales	0
2.19 Amortización de la Deuda Pública	0
2.20 Adeudos de Ejercicios Fiscales Anteriores (ADEFAS)	0
2.21 Otros Egresos Presupuestarios No Contables	0
<b>3. Más Gastos Contables No Presupuestarios</b>	<b>296,006</b>
3.1 Estimaciones, Depreciaciones, Deterioros, Obsolescencia y Amortizaciones	0
3.2 Provisiones	0
3.3 Disminución de Inventarios	0
3.4 Otros Gastos	0
3.5 Inversión Pública no Capitalizable	0
3.6 Materiales y Suministros (Consumos)	296,006
3.7 Otros Gastos Contables No Presupuestarios	0
<b>4. Total de Gasto Contable</b>	<b>26,082,943</b>

## c) NOTAS DE MEMORIA (CUENTAS DE ORDEN)

Las cuentas de orden se utilizan para registrar movimientos de valores que no afecten o modifiquen el balance del ente contable, sin embargo, su incorporación en libros es necesaria con fines de recordatorio contable, de control y en general sobre los aspectos administrativos, o bien, para consignar sus derechos o responsabilidades contingentes que puedan, o no, presentarse en el futuro.

CONCEPTO	2026	2025
<b>CUENTAS DE ORDEN CONTABLES</b>		
<b>VALORES</b>	<b>0.00</b>	<b>0.00</b>
VALORES EN CUSTODIA	0.00	0.00
CUSTODIA DE VALORES	0.00	0.00
INSTRUMENTOS DE CRÉDITO PRESTADOS A FORMADORES	0.00	0.00
PRÉSTAMO DE INSTRUMENTOS DE CRÉDITO A	0.00	0.00
INSTRUMENTOS DE CRÉDITO RECIBIDOS EN GARANTÍA DE	0.00	0.00
GARANTÍA DE CRÉDITOS RECIBIDOS DE LOS FORMADORES	0.00	0.00
<b>EMISIÓN DE OBLIGACIONES</b>	<b>0.00</b>	<b>0.00</b>
AUTORIZACIÓN PARA LA EMISIÓN DE BONOS, TÍTULOS Y	0.00	0.00
AUTORIZACIÓN PARA LA EMISIÓN DE BONOS, TÍTULOS Y	0.00	0.00
EMISIONES AUTORIZADAS DE LA DEUDA PÚBLICA INTERNA	0.00	0.00
SUSCRIPCIÓN DE CONTRATOS DE PRÉSTAMOS Y OTRAS	0.00	0.00
SUSCRIPCIÓN DE CONTRATOS DE PRÉSTAMOS Y OTRAS	0.00	0.00
CONTRATOS DE PRÉSTAMOS Y OTRAS OBLIGACIONES DE	0.00	0.00
<b>AVALES Y GARANTÍAS</b>	<b>0.00</b>	<b>0.00</b>
AVALES AUTORIZADOS	0.00	0.00
AVALES FIRMADOS	0.00	0.00
FIANZAS Y GARANTÍAS RECIBIDAS POR DEUDAS POR COBRAR	0.00	0.00
FIANZAS Y GARANTÍAS RECIBIDAS	0.00	0.00
FIANZAS OTORGADAS PARA RESPALDAR OBLIGACIONES NO	0.00	0.00
FIANZAS OTORGADAS DEL GOBIERNO PARA RESPALDAR	0.00	0.00
<b>JUICIOS</b>	<b>0.00</b>	<b>0.00</b>
DEMANDAS JUDICIAL EN PROCESO DE RESOLUCIÓN	0.00	0.00
RESOLUCIÓN DE DEMANDAS EN PROCESO JUDICIAL	0.00	0.00
<b>INVERSIÓN MEDIANTE PROYECTOS PARA PRESTACIÓN DE</b>	<b>0.00</b>	<b>0.00</b>
CONTRATOS PARA INVERSIÓN MEDIANTE PROYECTOS	0.00	0.00
INVERSIÓN PÚBLICA CONTRATADA MEDIANTE PROYECTOS	0.00	0.00
<b>BIENES EN CONCESIONADOS O EN COMODATO</b>	<b>0.00</b>	<b>0.00</b>
BIENES BAJO CONTRATO EN CONCESIÓN	0.00	0.00
CONTRATO DE CONCESIÓN POR BIENES	0.00	0.00
BIENES BAJO CONTRATO EN CONCESIÓN	0.00	0.00

Informe de Avance de Gestión Financiera Primer Trimestre 2026



CONCEPTO	2026	2025
<b>CUENTAS DE ORDEN PRESUPUESTALES</b>		
<b>LEY DE INGRESOS</b>		
LEY DE INGRESOS ESTIMADA	\$0.00	0.00
LEY DE INGRESOS POR EJECUTAR	-\$32,426,464.11	-\$136,696,883.61
MODIFICACIÓN A LA LEY DE INGRESOS ESTIMADA	\$0.00	\$0.00
LEY DE INGRESOS DEVENGADA	\$32,426,464.11	\$136,696,883.61
LEY DE INGRESOS RECAUDADA	\$32,426,464.11	\$136,661,383.61
<b>PRESUPUESTO DE EGRESOS</b>		
PRESUPUESTO DE EGRESOS APROBADO	\$134,490,000.00	\$84,160,000.00
PRESUPUESTO DE EGRESOS POR EJERCER	\$10,014,750.45	\$0.00
MODIFICACIONES AL PRESUPUESTO DE EGRESOS	\$0.00	\$52,536,430.78
PRESUPUESTO DE EGRESOS COMPROMETIDO	\$124,475,249.55	\$136,696,430.78
PRESUPUESTO DE EGRESOS DEVENGADO	\$26,110,871.69	\$136,695,247.40
PRESUPUESTO DE EGRESOS EJERCIDO	\$26,110,871.69	\$136,695,247.40
PRESUPUESTO DE EGRESOS PAGADO	\$25,345,615.92	\$134,442,980.97

  
**M.A.E. Maricela González Sosa**  
 Directora de la Unidad de Administración


  
**Dra. Olga Susana Méndez Arellano**  
 Presidenta



# Estados e Informes Presupuestarios

**COMISIÓN ESTATAL DE DERECHOS HUMANOS DEL ESTADO DE NUEVO LEÓN**  
**Flujo de Fondos**  
**Del 1 de Enero al 31 de Marzo de 2026**  
**(Cifras en Pesos)**

Concepto	Estimado / Aprobado	Devengado	Recaudado / Pagado
<b>Rubros de Ingresos</b>	<b>0</b>	<b>32,426,464</b>	<b>32,426,464</b>
Impuestos	0	0	0
Cuotas y Aportaciones de Seguridad Social	0	0	0
Contribuciones de Mejoras	0	0	0
Derechos	0	0	0
Productos	0	7,334	7,334
Aprovechamientos	0	0	0
Ingresos por Venta de Bienes, Prestación de Servicios y Otros Ingresos	0	0	0
Participaciones, Aportaciones, Convenios, Incentivos Derivados de la Colaboración Fiscal y Fondos Distintos de Aportaciones	0	32,419,130	32,419,130
Transferencias, Asignaciones, Subsidios y Subvenciones, y Pensiones y Jubilaciones	0	0	0
Ingresos Derivados de Financiamientos	0	0	0
<b>Capítulos de Gasto</b>	<b>134,490,000</b>	<b>26,110,872</b>	<b>25,345,616</b>
Servicios Personales	119,100,000	22,931,660	22,383,205
Materiales y Suministros	2,960,000	296,006	296,006
Servicios Generales	12,180,000	2,855,277	2,638,476
Transferencias, Asignaciones, Subsidios y Otras Ayudas	0	0	0
Bienes Muebles, Inmuebles e Intangibles	250,000	27,929	27,929
Inversión Pública	0	0	0
Inversiones Financieras y Otras Provisiones	0	0	0
Participaciones y Aportaciones	0	0	0
Deuda Pública	0	0	0
<b>Total de las operaciones</b>	<b>-134,490,000</b>	<b>6,315,592</b>	<b>7,080,848</b>



Informe de Avance de Gestión Financiera Primer Trimestre 2026



**COMISIÓN ESTATAL DE DERECHOS HUMANOS DEL ESTADO DE NUEVO LEÓN**  
**Estado Analítico de Ingresos**  
**Del 1 de Enero al 31 de Marzo de 2026**  
**(Cifras en Pesos)**

Rubro de Ingresos / Fuente de Financiamiento	Ingreso					Diferencia
	Estimado	Ampliaciones / (Reducciones)	Modificado	Devengado	Recaudado	
Impuestos	0	0	0	0	0	0
Cuentas y Aportaciones de Seguridad Social	0	0	0	0	0	0
Contribuciones de Mejoras	0	0	0	0	0	0
Derechos	0	0	0	0	0	0
Productos	0	0	0	7,334	7,334	7,334
Aprovechamientos	0	0	0	0	0	0
Ingresos por Venta de Bienes, Prestación de Servicios y Otros Ingresos	0	0	0	0	0	0
Participaciones, Aportaciones, Convenios, Incentivos Derivados de la Colaboración Fiscal y Fondos Distintos de Aportaciones	0	0	0	32,419,130	32,419,130	32,419,130
Transferencias, Asignaciones, Subsidios y Subvenciones, y Pensiones y Jubilaciones	0	0	0	0	0	0
Ingresos Derivados de Financiamientos	0	0	0	0	0	0
<b>Total</b>	<b>0</b>	<b>0</b>	<b>0</b>	<b>32,426,464</b>	<b>32,426,464</b>	
				Ingresos excedentes		32,426,464

Rubro de Ingresos / Fuente de Financiamiento	Ingreso					Diferencia
	Estimado	Ampliaciones / (Reducciones)	Modificado	Devengado	Recaudado	
<b>Ingresos del Poder Ejecutivo Federal o Estatal y de los Municipios</b>	<b>0</b>	<b>0</b>	<b>0</b>	<b>32,426,464</b>	<b>32,426,464</b>	<b>32,426,464</b>
Impuestos	0	0	0	0	0	0
Cuentas y Aportaciones de Seguridad Social	0	0	0	0	0	0
Contribuciones de Mejoras	0	0	0	0	0	0
Derechos	0	0	0	0	0	0
Productos	0	0	0	7,334	7,334	7,334
Aprovechamientos	0	0	0	0	0	0
Participaciones, Aportaciones, Convenios, Incentivos Derivados de la Colaboración Fiscal y Fondos Distintos de Aportaciones	0	0	0	32,419,130	32,419,130	32,419,130
Transferencias, Asignaciones, Subsidios y Subvenciones, y Pensiones y Jubilaciones	0	0	0	0	0	0
<b>Ingresos de los Entes Públicos de los Poderes Legislativo y Judicial, de los Órganos Autónomos y del Sector Paraestatal o Paramunicipal, así como de las Empresas Públicas del Estado</b>	<b>0</b>	<b>0</b>	<b>0</b>	<b>0</b>	<b>0</b>	<b>0</b>
Cuentas y Aportaciones de Seguridad Social	0	0	0	0	0	0
Productos	0	0	0	0	0	0
Ingresos por Venta de Bienes, Prestación de Servicios y Otros Ingresos	0	0	0	0	0	0
Transferencias, Asignaciones, Subsidios y Subvenciones, y Pensiones y Jubilaciones	0	0	0	0	0	0
<b>Ingresos derivados de financiamiento</b>	<b>0</b>	<b>0</b>	<b>0</b>	<b>0</b>	<b>0</b>	<b>0</b>
Ingresos Derivados de Financiamientos	0	0	0	0	0	0
<b>Total</b>	<b>0</b>	<b>0</b>	<b>0</b>	<b>32,426,464</b>	<b>32,426,464</b>	
				Ingresos excedentes		32,426,464

**COMISIÓN ESTATAL DE DERECHOS HUMANOS DEL ESTADO DE NUEVO LEÓN**  
**Estado Analítico del Ejercicio del Presupuesto de Egresos**  
**Clasificación por Objeto del Gasto (Capítulo y Concepto)**  
**Del 1 de Enero al 31 de Marzo de 2026**  
**(Cifra en pesos)**

Concepto	Aprobado	Ampliaciones (Reducciones)	Último Modificado	Desagotado	Pagado	Subejercicio
<b>Servicios Personales</b>	<b>119,180,000</b>	<b>0</b>	<b>119,108,880</b>	<b>22,831,840</b>	<b>22,380,206</b>	<b>86,168,040</b>
Remuneraciones al Personal de Carácter Permanente	64,791,000	-52,000	64,739,000	16,313,639	16,313,639	48,425,361
Remuneraciones al Personal de Carácter Transitorio	320,000	52,000	372,000	52,000	52,000	320,000
Remuneraciones Adicionales y Especiales	16,480,000	0	16,480,000	87,767	87,767	16,392,233
Seguridad Social	18,528,500	0	18,528,500	4,038,086	3,469,643	14,491,414
Otras Prestaciones Sociales y Económicas	18,948,700	0	18,948,700	2,423,968	2,423,967	18,425,732
Pravisiones	0	0	0	0	0	0
Pago de Estímulos a Servidores Públicos	128,800	0	128,800	16,200	16,200	112,600
<b>Materiales y Suministros</b>	<b>2,960,000</b>	<b>0</b>	<b>2,960,000</b>	<b>296,006</b>	<b>296,006</b>	<b>2,663,994</b>
Materiales de Administración, Emisión de Documentos y Artículos Oficiales	1,398,000	0	1,398,000	14,360	14,360	1,383,640
Alimentos y Utensilios	480,000	0	480,000	99,043	99,043	380,957
Materiales Primas y Materiales de Producción y Comercialización	0	0	0	0	0	0
Materiales y Artículos de Construcción y de Reparación	84,000	0	84,000	7,432	7,432	76,568
Productos Químicos Farmacéuticos y de Laboratorio	12,000	0	12,000	3,212	3,212	8,788
Combustibles, Lubricantes y Aditivos	756,000	0	756,000	154,900	154,900	601,100
Vestuario, Blancos, Prendas de Protección y Artículos Deportivos	90,000	0	90,000	0	0	90,000
Materiales y Suministros Para Seguridad	0	0	0	0	0	0
Herramientas, Repuestos y Accesorios Menores	180,000	0	180,000	17,058	17,058	162,941
<b>Servicios Generales</b>	<b>12,188,880</b>	<b>0</b>	<b>12,188,880</b>	<b>2,858,277</b>	<b>2,838,476</b>	<b>9,350,403</b>
Servicios Básicos	954,000	0	954,000	159,281	159,281	794,719
Servicios de Mantenimiento	5,194,000	0	5,194,000	1,370,383	1,370,383	3,823,617
Servicios Profesionales, Científicos, Técnicos y Otros Servicios	612,000	0	612,000	68,950	68,950	543,050
Servicios Financieros, Bancarios y Comerciales	266,300	0	266,300	248,888	248,888	19,412
Servicios de Instalación, Reparación, Mantenimiento y Conservación	690,000	0	690,000	108,705	108,705	581,295
Servicios de Comunicación Social y Publicidad	326,400	0	326,400	81,200	81,200	245,200
Servicios de Traslado y Maletos	558,000	0	558,000	101,740	101,740	456,260
Servicios Oficiales	580,000	0	580,000	126,038	126,038	453,962
Otros Servicios Generales	3,005,300	0	3,005,300	582,411	375,810	2,416,889
<b>Transferencias, Asignaciones, Subsidios y Otras Ayudas</b>	<b>0</b>	<b>0</b>	<b>0</b>	<b>0</b>	<b>0</b>	<b>0</b>
Transferencias Internas y Asignaciones al Sector Público	0	0	0	0	0	0
Transferencias al Resto del Sector Público	0	0	0	0	0	0
Subsidios y Subvenciones	0	0	0	0	0	0
Ayudas Sociales	0	0	0	0	0	0
Pensiones y Jubilaciones	0	0	0	0	0	0
Transferencias a Fideicomisos, Mandatos y Otros Análogos	0	0	0	0	0	0
Transferencias a la Seguridad Social	0	0	0	0	0	0
Donativos	0	0	0	0	0	0
Transferencias al Extranjero	0	0	0	0	0	0
<b>Bienes Muebles, Inmuebles e Intangibles</b>	<b>250,000</b>	<b>0</b>	<b>250,000</b>	<b>27,929</b>	<b>27,929</b>	<b>222,071</b>
Mobiliario y Equipo de Administración	250,000	0	250,000	27,929	27,929	222,071
Mobiliario y Equipo Educativo y Recreativo	0	0	0	0	0	0
Equipo e Instrumental Médico y de Laboratorio	0	0	0	0	0	0
Vehículos y Equipo de Transporte	0	0	0	0	0	0
Equipo de Defensa y Seguridad	0	0	0	0	0	0
Maquinaría, Otros Equipos y Herramientas	0	0	0	0	0	0
Activos Biológicos	0	0	0	0	0	0
Bienes Inmuebles	0	0	0	0	0	0
Activos Intangibles	0	0	0	0	0	0
<b>Inversión Pública</b>	<b>0</b>	<b>0</b>	<b>0</b>	<b>0</b>	<b>0</b>	<b>0</b>
Obra Pública en Bienes de Dominio Público	0	0	0	0	0	0
Obra Pública en Bienes Propios	0	0	0	0	0	0
Proyectos Productivos y Acciones de Fomento	0	0	0	0	0	0
<b>Inversiones Financieras y Otras Provisiones</b>	<b>0</b>	<b>0</b>	<b>0</b>	<b>0</b>	<b>0</b>	<b>0</b>
Inversiones Para el Fomento de Actividades Productivas	0	0	0	0	0	0
Acciones y Participaciones de Capital	0	0	0	0	0	0
Compra de Títulos y Valores	0	0	0	0	0	0
Concesión de Préstamos	0	0	0	0	0	0
Inversiones en Fideicomisos, Mandatos y Otros Análogos	0	0	0	0	0	0
Otras Inversiones Financieras	0	0	0	0	0	0
Provisiones para Contingencias y Otras Reservas Especiales	0	0	0	0	0	0
<b>Participaciones y Aportaciones</b>	<b>0</b>	<b>0</b>	<b>0</b>	<b>0</b>	<b>0</b>	<b>0</b>
Participaciones	0	0	0	0	0	0
Aportaciones	0	0	0	0	0	0
Comercios	0	0	0	0	0	0
<b>Deuda Pública</b>	<b>0</b>	<b>0</b>	<b>0</b>	<b>0</b>	<b>0</b>	<b>0</b>
Amortización de la Deuda Pública	0	0	0	0	0	0
Intereses de la Deuda Pública	0	0	0	0	0	0
Comisiones de la Deuda Pública	0	0	0	0	0	0
Gastos de la Deuda Pública	0	0	0	0	0	0
Costo por Coberturas	0	0	0	0	0	0
Apoyos Financieros	0	0	0	0	0	0
Adeudos de Ejercicios Fiscales Anteriores (Débitos)	0	0	0	0	0	0
<b>Total del Egreso</b>	<b>134,480,000</b>	<b>0</b>	<b>134,488,880</b>	<b>26,119,872</b>	<b>26,345,616</b>	<b>108,378,128</b>

(CEDHNL)

**COMISIÓN ESTATAL DE DERECHOS HUMANOS DEL ESTADO DE NUEVO LEÓN**  
**Estado Analítico del Ejercicio del Presupuesto de Egresos**  
**Clasificación Económica (por Tipo de Gasto)**  
**Del 1 de Enero al 31 de Marzo de 2026**  
**(Cifra en Pesos)**

Concepto	Egresos					Subejercicio
	Aprobado	Ampliaciones (Reducciones)	Modificado	Devengado	Pagado	
Gasto Corriente	134,240,000	0	134,240,000	26,082,943	25,317,667	108,157,057
Gasto de Capital	250,000	0	250,000	27,929	27,929	222,071
Amortización de la Deuda y Disminución de Pasivos	0	0	0	0	0	0
Pensiones y Jubilaciones	0	0	0	0	0	0
Participaciones	0	0	0	0	0	0
<b>Total del Egreso</b>	<b>134,490,000</b>	<b>0</b>	<b>134,490,000</b>	<b>26,110,872</b>	<b>25,345,616</b>	<b>108,379,128</b>





**COMISIÓN ESTATAL DE DERECHOS HUMANOS DEL ESTADO DE NUEVO LEÓN**  
**Estado Analítico del Ejercicio del Presupuesto de Egresos**  
**Clasificación Administrativa**  
**Del 1 de Enero al 31 de Marzo de 2026**  
**(Cifras en Pesos)**

Concepto	Egresos					Subejercicio
	Aprobado	Ampliaciones (Reducciones)	Modificado	Devengado	Pagado	
<b>COMISIÓN ESTATAL DE DERECHOS HUMANOS</b>	<b>134,490,000</b>	<b>0</b>	<b>134,490,000</b>	<b>26,110,872</b>	<b>25,345,616</b>	<b>108,379,128</b>
Administración	134,490,000	0	134,490,000	26,110,872	25,345,616	108,379,128
<b>Total del Egreso</b>	<b>134,490,000</b>	<b>0</b>	<b>134,490,000</b>	<b>26,110,872</b>	<b>25,345,616</b>	<b>108,379,128</b>



**Gobierno (Federal/Estatal/Municipal) de Nuevo León**  
**Estado Analítico del Ejercicio del Presupuesto de Egresos**  
**Clasificación Administrativa**  
**Del 1 de Enero al 31 de Marzo de 2026**  
**(Cifras en Pesos)**

Concepto	Egresos					Subejercicio
	Aprobado	Ampliaciones/ (Reducciones)	Modificado	Devengado	Pagado	
Poder Ejecutivo	0	0	0	0	0	0
Poder Legislativo	0	0	0	0	0	0
Poder Judicial	0	0	0	0	0	0
Organos Autónomos	134,490,000	0	134,490,000	26,110,872	25,345,616	108,379,128
<b>Total del Egreso</b>	<b>134,490,000</b>	<b>0</b>	<b>134,490,000</b>	<b>26,110,872</b>	<b>25,345,616</b>	<b>108,379,128</b>

**Sector paraestatal del Gobierno (Federal/Estatal/Municipal) de Nuevo León**  
**Estado Analítico del Ejercicio del Presupuesto de Egresos**  
**Clasificación Administrativa**  
**Del 1 de Enero al 31 de Marzo de 2026**  
**(Cifras en Pesos)**

Concepto	Egresos					Subejercicio
	Aprobado	Ampliaciones/ (Reducciones)	Modificado	Devengado	Pagado	
Entidades Paraestatales y Fideicomisos No Empresariales y No Financieros	0	0	0	0	0	0
Instituciones Públicas de la Seguridad Social	0	0	0	0	0	0
Entidades Paraestatales Empresariales No Financieras con Participación Estatal Mayoritaria	0	0	0	0	0	0
Fideicomisos Empresariales No Financieros con Participación Estatal Mayoritaria	0	0	0	0	0	0
Entidades Paraestatales Empresariales Financieras Monetarias con Participación Estatal Mayoritaria	0	0	0	0	0	0
Entidades Paraestatales Empresariales Financieras No Monetarias con Participación Estatal Mayoritaria	0	0	0	0	0	0
Fideicomisos Financieros Públicos con Participación Estatal Mayoritaria	0	0	0	0	0	0
Entidades Paramunicipales (En Sus Diferentes Clasificaciones)	0	0	0	0	0	0
<b>Total del Egreso</b>	<b>0</b>	<b>0</b>	<b>0</b>	<b>0</b>	<b>0</b>	<b>0</b>

El presente reporte no aplica a la Comisión Estatal de Derechos Humanos del Estado de Nuevo León.

**COMISIÓN ESTATAL DE DERECHOS HUMANOS DEL ESTADO DE NUEVO LEÓN**  
**Estado Analítico del Ejercicio del Presupuesto de Egresos**  
**Clasificación Funcional (Finalidad y Función)**  
**Del 1 de Enero al 31 de Marzo de 2026**  
**(Cifras en Pesos)**

Concepto	Egresos					Subejercicio
	Aprobado	Ampliaciones (Reducciones)	Modificado	Devengado	Pagado	
<b>Gobierno</b>	<b>134,490,000</b>	<b>0</b>	<b>134,490,000</b>	<b>26,110,872</b>	<b>25,345,616</b>	<b>108,379,128</b>
Legislación	0	0	0	0	0	0
Justicia	134,490,000	0	134,490,000	26,110,872	25,345,616	108,379,128
Coordinación de la Política de Gobierno	0	0	0	0	0	0
Relaciones Externas	0	0	0	0	0	0
Asuntos Financieros y Hacendarios	0	0	0	0	0	0
Seguridad Nacional	0	0	0	0	0	0
Asuntos de Orden Público y de Seguridad Interior	0	0	0	0	0	0
Otros Servicios Generales	0	0	0	0	0	0
<b>Desarrollo Social</b>	<b>0</b>	<b>0</b>	<b>0</b>	<b>0</b>	<b>0</b>	<b>0</b>
Protección Ambiental	0	0	0	0	0	0
Vivienda y Servicios a la Comunidad	0	0	0	0	0	0
Salud	0	0	0	0	0	0
Recreación, Cultura y Otras Manifestaciones Sociales	0	0	0	0	0	0
Educación	0	0	0	0	0	0
Protección Social	0	0	0	0	0	0
Otros Asuntos Sociales	0	0	0	0	0	0
<b>Desarrollo Económico</b>	<b>0</b>	<b>0</b>	<b>0</b>	<b>0</b>	<b>0</b>	<b>0</b>
Asuntos Económicos, Comerciales y Laborales en General	0	0	0	0	0	0
Agropecuaria, Silvicultura, Pesca y Caza	0	0	0	0	0	0
Combustibles y Energía	0	0	0	0	0	0
Minería, Manufacturas y Construcción	0	0	0	0	0	0
Transporte	0	0	0	0	0	0
Comunicaciones	0	0	0	0	0	0
Turismo	0	0	0	0	0	0
Ciencia, Tecnología e Innovación	0	0	0	0	0	0
Otras Industrias y Otros Asuntos Económicos	0	0	0	0	0	0
<b>Otras no Clasificadas en Funciones Anteriores</b>	<b>0</b>	<b>0</b>	<b>0</b>	<b>0</b>	<b>0</b>	<b>0</b>
Transacciones de la Deuda Pública / Costo Financiero de la Deuda	0	0	0	0	0	0
Transferencias, Participaciones y Aportaciones entre Diferentes Niveles y Ordenes de Gobierno	0	0	0	0	0	0
Saneamiento del Sistema Financiero	0	0	0	0	0	0
Adeudos de Ejercicios Fiscales Anteriores	0	0	0	0	0	0
<b>Total del Egreso</b>	<b>134,490,000</b>	<b>0</b>	<b>134,490,000</b>	<b>26,110,872</b>	<b>25,345,616</b>	<b>108,379,128</b>





**COMISIÓN ESTATAL DE DERECHOS HUMANOS DEL ESTADO DE NUEVO LEÓN**  
**Endeudamiento Neto**  
**Del 1 de Enero al 31 de Marzo de 2026**  
**(Cifras en Pesos)**

Identificación de Crédito o Instrument	Contratación / Colocación	Amortización	Endeudamiento Neto
<b>Créditos Bancarios</b>			
			0
			0
			0
			0
			0
			0
			0
			0
			0
			0
<b>Total Créditos Bancarios</b>	<b>0</b>	<b>0</b>	<b>0</b>
<b>Otros Instrumentos de Deuda</b>			
			0
			0
			0
			0
			0
			0
			0
			0
			0
<b>Total Otros Instrumentos de Deuda</b>	<b>0</b>	<b>0</b>	<b>0</b>
<b>TOTAL</b>	<b>0</b>	<b>0</b>	<b>0</b>

Se informa que este Organismo, al 31 de Marzo de 2026, no contó con Endeudamiento Neto.



**COMISIÓN ESTATAL DE DERECHOS HUMANOS DEL ESTADO DE NUEVO LEÓN**  
**Intereses de la Deuda**  
**Del 1 de Enero al 31 de Marzo de 2026**  
**(Cifras en Pesos)**

Identificación de Crédito o Instrumento	Devengado	Pagado
<b>Créditos Bancarios</b>		
<b>Total de intereses de Créditos Bancarios</b>	<b>0</b>	<b>0</b>
<b>Otros Instrumentos de Deuda</b>		
<b>Total de intereses de Otros Instrumentos de Deuda</b>	<b>0</b>	<b>0</b>
<b>TOTAL</b>	<b>0</b>	<b>0</b>

Se informa que este Organismo, al 31 de Marzo de 2026, no contó con Intereses de la Deuda.

# Programas y Proyectos de Inversión

## Indicadores de Resultados

Se informa que no se cuenta con programas y proyectos de inversión.





# Indicadores de Postura Fiscal

**COMISIÓN ESTATAL DE DERECHOS HUMANOS DEL ESTADO DE NUEVO LEÓN**  
**Indicadores de Postura Fiscal**  
**Del 1 de Enero al 31 de Marzo de 2026**  
**(Cifras en Pesos)**

Concepto	Estimado/Aprobado	Devengado	Recaudado/Pagado
<b>I. Ingresos Presupuestarios</b>	<b>0</b>	<b>32,426,464</b>	<b>32,426,464</b>
1. Ingresos del Gobierno de la Entidad Federativa	0	32,426,464	32,426,464
2. Ingresos del Sector Paraestatal	0	0	0
<b>II. Egresos Presupuestarios</b>	<b>134,490,000</b>	<b>26,110,872</b>	<b>25,345,616</b>
3. Egresos del Gobierno de la Entidad Federativa	134,490,000	26,110,872	25,345,616
4. Egresos del Sector Paraestatal	0	0	0
<b>III. Balance Presupuestario (Superávit o Déficit) (III = I - II)</b>	<b>-134,490,000</b>	<b>6,315,592</b>	<b>7,080,848</b>

Concepto	Estimado/Aprobado	Devengado	Recaudado/Pagado
<b>III. Balance presupuestario (Superávit o Déficit)</b>	<b>-134,490,000</b>	<b>6,315,592</b>	<b>7,080,848</b>
<b>IV. Intereses, Comisiones y Gastos de la Deuda</b>	<b>0</b>	<b>0</b>	<b>0</b>
<b>V. Balance Primario (Superávit o Déficit) (V= III + IV)</b>	<b>-134,490,000</b>	<b>6,315,592</b>	<b>7,080,848</b>

Concepto	Estimado/Aprobado	Devengado	Recaudado/Pagado
<b>A. Financiamiento</b>	<b>0</b>	<b>0</b>	<b>0</b>
<b>B. Amortización de la deuda</b>	<b>0</b>	<b>0</b>	<b>0</b>
<b>C. Financiamiento Neto</b>	<b>0</b>	<b>0</b>	<b>0</b>



## **Relación de esquemas bursátiles y de coberturas financieras.**

Se informa que no se cuenta con esquemas bursátiles ni coberturas financieras.





# Estados e Informes Programáticos

**COMISIÓN ESTATAL DE DERECHOS HUMANOS DEL ESTADO DE NUEVO LEÓN**  
**Gasto por Categoría Programática**  
**Del 1 de Enero al 31 de Marzo de 2026**  
**(Cifras en Pesos)**

Concepto	Egresos					Subejercicio
	Aprobado	Ampliaciones (Reducciones)	Modificado	Devengado	Pagado	
<b>Programas</b>	0	0	0	0	0	0
<b>Subsidios: Sector Social y Privado o Entidades Federativas y Municipios</b>	0	0	0	0	0	0
Subsidios sujetos a Reglas de Operación	0	0	0	0	0	0
Subsidios sujetos a Lineamientos de Operación	0	0	0	0	0	0
<b>Bienes, Servicios e Infraestructura Pública</b>	0	0	0	0	0	0
Provisión de Bienes Públicos	0	0	0	0	0	0
Prestación de Servicios Públicos	0	0	0	0	0	0
Proyectos de Inversión en Infraestructura y Obra Pública	0	0	0	0	0	0
<b>Desempeño de las Funciones de Gobierno</b>	0	0	0	0	0	0
Funciones de las Fuerzas Armadas	0	0	0	0	0	0
Fomento, Promoción y Servicios para el Desarrollo Económico y Social	0	0	0	0	0	0
Regulación y supervisión	0	0	0	0	0	0
Atención a desastres por eventos naturales	0	0	0	0	0	0
Articulación, coordinación e instrumentación de políticas públicas	0	0	0	0	0	0
Investigación y desarrollo	0	0	0	0	0	0
Servicios de protección y conservación ambiental	0	0	0	0	0	0
<b>Administrativos y de Apoyo a la Gestión Presupuestaria</b>	0	0	0	0	0	0
Apoyo para el desarrollo de las funciones de gobierno	0	0	0	0	0	0
Apoyo al buen gobierno y mejoramiento de la gestión	0	0	0	0	0	0
Provisiones y reasignaciones presupuestarias específicos	0	0	0	0	0	0
Operaciones ajenas	0	0	0	0	0	0
<b>Compromisos, Cumplimiento de Obligaciones y otras Aportaciones</b>	0	0	0	0	0	0
Participaciones a entidades federativas y municipios	0	0	0	0	0	0
Costo financiero, deuda o apoyos a deudores y ahorradores de la banca	0	0	0	0	0	0
Adeudos de ejercicios fiscales anteriores (ADEFAS)	0	0	0	0	0	0
Aportaciones Federales	0	0	0	0	0	0
Pensiones y jubilaciones	0	0	0	0	0	0
Obligaciones de cumplimiento de resolución jurisdiccional	0	0	0	0	0	0
Aportaciones a la seguridad social	0	0	0	0	0	0
Aportaciones a fondos de estabilización	0	0	0	0	0	0
Aportaciones a fondos de inversión y reestructura de pensiones	0	0	0	0	0	0
<b>Total del Egreso</b>	<b>0</b>	<b>0</b>	<b>0</b>	<b>0</b>	<b>0</b>	<b>0</b>

(CEDHNL)



# Anexos

**COMISIÓN ESTATAL DE DERECHOS HUMANOS DEL ESTADO DE NUEVO LEÓN**

Relación de cuentas bancarias productivas específicas al 31 de Marzo de 2026

Fondo, Programa o Convenio	Datos de la Cuenta Bancaria	
	Institución Bancaria	Número de Cuenta
Cash Management Morales (Recursos Fiscales)	BBVA MÉXICO, S.A.	0113280993
Cash Management Morales (Participaciones Federales No Etiquetados)	BBVA MÉXICO, S.A.	0118474303
Centralizadora Débito Empresarial	BBVA MÉXICO, S.A.	0118861927
Inversiones Financieras (corto plazo)	BBVA MÉXICO, S.A.	2054431782
Inversiones Financieras (corto plazo) PF	BBVA MÉXICO, S.A.	2062833050



**COMISIÓN ESTATAL DE DERECHOS HUMANOS DEL ESTADO DE NUEVO LEÓN****Relación de Bienes muebles que Componen el Patrimonio al 31 de Marzo de 2026**

<b>Código</b>	<b>Descripción del Bien Mueble</b>	<b>Valor en Libros</b>
5110100001-150	MUEBLE DE RECEPCIÓN	\$ 3,088.96
5190100001-1	REFRIGERADOR	\$ 1,533.86
5190100001-2	REFRIGERADOR	\$ 1,533.86
5110100001-48	ARCHIVERO METÁLICO	\$ 1,413.71
5110100001-1	ARCHIVERO METÁLICO	\$ 1,413.71
5110100001-57	ARCHIVERO METÁLICO	\$ 1,413.71
5110100001-58	ARCHIVERO METÁLICO	\$ 1,413.71
5110100001-49	ARCHIVERO METÁLICO	\$ 1,413.71
5110100001-56	ARCHIVERO METÁLICO	\$ 1,348.91
5110100001-55	ARCHIVERO METÁLICO	\$ 1,348.91
5110100001-50	ARCHIVERO METÁLICO	\$ 1,368.10
5150100001-226	SWITCH	\$ 2,451.92
5110100001-80	ESCRITORIO	\$ 1,417.75
5110100001-4	ARCHIVERO METÁLICO	\$ 1,875.39
5110100001-52	ARCHIVERO METÁLICO	\$ 1,875.39
5150100001-45	C.P.U. (COSTO POR EQUIPO)	\$ 10,833.00
5110100001-51	ARCHIVERO METÁLICO	\$ 1,875.39
5150100001-46	C.P.U. (COSTO POR EQUIPO)	\$ 5,248.59
5110100001-81	ESCRITORIO	\$ 1,819.24
5110100001-62	CREDENZA	\$ 11,155.88
5110100001-95	ESCRITORIO MADERA	\$ 3,518.28
5110100001-194	SILLÓN PIEL RESPALDO ALTO	\$ 3,418.47
5110100001-190	SILLÓN MADERA MORADO	\$ 2,443.22
5110100001-191	SILLÓN MADERA MORADO	\$ 2,443.22
5110100001-141	MESA DE CENTRO COLOR NOGAL	\$ 1,603.17
5110100001-193	SILLÓN PIEL DOS PLAZAS	\$ 6,116.14
5110100001-142	MESA ESQUINERA CHAPA	\$ 1,334.21

Informe de Avance de Gestión Financiera Primer Trimestre 2026



5110100001-5	ARCHIVERO METÁLICO	\$	1,875.40
5110100001-83	ESCRITORIO	\$	1,668.95
5190100001-5	FLASH	\$	3,779.34
5230100001-2	CÁMARA	\$	8,389.11
5230100001-3	CÁMARA DIGITAL	\$	1,986.44
5110100001-53	ARCHIVERO METÁLICO	\$	2,655.27
5110100001-84	ESCRITORIO	\$	1,668.95
5150100001-1	AMPLIFICADOR	\$	2,790.00
5150100001-180	IPAD	\$	6,805.71
5110100001-85	ESCRITORIO	\$	1,417.75
5110100001-63	ESCRITORIO	\$	1,902.60
5110100001-60	LIBRERO	\$	1,502.06
5190100001-6	FRIGOBAR	\$	1,849.30
5410100001-3	ALTIMA	\$	149,839.80
5110100001-92	ESCRITORIO	\$	1,417.75
5150100001-51	C.P.U. (COSTO POR EQUIPO)	\$	4,927.22
5410100001-7	VW GOL	\$	73,167.59
5410100001-8	VW GOL	\$	73,167.59
5150100001-54	C.P.U. (COSTO POR EQUIPO)	\$	3,941.54
5150100001-57	C.P.U. (COSTO POR EQUIPO)	\$	3,941.54
5150100001-59	C.P.U. (COSTO POR EQUIPO)	\$	7,395.00
5150100001-53	C.P.U. (COSTO POR EQUIPO)	\$	3,941.54
5150100001-60	C.P.U. (COSTO POR EQUIPO)	\$	7,395.00
5150100001-185	LAPTOP	\$	4,539.55
5150100001-186	LAPTOP	\$	5,988.96
5230100001-4	CAMARA-VIDEO ZOOM	\$	3,011.86
5150100001-73	C.P.U. (COSTO POR EQUIPO)	\$	7,134.00
5150100001-67	C.P.U. (COSTO POR EQUIPO)	\$	7,134.00
5110100001-3	ARCHIVERO	\$	2,212.50
5150100001-187	LAPTOP	\$	5,551.02

Informe de Avance de Gestión Financiera Primer Trimestre 2026



5650100001-1	CENTRAL TELEFÓNICA	\$	4,305.21
5150100001-70	C.P.U. (COSTO POR EQUIPO)	\$	7,134.00
5150100001-188	LAPTOP	\$	5,602.47
5150100001-75	C.P.U. (COSTO POR EQUIPO)	\$	7,134.00
5150100001-76	C.P.U. (COSTO POR EQUIPO)	\$	7,134.00
5110100001-135	LIBRERO	\$	2,907.85
5110100001-93	ESCRITORIO Y CREDENZA	\$	5,326.85
5150100001-68	C.P.U. (COSTO POR EQUIPO)	\$	7,134.00
5110100001-130	LIBRERO	\$	2,444.28
5110100001-131	LIBRERO	\$	2,444.28
5110100001-132	LIBRERO	\$	2,444.28
5110100001-133	LIBRERO	\$	2,444.28
5150100001-94	ALL IN ONE (C.P.U. CON PANTALLA)	\$	10,972.44
5190100001-7	FUENTE DECORATIVA	\$	3,530.56
5110100001-87	ESCRITORIO	\$	2,282.74
5110100001-88	ESCRITORIO	\$	3,160.71
5150100001-82	C.P.U. (COSTO POR EQUIPO)	\$	3,802.42
5110100001-2	ARCHIVERO	\$	1,819.16
5150100001-86	C.P.U. (COSTO POR EQUIPO)	\$	5,379.04
5150100001-87	C.P.U. (COSTO POR EQUIPO)	\$	5,379.04
5150100001-83	C.P.U. (COSTO POR EQUIPO)	\$	7,134.00
5150100001-88	C.P.U. (COSTO POR EQUIPO)	\$	5,379.04
5110100001-134	LIBRERO	\$	3,096.75
5150100001-150	DISCO DURO EXTERNO	\$	1,642.21
5190100001-9	PANTALLA 40"	\$	5,792.39
5150100001-89	C.P.U. (COSTO POR EQUIPO)	\$	5,892.21
5150100001-90	C.P.U. (COSTO POR EQUIPO)	\$	5,892.21
5150100001-91	C.P.U. (COSTO POR EQUIPO)	\$	5,892.21
5150100001-92	C.P.U. (COSTO POR EQUIPO)	\$	5,379.04
5230100001-5	PROYECTOR	\$	5,514.80

Informe de Avance de Gestión Financiera Primer Trimestre 2026



5110100001-89	ESCRITORIO	\$	2,784.00
5110100001-90	ESCRITORIO	\$	2,784.00
5150100001-170	IMPRESORA	\$	4,953.14
5230100001-6	CÁMARA FOTOGRÁFICA	\$	4,292.41
5110100001-91	ESCRITORIO	\$	2,784.00
5310100001-1	EQ. DIAGNÓSTICO (OTOSCOPIO)	\$	4,971.17
5230100001-7	CÁMARA DIGITAL	\$	11,627.42
5150100001-151	DISCO DURO EXTERNO 3TB	\$	1,947.00
5110100001-65	ESCRITORIO	\$	2,784.00
5110100001-59	ARCHIVERO	\$	3,190.00
5150100001-181	IPAD AIR BLANCA	\$	7,402.92
5110100001-192	SILLÓN MALLA COLOR NEGRO	\$	9,239.40
5150100001-223	SERVIDOR	\$	342,815.13
5150100001-163	CPU	\$	1,959.24
5150100001-93	C.P.U. (COSTO POR EQUIPO)	\$	5,892.21
5150100001-164	CPU	\$	1,959.24
5110100001-146	MINISPLIT TITANIUM 5.1	\$	5,500.00
5110100001-147	MINISPLIT TITANIUM 5.1	\$	5,500.00
5150100001-149	SERVIDOR DE ALMACENAMIENTO	\$	4,898.10
5410100001-6	VW GOL	\$	82,275.25
5110100001-151	RELOJ CHECADOR	\$	7,424.20
5910100001-1	SOFTWARE	\$	1,044,000.00
5150100001-225	SERVIDOR SIST. CONTABLE	\$	20,782.02
5150100001-228	UPS/REGULADOR	\$	6,838.20
5150100001-152	DISCO DURO EXTERNO 3 TB	\$	4,786.74
5150100001-221	ROUTER	\$	2,369.01
5150100001-95	COMPUTADORA DE ESCRITORIO	\$	17,123.4
5190100001-10	SILLA DE RUEDAS	\$	4,430.00
5150100001-172	IMPRESORA LASERJET PRO	\$	1,646.33
5150100001-210	IMPRESORA LASERJET PRO	\$	2,316.71

Informe de Avance de Gestión Financiera Primer Trimestre 2026



5150100001-132	CPU	\$	1,820.50
5150100001-153	DISCO DURO EXTERNO	\$	7,540.00
5150100001-133	CPU	\$	2,155.86
5150100001-134	CPU	\$	5,220.00
5150100001-135	CPU	\$	2,155.86
5150100001-136	CPU	\$	2,155.86
5410100001-17	VW GOL GRIS	\$	63,349.45
5410100001-16	VW GOL AZUL	\$	63,349.45
5230100001-8	CIRCUITO CERRADO	\$	8,673.37
5150100001-12	C.P.U	\$	5,198.02
5150100001-13	C.P.U	\$	5,198.02
5150100001-14	CPU	\$	5,198.02
5150100001-15	C.P.U	\$	5,198.02
5150100001-16	C.P.U	\$	5,198.02
5150100001-17	C.P.U	\$	5,198.02
5150100001-18	C.P.U	\$	5,198.02
5150100001-19	C.P.U	\$	5,198.02
5150100001-20	C.P.U	\$	5,198.02
5150100001-21	C.P.U	\$	5,198.02
5150100001-22	C.P.U	\$	5,198.02
5150100001-23	C.P.U	\$	5,198.02
5150100001-24	C.P.U	\$	5,198.02
5150100001-25	C.P.U	\$	5,198.02
5150100001-26	C.P.U	\$	5,198.02
5150100001-27	C.P.U	\$	5,198.02
5150100001-28	C.P.U	\$	5,198.02
5150100001-29	C.P.U	\$	5,198.02
5150100001-30	C.P.U	\$	5,198.02
5150100001-31	C.P.U	\$	5,198.02
5150100001-32	C.P.U	\$	5,198.02

Informe de Avance de Gestión Financiera Primer Trimestre 2026



5150100001-33	C.P.U	\$	5,198.02
5150100001-34	C.P.U	\$	5,198.02
5190100001-11	MICROONDAS	\$	11,990.00
5150100001-206	MONITOR LED	\$	1,640.99
5150100001-207	MONITOR LED	\$	1,640.99
5150100001-208	MONITOR LED	\$	1,640.99
5150100001-209	MONITOR LED	\$	1,640.99
5650100001-2	TELEFONO MULTILINEA	\$	3,480.00
5150100001-131	CPU	\$	12,695.04
5310100001-2	EQ. DIAGNOSTICO (OTOSCOPIO Y OFTALMOSCOPIO)	\$	3,073.84
5150100001-35	CPU	\$	7,264.38
5150100001-203	MONITOR	\$	1,833.73
5150100001-36	CPU	\$	5,472.00
5150100001-204	MONITOR	\$	1,622.14
5150100001-205	MONITOR	\$	1,622.14
5150100001-37	CPU	\$	7,264.38
5150100001-38	CPU	\$	6,847.30
5150100001-39	CPU	\$	6,847.30
5150100001-40	CPU	\$	6,847.30
5150100001-41	CPU	\$	6,847.30
5150100001-42	CPU	\$	6,847.30
5410100001-1	CAMIONETA HONDA	\$	249,875.73
5410100001-18	CAMIONETA HIACE TOYOTA	\$	267,231.30
5410100001-19	CAMIONETA HIACE TOYOTA LOGO	\$	267,231.30
5110100001-54	ARCHIVERO METÁLICO	\$	3,480.00
5150100001-194	LAPTOP	\$	12,935.16
5150100001-192	LAPTOP	\$	6,395.72
5150100001-193	LAPTOP	\$	6,395.72
5150100001-219	PROYECTOR	\$	4,821.83
5150100001-220	PROYECTOR	\$	4,821.83

Informe de Avance de Gestión Financiera Primer Trimestre 2026



5150100001-97	CPU	\$	6,559.10
5150100001-159	DISCO DURO EXTERNO	\$	6,812.52
5150100001-98	CPU	\$	6,559.10
5150100001-99	CPU	\$	6,559.10
5150100001-100	CPU	\$	6,559.10
5150100001-101	CPU	\$	6,559.10
5150100001-102	CPU	\$	6,559.10
5150100001-103	CPU	\$	6,559.10
5150100001-104	CPU	\$	6,559.10
5150100001-105	CPU	\$	6,559.10
5150100001-106	CPU	\$	6,559.10
5150100001-107	CPU	\$	6,559.10
5150100001-108	CPU	\$	6,559.10
5650100001-3	TELEVISIÓN LED 50"	\$	11,588.40
5150100001-214	IMPRESORA LASERJET PRO	\$	6,225.37
5150100001-109	CPU	\$	6,505.16
5150100001-213	IMPRESORA LASERJET PRO	\$	6,276.99
5150100001-110	CPU	\$	6,559.10
5150100001-111	CPU	\$	6,559.10
5230100001-9	VIDEOCAMARA	\$	39,440.00
5150100001-112	CPU	\$	6,559.10
5150100001-113	CPU	\$	6,559.10
5650100001-5	TELEFONO	\$	6,279.00
5410100001-20	MOTO GK150 HONDA	\$	29,490.00
5410100001-21	MOTO GK150 HONDA	\$	29,490.00
5410100001-11	CAMIONETA NP300 ESTACAS NISSAN	\$	277,700.00
5410100001-12	GOL BLANCO CANDY VW	\$	187,216.66
5410100001-5	GOL BLANCO CANDY VW	\$	187,216.67
5410100001-9	GOL BLANCO CANDY VW	\$	187,216.67
5410100001-15	GOL BLANCO CANDY VW	\$	187,216.67

Informe de Avance de Gestión Financiera Primer Trimestre 2026



5410100001-13	GOL BLANCO CANDY VW	\$	187,216.67
5110100001-66	ESCRITORIO	\$	16,773.30
5110100001-67	ESCRITORIO	\$	12,185.34
5110100001-68	ESCRITORIO	\$	13,770.52
5110100001-69	ESCRITORIO	\$	13,980.02
5110100001-70	ESCRITORIO	\$	14,440.91
5110100001-71	ESCRITORIO	\$	13,407.40
5110100001-136	MANPARA	\$	6,438.16
5110100001-72	ESCRITORIO	\$	12,283.10
5110100001-73	ESCRITORIO	\$	11,347.35
5110100001-74	ESCRITORIO	\$	23,651.75
5110100001-75	ESCRITORIO	\$	16,005.15
5110100001-137	MANPARA	\$	6,047.10
5110100001-76	ESCRITORIO	\$	16,675.53
5110100001-138	MANPARA	\$	6,047.10
5110100001-77	ESCRITORIO	\$	16,005.15
5110100001-78	ESCRITORIO	\$	16,675.53
5110100001-145	MESA REDONDA	\$	8,630.89
5110100001-79	ESCRITORIO	\$	26,019.06
5150100001-148	COMPUTADORA ALL-IN-ONE-PC BLANCA	\$	9,539.63
5190100001-12	CLIMA INVERTER MAGNUM	\$	22,149.00
5190100001-13	MICROONDAS	\$	13,990.00
5150100001-224	SERVIDOR	\$	42,126.95
5150100001-215	SMART-UPS	\$	8,586.88
5110100001-188	SILLÓN GRIS	\$	7,175.82
5110100001-189	SILLÓN GRIS	\$	7,175.82
5650100001-6	CONMUTADOR UNIDAD PRINCIPAL	\$	65,499.20
5650100001-7	CONMUTADOR UNIDAD DE EXPANSIÓN	\$	16,375.96
5650100001-8	CONMUTADOR UNIDAD DE EXPANSIÓN	\$	16,375.96
5650100001-9	CONMUTADOR UNIDAD DE EXPANSIÓN	\$	16,375.96

Informe de Avance de Gestión Financiera Primer Trimestre 2026



5650100001-10	GRABADORA	\$	9,535.78
5650100001-11	TELÉFONO 24 TECLAS	\$	6,650.50
5650100001-12	TELÉFONO 24 TECLAS	\$	6,650.50
5150100001-114	COMPUTADORA HP 280 GR SFF CI3-8100	\$	7,808.80
5150100001-115	COMPUTADORA HP 280 GR SFF CI3-8100	\$	7,808.80
5150100001-116	COMPUTADORA HP 280 GR SFF CI3-8100	\$	7,808.80
5150100001-117	COMPUTADORA HP 280 GR SFF CI3-8100	\$	7,808.80
5150100001-118	COMPUTADORA HP 280 GR SFF CI3-8100	\$	7,808.80
5150100001-119	COMPUTADORA HP 280 GR SFF CI3-8100	\$	7,808.80
5150100001-120	COMPUTADORA HP 280 GR SFF CI3-8100	\$	7,808.80
5150100001-121	COMPUTADORA HP 280 GR SFF CI3-8100	\$	7,808.80
5150100001-122	COMPUTADORA HP 280 GR SFF CI3-8100	\$	7,808.80
5150100001-123	COMPUTADORA HP 280 GR SFF CI3-8100	\$	7,808.80
5150100001-124	COMPUTADORA HP 280 GR SFF CI3-8100	\$	7,808.80
5150100001-125	COMPUTADORA HP 280 GR SFF CI3-8100	\$	7,808.80
5150100001-126	COMPUTADORA HP 280 GR SFF CI3-8100	\$	7,808.80
5150100001-127	COMPUTADORA HP 280 GR SFF CI3-8100	\$	7,808.80
5110100001-96	ESCRITORIO/MANPARA	\$	8,560.67
5110100001-97	ESCRITORIO/MANPARA	\$	8,560.67
5110100001-98	ESCRITORIO/MANPARA	\$	7,086.81
5110100001-99	ESCRITORIO/MANPARA	\$	7,086.81
5110100001-100	ESCRITORIO/MANPARA	\$	7,086.81
5110100001-101	ESCRITORIO/MANPARA	\$	7,086.81
5110100001-102	ESCRITORIO/MANPARA	\$	7,086.81
5110100001-103	ESCRITORIO/MANPARA	\$	7,086.81
5110100001-104	ESCRITORIO/MANPARA	\$	8,560.67
5110100001-105	ESCRITORIO/MANPARA	\$	8,560.67
5110100001-106	ESCRITORIO/MANPARA	\$	7,086.81
5110100001-107	ESCRITORIO/MANPARA	\$	7,086.81
5110100001-108	ESCRITORIO/MANPARA	\$	7,086.81

Informe de Avance de Gestión Financiera Primer Trimestre 2026



5110100001-109	ESCRITORIO/MANPARA	\$	7,086.81
5110100001-110	ESCRITORIO/MANPARA	\$	7,086.81
5110100001-111	ESCRITORIO/MANPARA	\$	7,086.81
5110100001-112	ESCRITORIO/MANPARA	\$	8,560.67
5110100001-113	ESCRITORIO/MANPARA	\$	8,560.67
5110100001-114	ESCRITORIO/MANPARA	\$	7,086.81
5110100001-116	ESCRITORIO/MANPARA	\$	7,086.81
5110100001-118	ESCRITORIO/MANPARA	\$	7,086.81
5110100001-117	ESCRITORIO/MANPARA	\$	7,086.81
5110100001-115	ESCRITORIO/MANPARA	\$	7,086.81
5110100001-119	ESCRITORIO/MANPARA	\$	7,086.81
5110100001-139	MESA CUADRADA	\$	14,755.20
5110100001-140	MESA CUADRADA	\$	14,755.20
5110100001-144	MESA RECTA	\$	9,400.64
5110100001-120	ESCRITORIO/MANPARA	\$	6,597.99
5110100001-121	ESCRITORIO/MANPARA	\$	6,697.85
5110100001-122	ESCRITORIO/MANPARA	\$	6,597.99
5110100001-123	ESCRITORIO/MANPARA	\$	6,697.85
5110100001-124	ESCRITORIO/MANPARA	\$	6,597.99
5110100001-125	ESCRITORIO/MANPARA	\$	6,597.99
5110100001-126	ESCRITORIO/MANPARA	\$	6,597.99
5110100001-127	ESCRITORIO/MANPARA	\$	6,597.99
5110100001-128	ESCRITORIO/MANPARA	\$	13,660.34
5110100001-129	ESCRITORIO/MANPARA	\$	13,660.34
5110100001-168	SILLA RESPALDO ALTO	\$	5,695.60
5110100001-169	SILLA RESPALDO ALTO	\$	5,695.60
5110100001-170	SILLA RESPALDO ALTO	\$	5,695.60
5110100001-171	SILLA RESPALDO ALTO	\$	5,695.60
5110100001-172	SILLA RESPALDO ALTO	\$	5,695.60
5110100001-173	SILLA RESPALDO ALTO	\$	5,695.60

Informe de Avance de Gestión Financiera Primer Trimestre 2026



5110100001-174	SILLA RESPALDO ALTO	\$	5,695.60
5110100001-175	SILLA RESPALDO ALTO	\$	5,695.60
5110100001-176	SILLA RESPALDO ALTO	\$	5,695.60
5110100001-177	SILLA RESPALDO ALTO	\$	5,695.60
5110100001-178	SILLA RESPALDO ALTO	\$	5,695.60
5110100001-179	SILLA RESPALDO ALTO	\$	5,695.60
5110100001-180	SILLA RESPALDO ALTO	\$	5,695.60
5110100001-181	SILLA RESPALDO ALTO	\$	5,695.60
5110100001-182	SILLA RESPALDO ALTO	\$	5,695.60
5110100001-183	SILLA RESPALDO ALTO	\$	5,695.60
5110100001-148	MODULO K RECEPCIÓN	\$	41,998.96
5110100001-6	ARCHIVERO METÁLICO	\$	10,019.97
5110100001-7	ARCHIVERO METÁLICO	\$	10,019.97
5110100001-8	ARCHIVERO METÁLICO	\$	10,019.97
5110100001-9	ARCHIVERO METÁLICO	\$	10,019.97
5110100001-10	ARCHIVERO METÁLICO	\$	10,019.97
5110100001-11	ARCHIVERO METÁLICO	\$	10,019.97
5110100001-12	ARCHIVERO METÁLICO	\$	10,019.97
5110100001-13	ARCHIVERO METÁLICO	\$	10,019.97
5110100001-14	ARCHIVERO METÁLICO	\$	10,019.97
5110100001-15	ARCHIVERO METÁLICO	\$	10,019.97
5110100001-16	ARCHIVERO METÁLICO	\$	10,019.97
5110100001-17	ARCHIVERO METÁLICO	\$	10,019.97
5110100001-18	ARCHIVERO METÁLICO	\$	10,019.97
5110100001-19	ARCHIVERO METÁLICO	\$	10,019.97
5110100001-20	ARCHIVERO METÁLICO	\$	10,019.97
5110100001-21	ARCHIVERO METÁLICO	\$	10,019.97
5110100001-22	ARCHIVERO METÁLICO	\$	10,019.97
5110100001-23	ARCHIVERO METÁLICO	\$	10,019.97
5110100001-24	ARCHIVERO METÁLICO	\$	10,019.97

Informe de Avance de Gestión Financiera Primer Trimestre 2026



5110100001-25	ARCHIVERO METÁLICO	\$	10,019.97
5110100001-26	ARCHIVERO METÁLICO	\$	10,019.97
5110100001-27	ARCHIVERO METÁLICO	\$	10,019.97
5110100001-28	ARCHIVERO METÁLICO	\$	10,019.97
5110100001-29	ARCHIVERO METÁLICO	\$	10,019.97
5110100001-30	ARCHIVERO METÁLICO	\$	10,019.97
5110100001-31	ARCHIVERO METÁLICO	\$	10,019.97
5110100001-32	ARCHIVERO METÁLICO	\$	10,019.97
5110100001-33	ARCHIVERO METÁLICO	\$	10,019.97
5110100001-34	ARCHIVERO METÁLICO	\$	10,019.97
5110100001-35	ARCHIVERO METÁLICO	\$	10,019.97
5110100001-36	ARCHIVERO METÁLICO	\$	10,019.97
5110100001-37	ARCHIVERO METÁLICO	\$	10,019.97
5110100001-38	ARCHIVERO METÁLICO	\$	10,019.97
5110100001-39	ARCHIVERO METÁLICO	\$	10,019.97
5110100001-40	ARCHIVERO METÁLICO	\$	10,019.97
5110100001-41	ARCHIVERO METÁLICO	\$	10,019.97
5110100001-42	ARCHIVERO METÁLICO	\$	10,019.97
5110100001-43	ARCHIVERO METÁLICO	\$	10,019.97
5110100001-44	ARCHIVERO METÁLICO	\$	10,019.97
5110100001-45	ARCHIVERO METÁLICO	\$	10,019.97
5110100001-46	ARCHIVERO METÁLICO	\$	10,019.96
5110100001-47	ARCHIVERO METÁLICO	\$	10,019.96
5110100001-153	SILLA NILO RESPALDO ALTO	\$	5,706.65
5110100001-154	SILLA NILO RESPALDO ALTO	\$	5,706.65
5110100001-155	SILLA NILO RESPALDO ALTO	\$	5,706.65
5110100001-156	SILLA NILO RESPALDO ALTO	\$	5,706.65
5110100001-162	SILLA NILO RESPALDO ALTO	\$	5,706.65
5110100001-159	SILLA NILO RESPALDO ALTO	\$	5,706.65
5110100001-157	SILLA NILO RESPALDO ALTO	\$	5,706.65

Informe de Avance de Gestión Financiera Primer Trimestre 2026



5110100001-166	SILLA NILO RESPALDO ALTO	\$	5,706.65
5110100001-161	SILLA NILO RESPALDO ALTO	\$	5,706.65
5110100001-160	SILLA NILO RESPALDO ALTO	\$	5,706.65
5110100001-163	SILLA NILO RESPALDO ALTO	\$	5,706.65
5110100001-164	SILLA NILO RESPALDO ALTO	\$	5,706.65
5110100001-165	SILLA NILO RESPALDO ALTO	\$	5,706.65
5110100001-158	SILLA NILO RESPALDO ALTO	\$	5,706.65
5110100001-167	SILLA NILO RESPALDO ALTO	\$	5,706.65
5110100001-143	MESA MARCO POLO	\$	98,762.40
5210100001-1	SISTEMA DE AUDIO (RACK, 2 BOCINAS Y AMPLIFICADOR)	\$	87,743.42
5110100001-152	SILLA EJECUTIVA MALLA	\$	7,540.00
5150100001-154	DISCO DURO	\$	4,563.32
5150100001-155	DISCO DURO	\$	4,563.32
5150100001-156	DISCO DURO	\$	4,563.32
5150100001-157	DISCO DURO	\$	4,563.32
5150100001-158	DISCO DURO	\$	4,563.32
5150100001-199	MEMORIA RAM HPE RDIMM7SINGLE	\$	7,213.00
5150100001-197	LAPTOP	\$	12,808.14
5150100001-177	IMPRESORA	\$	5,485.35
5190100001-14	CLIMA INVERTER MAGNUM	\$	8,578.99
5150100001-128	COMPUTADORA	\$	9,383.61
5150100001-198	COMPUTADORA	\$	41,927.62
5150100001-162	EQ.PARA FILTRADO WEB	\$	43,875.41
5150100001-211	IMPRESORA MULTIFUNCIONAL	\$	4,602.02
5190100001-15	CIRCUITO CERRADO	\$	8,352.00
5150100001-195	LAPTOP	\$	5,520.10
5190100001-16	MINISPLIT INVERTER MAGNUM 19	\$	23,548.00
5150100001-96	CPU	\$	6,956.75
5410100001-10	CAMIONETA TOYOTA	\$	433,900.00
5410100001-2	GOL BLANCO CANDY VW	\$	199,990.00

Informe de Avance de Gestión Financiera Primer Trimestre 2026



5410100001-4	GOL BLANCO CANDY WW	\$	199,990.00
5190100001-17	PANTALLA 43"	\$	6,648.48
5190100001-18	TV	\$	14,998.99
5190100001-19	TV	\$	14,999.00
5190100001-20	REFRIGERADOR	\$	6,989.99
5150100001-137	CPU	\$	18,792.00
5150100001-146	CPU	\$	18,792.00
5150100001-139	CPU	\$	18,792.00
5150100001-140	CPU	\$	18,792.00
5150100001-141	CPU	\$	18,792.00
5150100001-142	CPU	\$	18,792.00
5150100001-143	CPU	\$	18,792.00
5150100001-138	CPU	\$	18,792.00
5150100001-145	CPU	\$	18,792.00
5150100001-144	CPU	\$	18,792.00
5150100001-147	CPU	\$	18,792.00
5150100001-196	LAPTOP	\$	19,140.00
5150100001-175	IMPRESORA LASERJET MFP	\$	8,468.00
5150100001-176	IMPRESORA LASERJET MFP	\$	8,468.00
5150100001-229	VIDEOPROYECTOR	\$	12,760.00
5150100001-160	DISCO DURO EXTERNO	\$	4,897.23
5150100001-161	ESCANER	\$	30,160.00
5110100001-184	SILLÓN	\$	7,500.00
5110100001-185	SILLÓN	\$	7,500.00
5110100001-186	SILLÓN	\$	7,500.00
5110100001-187	SILLÓN	\$	7,500.00
5110100001-94	ESCRITORIO CON PANTALLA Y CAJONERA	\$	9,763.91
5150100001-191	LAPTOP	\$	11,999.01
5190100001-21	CLIMA INVERTER	\$	21,344.00
5230100001-10	CAMARA EOS	\$	34,959.19

Informe de Avance de Gestión Financiera Primer Trimestre 2026



5650100001-13	TELEFONO IPHONE	\$	30,548.00
5150100001-178	IMPRESORA MULTIFUNCIONAL	\$	8,905.32
5150100001-179	IMPRESORA MULTIFUNCIONAL	\$	8,905.32
5150100001-216	LAPTOP LATITUDE	\$	19,476.63
5150100001-217	LAPTOP LATITUDE	\$	19,476.63
5150100001-218	LAPTOP LATITUDE	\$	19,476.63
5150100001-129	COMPUTADORA	\$	19,996.65
5150100001-130	COMPUTADORA	\$	19,996.65
5650100001-14	TELEFONO GALAXY S10	\$	15,814.81
5650100001-15	TELEFONO MOVIL AZUL	\$	6,869.00
5150100001-230	SWITCH 24 PUERTOS	\$	7,099.00
5150100001-231	SWITCH 24 PUERTOS	\$	7,099.00
5150100001-232	CPU	\$	19,999.00
5190100001-22	ILUMINACIÓN EXTERIOR	\$	17,040.40
5150100001-234	CPU	\$	14,199.00
5110100001-195	ARCHIVERO	\$	6,832.40
5110100001-202	ARCHIVERO	\$	6,832.40
5110100001-203	ARCHIVERO	\$	6,832.40
5640100001-1	CLIMA INVERTER MAGNUM	\$	24,000.40
5150100001-244	CPU	\$	15,499.00
5150100001-245	CPU	\$	15,499.00
5150100001-243	IMPRESORA ENTERPRISE	\$	9,802.00
5190100001-23	CAJA FUERTE	\$	9,860.00
5150100001-235	COMPUTADORA	\$	17,278.20
5150100001-241	COMPUTADORA	\$	17,278.20
5150100001-242	COMPUTADORA	\$	17,278.20
5150100001-237	COMPUTADORA	\$	17,278.20
5150100001-238	COMPUTADORA	\$	17,278.20
5150100001-236	COMPUTADORA	\$	17,278.20
5150100001-239	COMPUTADORA	\$	17,278.20

Informe de Avance de Gestión Financiera Primer Trimestre 2026



5150100001-240	COMPUTADORA	\$	17,278.20
5150100001-246	IMPRESORA MULTIFUNCIONAL	\$	6,699.00
5110100001-196	LIBREROS (5)	\$	20,300.00
5110100001-198	LIBREROS (2)	\$	7,656.00
5110100001-199	LIBREROS (2)	\$	7,656.00
5150100001-247	IPAD	\$	44,798.00
5150100001-258	ESCÁNER	\$	13,247.20
5150100001-259	IMPRESORA LASERJET ENTERPRISE	\$	8,908.80
5150100001-252	COMPUTADORA	\$	29,696.00
5150100001-257	CPU	\$	19,999.56
5150100001-256	CPU	\$	19,999.56
5150100001-255	CPU	\$	19,999.56
5150100001-254	CPU	\$	19,999.56
5150100001-253	CPU	\$	19,999.56
5640100001-2	MINISPLIT INVERTER	\$	15,184.27
5640100001-3	MINISPLIT INVERTER	\$	35,235.00
5150100001-248	MAC	\$	54,798.40
5150100001-251	MONITOR	\$	39,861.08
5230100001-11	CAMARA EOS	\$	11,499.00
5150100001-260	IMPRESORA LASERJET ENTERPRISE	\$	19,662.00
5150100001-261	ESCÁNER	\$	32,822.20
5910100001-2	SAQ SERVER (SOFTWARE)	\$	319,284.00
5910100001-3	CONTPAQ	\$	14,653.12
5190100001-24	MICROONDAS	\$	18,420.00
5150100001-272	C.P.U	\$	18,902.20
5150100001-273	C.P.U	\$	18,902.20
5150100001-274	C.P.U	\$	18,902.20
5150100001-275	C.P.U	\$	18,902.20
5150100001-276	C.P.U	\$	18,902.20
5150100001-277	CP.U	\$	18,902.20

Informe de Avance de Gestión Financiera Primer Trimestre 2026



5150100001-278	CP.U	\$	18,902.20
5150100001-279	CP.U	\$	18,902.20
5150100001-271	ANTENAS	\$	9,048.00
5190100001-25	CAFETERA EXPRESS	\$	17,499.00
5410100001-22	CAMIONETA	\$	949,900.00
5640100001-4	MINI SPLIT	\$	13,250.00
5640100001-5	MINI SPLIT	\$	13,250.00
5640100001-6	MINI SPLIT	\$	13,250.00
5640100001-7	MINI SPLIT	\$	13,250.00
5150100001-281	NOBREAK	\$	23,420.40
5150100001-282	NOBREAK	\$	23,420.40
5190100001-27	ESCRITORIO/MANPARA	\$	9,375.12
5190100001-28	ESCRITORIO/MANPARA	\$	9,375.12
5190100001-29	ESCRITORIO/MANPARA	\$	9,375.12
5190100001-30	ESCRITORIO/MANPARA	\$	9,375.12
5190100001-31	ESCRITORIO/MANPARA	\$	9,375.12
5190100001-32	ESCRITORIO/MANPARA	\$	9,375.12
5190100001-33	ESCRITORIO/MANPARA	\$	9,375.12
5190100001-34	ESCRITORIO/MANPARA	\$	9,375.12
5190100001-35	ESCRITORIO/MANPARA	\$	9,375.12
5190100001-36	ESCRITORIO/MANPARA	\$	9,375.12
5190100001-37	ESCRITORIO/MANPARA	\$	9,375.12
5190100001-38	ESCRITORIO/MANPARA	\$	9,375.12
5190100001-39	ESCRITORIO/MANPARA	\$	9,375.12
5190100001-40	ESCRITORIO/MANPARA	\$	9,375.12
5190100001-41	ESCRITORIO/MANPARA	\$	9,375.12
5190100001-42	ESCRITORIO/MANPARA	\$	9,375.12
5190100001-43	ESCRITORIO/MANPARA	\$	9,375.12
5190100001-44	ESCRITORIO/MANPARA	\$	9,375.12
5190100001-45	ESCRITORIO/MANPARA	\$	9,375.12

Informe de Avance de Gestión Financiera Primer Trimestre 2026



5190100001-46	ESCRITORIO/MANPARA	\$	9,375.12
5190100001-47	ESCRITORIO/MANPARA	\$	9,375.12
5190100001-48	ESCRITORIO/MANPARA	\$	9,375.12
5190100001-49	ESCRITORIO/MANPARA	\$	9,375.12
5190100001-50	ESCRITORIO/MANPARA	\$	9,375.12
5190100001-51	ESCRITORIO/MANPARA	\$	9,375.12
5190100001-52	ESCRITORIO/MANPARA	\$	9,375.12
5190100001-53	ESCRITORIO/MANPARA	\$	9,375.12
5190100001-54	ESCRITORIO/MANPARA	\$	9,375.12
5190100001-55	ESCRITORIO/MANPARA	\$	9,375.12
5190100001-56	ESCRITORIO/MANPARA	\$	9,375.12
5190100001-57	ESCRITORIO/MANPARA	\$	9,375.12
5190100001-58	ESCRITORIO/MANPARA	\$	22,444.26
5190100001-59	ESCRITORIO/MANPARA	\$	22,444.26
5190100001-60	ESCRITORIO/MANPARA	\$	22,444.26
5190100001-61	ESCRITORIO/MANPARA	\$	22,444.26
5190100001-62	ESCRITORIO/MANPARA	\$	22,444.26
5190100001-63	ESCRITORIO/MANPARA	\$	22,444.26
5410100001-24	SEDAN GL STD	\$	238,600.00
5410100001-23	SEDAN GL STD	\$	238,600.00
5110100001-204	COBERTIZO KETER 2.13 X 2.13	\$	23,999.00
5150100001-285	IMPRESORA MULTIFUNCIONAL EPSON C682A	\$	18,299.00
5150100001-287	LAPTOP HP	\$	13,282.00
5150100001-288	LAPTOP HP	\$	13,282.00
5150100001-291	IMPRESORA LASERJET COLOR	\$	8,908.80
5150100001-289	IMPRESORA LASERJET	\$	8,990.00
5150100001-290	IMPRESORA LASERJET	\$	8,990.00
5150100001-292	IMPRESORA LASERJET COLOR	\$	8,908.80
5190100001-64	BARRERA VEHICULAR	\$	73,787.19
5150100001-286	LECTOR BARRERA VEHICULAR	\$	50,271.10

Informe de Avance de Gestión Financiera Primer Trimestre 2026



5150100001-293	ALL IN ONE LANIX	\$	12,760.00
5150100001-294	ALL IN ONE LANIX	\$	12,760.00
5150100001-295	ALL IN ONE LANIX	\$	12,760.00
5150100001-296	ALL IN ONE LANIX	\$	12,760.00
5150100001-297	ALL IN ONE LANIX	\$	12,760.00
5150100001-298	ALL IN ONE LANIX	\$	12,760.00
5150100001-299	ALL IN ONE LANIX	\$	12,760.00
5150100001-300	ALL IN ONE LANIX	\$	12,760.00
5150100001-301	ALL IN ONE LANIX	\$	12,760.00
5150100001-302	ALL IN ONE LANIX	\$	12,760.00
5150100001-303	ALL IN ONE LANIX	\$	12,760.00
5150100001-304	ALL IN ONE LENOVO	\$	29,000.00
5910100001-4	SOFTWARE ACCESO	\$	15,095.54
5150100001-305	CONTROL DE ACCESO	\$	12,456.07
5150100001-306	IMPRESORA LASERJET ENTERPRISE	\$	15,939.00
5110100001-211	MESA DE MADERA BANAK	\$	11,484.00
5640100001-9	CLIMA INVERTER	\$	30,160.00
5410100001-25	SEDAN GRAND I10	\$	258,400.00
5410100001-26	SEDAN GRAND I10	\$	258,400.00
5110100001-207	ARCHIVERO METÁLICO	\$	8,410.00
5110100001-208	ARCHIVERO METÁLICO	\$	8,410.00
5110100001-209	ARCHIVERO METÁLICO	\$	8,410.00
5110100001-210	ARCHIVERO METÁLICO	\$	8,410.00
5210100001-2	PROYECTOR	\$	27,999.00
5210100001-3	PANTALLA	\$	8,700.00
5120100001-1	COBERTIZO PARA ALMACENAJE	\$	24,199.00
5190100001-67	CIRCUITO CERRADO	\$	15,099.00
5110100001-150	MUEBLE DE RECEPCIÓN	\$	3,088.96
5190100001-1	REFRIGERADOR	\$	1,533.86
5190100001-2	REFRIGERADOR	\$	1,533.86

Informe de Avance de Gestión Financiera Primer Trimestre 2026



5110100001-48	ARCHIVERO METÁLICO	\$	1,413.71
5110100001-1	ARCHIVERO METÁLICO	\$	1,413.71
5110100001-57	ARCHIVERO METÁLICO	\$	1,413.71
5110100001-58	ARCHIVERO METÁLICO	\$	1,413.71
5110100001-49	ARCHIVERO METÁLICO	\$	1,413.71
5110100001-56	ARCHIVERO METÁLICO	\$	1,348.91
5110100001-55	ARCHIVERO METÁLICO	\$	1,348.91
5110100001-50	ARCHIVERO METÁLICO	\$	1,368.10
5150100001-226	SWITCH	\$	2,451.92
5110100001-80	ESCRITORIO	\$	1,417.75
5110100001-4	ARCHIVERO METÁLICO	\$	1,875.39
5110100001-52	ARCHIVERO METÁLICO	\$	1,875.39
5110100001-51	ARCHIVERO METÁLICO	\$	1,875.39
5150100001-46	C.P.U. (COSTO POR EQUIPO)	\$	5,248.59
5110100001-81	ESCRITORIO	\$	1,819.24
5110100001-62	CREDENZA	\$	11,155.88
5110100001-95	ESCRITORIO MADERA	\$	3,518.28
5110100001-194	SILLÓN PIEL RESPALDO ALTO	\$	3,418.47
5110100001-190	SILLÓN MADERA MORADO	\$	2,443.22
5110100001-191	SILLÓN MADERA MORADO	\$	2,443.22
5110100001-141	MESA DE CENTRO COLOR NOGAL	\$	1,603.17
5110100001-193	SILLÓN PIEL DOS PLAZAS	\$	6,116.14
5110100001-142	MESA ESQUINERA CHAPA	\$	1,334.21
5110100001-5	ARCHIVERO METÁLICO	\$	1,875.40
5110100001-83	ESCRITORIO	\$	1,668.95
5190100001-5	FLASH	\$	3,779.34
5230100001-2	CÁMARA	\$	8,389.11
5230100001-3	CÁMARA DIGITAL	\$	1,986.44
5110100001-53	ARCHIVERO METÁLICO	\$	2,655.27
5110100001-84	ESCRITORIO	\$	1,668.95

Informe de Avance de Gestión Financiera Primer Trimestre 2026



5150100001-180	IPAD	\$	6,805.71
5110100001-85	ESCRITORIO	\$	1,417.75
5110100001-63	ESCRITORIO	\$	1,902.60
5110100001-60	LIBRERO	\$	1,502.06
5190100001-6	FRIGOBAR	\$	1,849.30
5410100001-3	ALTIMA	\$	149,839.80
5110100001-92	ESCRITORIO	\$	1,417.75
5150100001-51	C.P.U. (COSTO POR EQUIPO)	\$	4,927.22
5410100001-8	VW GOL	\$	73,167.59
5150100001-54	C.P.U. (COSTO POR EQUIPO)	\$	3,941.54
5150100001-57	C.P.U. (COSTO POR EQUIPO)	\$	3,941.54
5150100001-53	C.P.U. (COSTO POR EQUIPO)	\$	3,941.54
5150100001-185	LAPTOP	\$	4,539.55
5150100001-186	LAPTOP	\$	5,988.96
5230100001-4	CAMARA-VIDEO ZOOM	\$	3,011.86
5110100001-3	ARCHIVERO	\$	2,212.50
5150100001-187	LAPTOP	\$	5,551.02
5650100001-1	CENTRAL TELEFÓNICA	\$	4,305.21
5150100001-188	LAPTOP	\$	5,602.47
5110100001-135	LIBRERO	\$	2,907.85
5110100001-93	ESCRITORIO Y CREDENZA	\$	5,326.85
5110100001-130	LIBRERO	\$	2,444.28
5110100001-131	LIBRERO	\$	2,444.28
5110100001-132	LIBRERO	\$	2,444.28
5110100001-133	LIBRERO	\$	2,444.28
5150100001-94	ALL IN ONE (C.P.U. CON PANTALLA)	\$	10,972.44
5190100001-7	FUENTE DECORATIVA	\$	3,530.56
5110100001-87	ESCRITORIO	\$	2,282.74
5110100001-88	ESCRITORIO	\$	3,160.71
5150100001-82	C.P.U. (COSTO POR EQUIPO)	\$	3,802.42

Informe de Avance de Gestión Financiera Primer Trimestre 2026



5110100001-2	ARCHIVERO	\$	1,819.16
5150100001-86	C.P.U. (COSTO POR EQUIPO)	\$	5,379.04
5150100001-87	C.P.U. (COSTO POR EQUIPO)	\$	5,379.04
5150100001-88	C.P.U. (COSTO POR EQUIPO)	\$	5,379.04
5110100001-134	LIBRERO	\$	3,096.75
5150100001-150	DISCO DURO EXTERNO	\$	1,642.21
5190100001-9	PANTALLA 40"	\$	5,792.39
5150100001-89	C.P.U. (COSTO POR EQUIPO)	\$	5,892.21
5150100001-90	C.P.U. (COSTO POR EQUIPO)	\$	5,892.21
5150100001-91	C.P.U. (COSTO POR EQUIPO)	\$	5,892.21
5150100001-92	C.P.U. (COSTO POR EQUIPO)	\$	5,379.04
5230100001-5	PROYECTOR	\$	5,514.80
5110100001-89	ESCRITORIO	\$	2,784.00
5110100001-90	ESCRITORIO	\$	2,784.00
5150100001-170	IMPRESORA	\$	4,953.14
5230100001-6	CÁMARA FOTOGRAFÍCA	\$	4,292.41
5110100001-91	ESCRITORIO	\$	2,784.00
5310100001-1	EQ. DIAGNÓSTICO (OTOSCOPIO)	\$	4,971.17
5230100001-7	CÁMARA DIGITAL	\$	11,627.42
5150100001-151	DISCO DURO EXTERNO 3TB	\$	1,947.00
5110100001-65	ESCRITORIO	\$	2,784.00
5110100001-59	ARCHIVERO	\$	3,190.00
5150100001-181	IPAD AIR BLANCA	\$	7,402.92
5110100001-192	SILLÓN MALLA COLOR NEGRO	\$	9,239.40
5150100001-223	SERVIDOR	\$	342,815.13
5150100001-163	CPU	\$	1,959.24
5150100001-93	C.P.U. (COSTO POR EQUIPO)	\$	5,892.21
5150100001-164	CPU	\$	1,959.24
5110100001-146	MINISPLIT TITANIUM 5.1	\$	5,500.00
5110100001-147	MINISPLIT TITANIUM 5.1	\$	5,500.00

Informe de Avance de Gestión Financiera Primer Trimestre 2026



5150100001-149	SERVIDOR DE ALMACENAMIENTO	\$	4,898.10
5410100001-6	VW GOL	\$	82,275.25
5110100001-151	RELOJ CHECADOR	\$	7,424.20
5910100001-1	SOFTWARE	\$	1,044,000.00
5150100001-225	SERVIDOR SIST. CONTABLE	\$	20,782.02
5150100001-228	UPS/REGULADOR	\$	6,838.20
5150100001-152	DISCO DURO EXTERNO 3 TB	\$	4,786.74
5150100001-221	ROUTER	\$	2,369.01
5150100001-95	COMPUTADORA DE ESCRITORIO	\$	17,123.4
5190100001-10	SILLA DE RUEDAS	\$	4,430.00
5150100001-172	IMPRESORA LASERJET PRO	\$	1,646.33
5150100001-210	IMPRESORA LASERJET PRO	\$	2,316.71
5150100001-132	CPU	\$	1,820.50
5150100001-153	DISCO DURO EXTERNO	\$	7,540.00
5150100001-133	CPU	\$	2,155.86
5150100001-135	CPU	\$	2,155.86
5150100001-136	CPU	\$	2,155.86
5410100001-17	VW GOL GRIS	\$	63,349.45
5410100001-16	VW GOL AZUL	\$	63,349.45
5230100001-8	CIRCUITO CERRADO	\$	8,673.37
5150100001-12	C.P.U	\$	5,198.02
5150100001-13	C.P.U	\$	5,198.02
5150100001-14	CPU	\$	5,198.02
5150100001-15	C.P.U	\$	5,198.02
5150100001-16	C.P.U	\$	5,198.02
5150100001-17	C.P.U	\$	5,198.02
5150100001-18	C.P.U	\$	5,198.02
5150100001-19	C.P.U	\$	5,198.02
5150100001-20	C.P.U	\$	5,198.02
5150100001-21	C.P.U	\$	5,198.02

Informe de Avance de Gestión Financiera Primer Trimestre 2026



5150100001-22	C.P.U	\$	5,198.02
5150100001-23	C.P.U	\$	5,198.02
5150100001-24	C.P.U	\$	5,198.02
5150100001-25	C.P.U	\$	5,198.02
5150100001-26	C.P.U	\$	5,198.02
5150100001-27	C.P.U	\$	5,198.02
5150100001-28	C.P.U	\$	5,198.02
5150100001-29	C.P.U	\$	5,198.02
5150100001-30	C.P.U	\$	5,198.02
5150100001-31	C.P.U	\$	5,198.02
5150100001-32	C.P.U	\$	5,198.02
5150100001-33	C.P.U	\$	5,198.02
5150100001-34	C.P.U	\$	5,198.02
5190100001-11	MICROONDAS	\$	11,990.00
5150100001-206	MONITOR LED	\$	1,640.99
5150100001-207	MONITOR LED	\$	1,640.99
5150100001-208	MONITOR LED	\$	1,640.99
5150100001-209	MONITOR LED	\$	1,640.99
5150100001-131	CPU	\$	12,695.04
5310100001-2	EQ. DIAGNOSTICO (OTOSCOPIO Y OFTALMOSCOPIO)	\$	3,073.84
5150100001-35	CPU	\$	7,264.38
5150100001-203	MONITOR	\$	1,833.73
5150100001-36	CPU	\$	5,472.00
5150100001-204	MONITOR	\$	1,622.14
5150100001-205	MONITOR	\$	1,622.14
5150100001-37	CPU	\$	7,264.38
5150100001-38	CPU	\$	6,847.30
5150100001-39	CPU	\$	6,847.30
5150100001-40	CPU	\$	6,847.30
5150100001-41	CPU	\$	6,847.30

Informe de Avance de Gestión Financiera Primer Trimestre 2026



5150100001-42	CPU	\$	6,847.30
5410100001-1	CAMIONETA HONDA	\$	249,875.73
5410100001-18	CAMIONETA HIACE TOYOTA	\$	267,231.30
5410100001-19	CAMIONETA HIACE TOYOTA LOGO	\$	267,231.30
5110100001-54	ARCHIVERO METÁLICO	\$	3,480.00
5150100001-194	LAPTOP	\$	12,935.16
5150100001-192	LAPTOP	\$	6,395.72
5150100001-193	LAPTOP	\$	6,395.72
5150100001-219	PROYECTOR	\$	4,821.83
5150100001-220	PROYECTOR	\$	4,821.83
5150100001-97	CPU	\$	6,559.10
5150100001-159	DISCO DURO EXTERNO	\$	6,812.52
5150100001-98	CPU	\$	6,559.10
5150100001-99	CPU	\$	6,559.10
5150100001-100	CPU	\$	6,559.10
5150100001-101	CPU	\$	6,559.10
5150100001-102	CPU	\$	6,559.10
5150100001-103	CPU	\$	6,559.10
5150100001-104	CPU	\$	6,559.10
5150100001-105	CPU	\$	6,559.10
5150100001-106	CPU	\$	6,559.10
5150100001-107	CPU	\$	6,559.10
5150100001-108	CPU	\$	6,559.10
5650100001-3	TELEVISIÓN LED 50"	\$	11,588.40
5150100001-214	IMPRESORA LASERJET PRO	\$	6,225.37
5150100001-109	CPU	\$	6,505.16
5150100001-213	IMPRESORA LASERJET PRO	\$	6,276.99
5150100001-110	CPU	\$	6,559.10
5150100001-111	CPU	\$	6,559.10
5230100001-9	VIDEOCAMARA	\$	25,557.12

Informe de Avance de Gestión Financiera Primer Trimestre 2026



5150100001-112	CPU	\$	6,559.10
5150100001-113	CPU	\$	6,559.10
5650100001-5	TELEFONO	\$	6,279.00
5410100001-20	MOTO GK150 HONDA	\$	29,490.00
5410100001-21	MOTO GK150 HONDA	\$	29,490.00
5410100001-11	CAMIONETA NP300 ESTACAS NISSAN	\$	277,700.00
5410100001-12	GOL BLANCO CANDY VW	\$	187,216.66
5410100001-5	GOL BLANCO CANDY VW	\$	187,216.67
5410100001-9	GOL BLANCO CANDY VW	\$	187,216.67
5410100001-15	GOL BLANCO CANDY VW	\$	187,216.67
5410100001-13	GOL BLANCO CANDY VW	\$	187,216.67
5110100001-66	ESCRITORIO	\$	16,773.30
5110100001-67	ESCRITORIO	\$	12,185.34
5110100001-68	ESCRITORIO	\$	13,770.52
5110100001-69	ESCRITORIO	\$	13,980.02
5110100001-70	ESCRITORIO	\$	14,440.91
5110100001-71	ESCRITORIO	\$	13,407.40
5110100001-136	MANPARA	\$	6,438.16
5110100001-72	ESCRITORIO	\$	12,283.10
5110100001-73	ESCRITORIO	\$	11,347.35
5110100001-74	ESCRITORIO	\$	23,651.75
5110100001-75	ESCRITORIO	\$	16,005.15
5110100001-137	MANPARA	\$	6,047.10
5110100001-76	ESCRITORIO	\$	16,675.53
5110100001-138	MANPARA	\$	6,047.10
5110100001-77	ESCRITORIO	\$	16,005.15
5110100001-78	ESCRITORIO	\$	16,675.53
5110100001-145	MESA REDONDA	\$	8,630.89
5110100001-79	ESCRITORIO	\$	26,019.06
5150100001-148	COMPUTADORA ALL-IN-ONE-PC BLANCA	\$	9,539.63

Informe de Avance de Gestión Financiera Primer Trimestre 2026



5190100001-12	CLIMA INVERTER MAGNUM	\$	22,149.00
5190100001-13	MICROONDAS	\$	13,990.00
5150100001-224	SERVIDOR	\$	42,126.95
5150100001-215	SMART-UPS	\$	8,586.88
5110100001-188	SILLÓN GRIS	\$	7,175.82
5110100001-189	SILLÓN GRIS	\$	7,175.82
5650100001-6	CONMUTADOR UNIDAD PRINCIPAL	\$	65,499.20
5650100001-7	CONMUTADOR UNIDAD DE EXPANSIÓN	\$	16,375.96
5650100001-8	CONMUTADOR UNIDAD DE EXPANSIÓN	\$	16,375.96
5650100001-9	CONMUTADOR UNIDAD DE EXPANSIÓN	\$	16,375.96
5650100001-10	GRABADORA	\$	9,535.78
5650100001-11	TELÉFONO 24 TECLAS	\$	6,650.50
5650100001-12	TELÉFONO 24 TECLAS	\$	6,650.50
5150100001-114	COMPUTADORA HP 280 GR SFF CI3-8100	\$	7,808.80
5150100001-115	COMPUTADORA HP 280 GR SFF CI3-8100	\$	7,808.80
5150100001-116	COMPUTADORA HP 280 GR SFF CI3-8100	\$	7,808.80
5150100001-117	COMPUTADORA HP 280 GR SFF CI3-8100	\$	7,808.80
5150100001-118	COMPUTADORA HP 280 GR SFF CI3-8100	\$	7,808.80
5150100001-119	COMPUTADORA HP 280 GR SFF CI3-8100	\$	7,808.80
5150100001-120	COMPUTADORA HP 280 GR SFF CI3-8100	\$	7,808.80
5150100001-121	COMPUTADORA HP 280 GR SFF CI3-8100	\$	7,808.80
5150100001-122	COMPUTADORA HP 280 GR SFF CI3-8100	\$	7,808.80
5150100001-123	COMPUTADORA HP 280 GR SFF CI3-8100	\$	7,808.80
5150100001-124	COMPUTADORA HP 280 GR SFF CI3-8100	\$	7,808.80
5150100001-125	COMPUTADORA HP 280 GR SFF CI3-8100	\$	7,808.80
5150100001-126	COMPUTADORA HP 280 GR SFF CI3-8100	\$	7,808.80
5150100001-127	COMPUTADORA HP 280 GR SFF CI3-8100	\$	7,808.80
5110100001-96	ESCRITORIO/MANPARA	\$	8,560.67
5110100001-97	ESCRITORIO/MANPARA	\$	8,560.67
5110100001-98	ESCRITORIO/MANPARA	\$	7,086.81

Informe de Avance de Gestión Financiera Primer Trimestre 2026



5110100001-99	ESCRITORIO/MANPARA	\$	7,086.81
5110100001-100	ESCRITORIO/MANPARA	\$	7,086.81
5110100001-101	ESCRITORIO/MANPARA	\$	7,086.81
5110100001-102	ESCRITORIO/MANPARA	\$	7,086.81
5110100001-103	ESCRITORIO/MANPARA	\$	7,086.81
5110100001-104	ESCRITORIO/MANPARA	\$	8,560.67
5110100001-105	ESCRITORIO/MANPARA	\$	8,560.67
5110100001-106	ESCRITORIO/MANPARA	\$	7,086.81
5110100001-107	ESCRITORIO/MANPARA	\$	7,086.81
5110100001-108	ESCRITORIO/MANPARA	\$	7,086.81
5110100001-109	ESCRITORIO/MANPARA	\$	7,086.81
5110100001-110	ESCRITORIO/MANPARA	\$	7,086.81
5110100001-111	ESCRITORIO/MANPARA	\$	7,086.81
5110100001-112	ESCRITORIO/MANPARA	\$	8,560.67
5110100001-113	ESCRITORIO/MANPARA	\$	8,560.67
5110100001-114	ESCRITORIO/MANPARA	\$	7,086.81
5110100001-116	ESCRITORIO/MANPARA	\$	7,086.81
5110100001-118	ESCRITORIO/MANPARA	\$	7,086.81
5110100001-117	ESCRITORIO/MANPARA	\$	7,086.81
5110100001-115	ESCRITORIO/MANPARA	\$	7,086.81
5110100001-119	ESCRITORIO/MANPARA	\$	7,086.81
5110100001-139	MESA CUADRADA	\$	14,755.20
5110100001-140	MESA CUADRADA	\$	14,755.20
5110100001-144	MESA RECTA	\$	9,400.64
5110100001-120	ESCRITORIO/MANPARA	\$	6,597.99
5110100001-121	ESCRITORIO/MANPARA	\$	6,697.85
5110100001-122	ESCRITORIO/MANPARA	\$	6,597.99
5110100001-123	ESCRITORIO/MANPARA	\$	6,697.85
5110100001-124	ESCRITORIO/MANPARA	\$	6,597.99
5110100001-125	ESCRITORIO/MANPARA	\$	6,597.99

Informe de Avance de Gestión Financiera Primer Trimestre 2026



5110100001-126	ESCRITORIO/MANPARA	\$	6,597.99
5110100001-127	ESCRITORIO/MANPARA	\$	6,597.99
5110100001-128	ESCRITORIO/MANPARA	\$	13,660.34
5110100001-129	ESCRITORIO/MANPARA	\$	13,660.34
5110100001-168	SILLA RESPALDO ALTO	\$	5,695.60
5110100001-169	SILLA RESPALDO ALTO	\$	5,695.60
5110100001-170	SILLA RESPALDO ALTO	\$	5,695.60
5110100001-171	SILLA RESPALDO ALTO	\$	5,695.60
5110100001-172	SILLA RESPALDO ALTO	\$	5,695.60
5110100001-173	SILLA RESPALDO ALTO	\$	5,695.60
5110100001-174	SILLA RESPALDO ALTO	\$	5,695.60
5110100001-175	SILLA RESPALDO ALTO	\$	5,695.60
5110100001-176	SILLA RESPALDO ALTO	\$	5,695.60
5110100001-177	SILLA RESPALDO ALTO	\$	5,695.60
5110100001-178	SILLA RESPALDO ALTO	\$	5,695.60
5110100001-179	SILLA RESPALDO ALTO	\$	5,695.60
5110100001-180	SILLA RESPALDO ALTO	\$	5,695.60
5110100001-181	SILLA RESPALDO ALTO	\$	5,695.60
5110100001-182	SILLA RESPALDO ALTO	\$	5,695.60
5110100001-183	SILLA RESPALDO ALTO	\$	5,695.60
5110100001-148	MODULO K RECEPCIÓN	\$	41,998.96
5110100001-6	ARCHIVERO METÁLICO	\$	10,019.97
5110100001-7	ARCHIVERO METÁLICO	\$	10,019.97
5110100001-8	ARCHIVERO METÁLICO	\$	10,019.97
5110100001-9	ARCHIVERO METÁLICO	\$	10,019.97
5110100001-10	ARCHIVERO METÁLICO	\$	10,019.97
5110100001-11	ARCHIVERO METÁLICO	\$	10,019.97
5110100001-12	ARCHIVERO METÁLICO	\$	10,019.97
5110100001-13	ARCHIVERO METÁLICO	\$	10,019.97
5110100001-14	ARCHIVERO METÁLICO	\$	10,019.97

Informe de Avance de Gestión Financiera Primer Trimestre 2026



5110100001-15	ARCHIVERO METÁLICO	\$	10,019.97
5110100001-16	ARCHIVERO METÁLICO	\$	10,019.97
5110100001-17	ARCHIVERO METÁLICO	\$	10,019.97
5110100001-18	ARCHIVERO METÁLICO	\$	10,019.97
5110100001-19	ARCHIVERO METÁLICO	\$	10,019.97
5110100001-20	ARCHIVERO METÁLICO	\$	10,019.97
5110100001-21	ARCHIVERO METÁLICO	\$	10,019.97
5110100001-22	ARCHIVERO METÁLICO	\$	10,019.97
5110100001-23	ARCHIVERO METÁLICO	\$	10,019.97
5110100001-24	ARCHIVERO METÁLICO	\$	10,019.97
5110100001-25	ARCHIVERO METÁLICO	\$	10,019.97
5110100001-26	ARCHIVERO METÁLICO	\$	10,019.97
5110100001-27	ARCHIVERO METÁLICO	\$	10,019.97
5110100001-28	ARCHIVERO METÁLICO	\$	10,019.97
5110100001-29	ARCHIVERO METÁLICO	\$	10,019.97
5110100001-30	ARCHIVERO METÁLICO	\$	10,019.97
5110100001-31	ARCHIVERO METÁLICO	\$	10,019.97
5110100001-32	ARCHIVERO METÁLICO	\$	10,019.97
5110100001-33	ARCHIVERO METÁLICO	\$	10,019.97
5110100001-34	ARCHIVERO METÁLICO	\$	10,019.97
5110100001-35	ARCHIVERO METÁLICO	\$	10,019.97
5110100001-36	ARCHIVERO METÁLICO	\$	10,019.97
5110100001-37	ARCHIVERO METÁLICO	\$	10,019.97
5110100001-38	ARCHIVERO METÁLICO	\$	10,019.97
5110100001-39	ARCHIVERO METÁLICO	\$	10,019.97
5110100001-40	ARCHIVERO METÁLICO	\$	10,019.97
5110100001-41	ARCHIVERO METÁLICO	\$	10,019.97
5110100001-42	ARCHIVERO METÁLICO	\$	10,019.97
5110100001-43	ARCHIVERO METÁLICO	\$	10,019.97
5110100001-44	ARCHIVERO METÁLICO	\$	10,019.97

Informe de Avance de Gestión Financiera Primer Trimestre 2026



5110100001-45	ARCHIVERO METÁLICO	\$	10,019.97
5110100001-46	ARCHIVERO METÁLICO	\$	10,019.96
5110100001-47	ARCHIVERO METÁLICO	\$	10,019.96
5110100001-153	SILLA NILO RESPALDO ALTO	\$	5,706.65
5110100001-154	SILLA NILO RESPALDO ALTO	\$	5,706.65
5110100001-155	SILLA NILO RESPALDO ALTO	\$	5,706.65
5110100001-156	SILLA NILO RESPALDO ALTO	\$	5,706.65
5110100001-162	SILLA NILO RESPALDO ALTO	\$	5,706.65
5110100001-159	SILLA NILO RESPALDO ALTO	\$	5,706.65
5110100001-157	SILLA NILO RESPALDO ALTO	\$	5,706.65
5110100001-166	SILLA NILO RESPALDO ALTO	\$	5,706.65
5110100001-161	SILLA NILO RESPALDO ALTO	\$	5,706.65
5110100001-160	SILLA NILO RESPALDO ALTO	\$	5,706.65
5110100001-163	SILLA NILO RESPALDO ALTO	\$	5,706.65
5110100001-164	SILLA NILO RESPALDO ALTO	\$	5,706.65
5110100001-165	SILLA NILO RESPALDO ALTO	\$	5,706.65
5110100001-158	SILLA NILO RESPALDO ALTO	\$	5,706.65
5110100001-167	SILLA NILO RESPALDO ALTO	\$	5,706.65
5110100001-143	MESA MARCO POLO	\$	98,762.40
5210100001-1	SISTEMA DE AUDIO (RACK, 2 BOCINAS Y AMPLIFICADOR)	\$	87,743.42
5110100001-152	SILLA EJECUTIVA MALLA	\$	7,540.00
5150100001-154	DISCO DURO	\$	4,563.32
5150100001-155	DISCO DURO	\$	4,563.32
5150100001-156	DISCO DURO	\$	4,563.32
5150100001-157	DISCO DURO	\$	4,563.32
5150100001-158	DISCO DURO	\$	4,563.32
5150100001-199	MEMORIA RAM HPE RDIMM7SINGLE	\$	7,213.00
5150100001-197	LAPTOP	\$	12,808.14
5150100001-177	IMPRESORA	\$	5,485.35
5190100001-14	CLIMA INVERTER MAGNUM	\$	8,578.99

## Informe de Avance de Gestión Financiera Primer Trimestre 2026



5150100001-128	COMPUTADORA	\$	9,383.61
5150100001-198	COMPUTADORA	\$	41,927.62
5150100001-162	EQ.PARA FILTRADO WEB	\$	43,875.41
5150100001-211	IMPRESORA MULTIFUNCIONAL	\$	4,602.02
5190100001-15	CIRCUITO CERRADO	\$	8,352.00
5150100001-195	LAPTOP	\$	5,520.10
5190100001-16	MINISPLIT INVERTER MAGNUM 19	\$	23,548.00
5150100001-96	CPU	\$	6,956.75
5410100001-10	CAMIONETA TOYOTA	\$	433,900.00
5410100001-2	GOL BLANCO CANDY VW	\$	199,990.00
5410100001-4	GOL BLANCO CANDY VW	\$	199,990.00
5190100001-17	PANTALLA 43"	\$	6,648.48
5190100001-18	TV	\$	14,998.99
5190100001-19	TV	\$	14,999.00
5190100001-20	REFRIGERADOR	\$	6,989.99
5150100001-137	CPU	\$	18,792.00
5150100001-146	CPU	\$	18,792.00
5150100001-139	CPU	\$	18,792.00
5150100001-140	CPU	\$	18,792.00
5150100001-141	CPU	\$	18,792.00
5150100001-142	CPU	\$	18,792.00
5150100001-143	CPU	\$	18,792.00
5150100001-138	CPU	\$	18,792.00
5150100001-145	CPU	\$	18,792.00
5150100001-144	CPU	\$	18,792.00
5150100001-147	CPU	\$	18,792.00
5150100001-196	LAPTOP	\$	19,140.00
5150100001-175	IMPRESORA LASERJET MFP	\$	8,468.00
5150100001-176	IMPRESORA LASERJET MFP	\$	8,468.00
5150100001-229	VIDEOPROYECTOR	\$	12,760.00

Informe de Avance de Gestión Financiera Primer Trimestre 2026



5150100001-160	DISCO DURO EXTERNO	\$	4,897.23
5150100001-161	ESCANER	\$	30,160.00
5110100001-184	SILLÓN	\$	7,500.00
5110100001-185	SILLÓN	\$	7,500.00
5110100001-186	SILLÓN	\$	7,500.00
5110100001-187	SILLÓN	\$	7,500.00
5110100001-94	ESCRITORIO CON PANTALLA Y CAJONERA	\$	9,763.91
5150100001-191	LAPTOP	\$	11,999.01
5190100001-21	CLIMA INVERTER	\$	21,344.00
5230100001-10	CAMARA EOS	\$	34,959.19
5650100001-13	TELEFONO IPHONE	\$	30,548.00
5150100001-178	IMPRESORA MULTIFUNCIONAL	\$	8,905.32
5150100001-179	IMPRESORA MULTIFUNCIONAL	\$	8,905.32
5150100001-216	LAPTOP LATITUDE	\$	19,476.63
5150100001-217	LAPTOP LATITUDE	\$	19,476.63
5150100001-218	LAPTOP LATITUDE	\$	19,476.63
5150100001-129	COMPUTADORA	\$	19,996.65
5150100001-130	COMPUTADORA	\$	19,996.65
5650100001-14	TELEFONO GALAXY S10	\$	15,814.81
5650100001-15	TELEFONO MOVIL AZUL	\$	6,869.00
5150100001-230	SWITCH 24 PUERTOS	\$	7,099.00
5150100001-231	SWITCH 24 PUERTOS	\$	7,099.00
5150100001-232	CPU	\$	19,999.00
5190100001-22	ILUMINACIÓN EXTERIOR	\$	17,040.40
5150100001-234	CPU	\$	14,199.00
5110100001-195	ARCHIVERO	\$	6,832.40
5110100001-202	ARCHIVERO	\$	6,832.40
5110100001-203	ARCHIVERO	\$	6,832.40
5640100001-1	CLIMA INVERTER MAGNUM	\$	24,000.40
5150100001-244	CPU	\$	15,499.00

Informe de Avance de Gestión Financiera Primer Trimestre 2026



5150100001-245	CPU	\$	15,499.00
5150100001-243	IMPRESORA ENTERPRISE	\$	9,802.00
5190100001-23	CAJA FUERTE	\$	9,860.00
5150100001-235	COMPUTADORA	\$	17,278.20
5150100001-241	COMPUTADORA	\$	17,278.20
5150100001-242	COMPUTADORA	\$	17,278.20
5150100001-237	COMPUTADORA	\$	17,278.20
5150100001-238	COMPUTADORA	\$	17,278.20
5150100001-236	COMPUTADORA	\$	17,278.20
5150100001-239	COMPUTADORA	\$	17,278.20
5150100001-240	COMPUTADORA	\$	17,278.20
5150100001-246	IMPRESORA MULTIFUNCIONAL	\$	6,699.00
5110100001-196	LIBREROS (5)	\$	20,300.00
5110100001-198	LIBREROS (2)	\$	7,656.00
5110100001-199	LIBREROS (2)	\$	7,656.00
5150100001-247	IPAD	\$	44,798.00
5150100001-258	ESCÁNER	\$	13,247.20
5150100001-259	IMPRESORA LASERJET ENTERPRISE	\$	8,908.80
5150100001-252	COMPUTADORA	\$	29,696.00
5150100001-257	CPU	\$	19,999.56
5150100001-256	CPU	\$	19,999.56
5150100001-255	CPU	\$	19,999.56
5150100001-254	CPU	\$	19,999.56
5150100001-253	CPU	\$	19,999.56
5640100001-2	MINISPLIT INVERTER	\$	15,184.27
5640100001-3	MINISPLIT INVERTER	\$	35,235.00
5150100001-283	MAC	\$	54,798.40
5150100001-284	MONITOR	\$	39,861.08
5230100001-11	CAMARA EOS	\$	11,499.00
5150100001-260	IMPRESORA LASERJET ENTERPRISE	\$	19,662.00

Informe de Avance de Gestión Financiera Primer Trimestre 2026



5150100001-261	ESCÁNER	\$	32,822.20
5910100001-2	SAQ SERVER (SOFTWARE)	\$	319,284.00
5910100001-3	CONTPAQ	\$	14,653.12
5190100001-24	MICROONDAS	\$	18,420.00
5150100001-272	C.P.U	\$	18,902.20
5150100001-273	C.P.U	\$	18,902.20
5150100001-274	C.P.U	\$	18,902.20
5150100001-275	C.P.U	\$	18,902.20
5150100001-276	C.P.U	\$	18,902.20
5150100001-277	CP.U	\$	18,902.20
5150100001-278	CP.U	\$	18,902.20
5150100001-279	CP.U	\$	18,902.20
5150100001-271	ANTENAS	\$	9,048.00
5190100001-25	CAFETERA EXPRESS	\$	17,499.00
5410100001-22	CAMIONETA	\$	949,900.00
5640100001-4	MINI SPLIT	\$	13,250.00
5640100001-5	MINI SPLIT	\$	13,250.00
5640100001-6	MINI SPLIT	\$	13,250.00
5640100001-7	MINI SPLIT	\$	13,250.00
5150100001-281	NOBREAK	\$	23,420.40
5150100001-282	NOBREAK	\$	23,420.40
5190100001-27	ESCRITORIO/MANPARA	\$	9,375.12
5190100001-28	ESCRITORIO/MANPARA	\$	9,375.12
5190100001-29	ESCRITORIO/MANPARA	\$	9,375.12
5190100001-30	ESCRITORIO/MANPARA	\$	9,375.12
5190100001-31	ESCRITORIO/MANPARA	\$	9,375.12
5190100001-32	ESCRITORIO/MANPARA	\$	9,375.12
5190100001-33	ESCRITORIO/MANPARA	\$	9,375.12
5190100001-34	ESCRITORIO/MANPARA	\$	9,375.12
5190100001-35	ESCRITORIO/MANPARA	\$	9,375.12

Informe de Avance de Gestión Financiera Primer Trimestre 2026



5190100001-36	ESCRITORIO/MANPARA	\$	9,375.12
5190100001-37	ESCRITORIO/MANPARA	\$	9,375.12
5190100001-38	ESCRITORIO/MANPARA	\$	9,375.12
5190100001-39	ESCRITORIO/MANPARA	\$	9,375.12
5190100001-40	ESCRITORIO/MANPARA	\$	9,375.12
5190100001-41	ESCRITORIO/MANPARA	\$	9,375.12
5190100001-42	ESCRITORIO/MANPARA	\$	9,375.12
5190100001-43	ESCRITORIO/MANPARA	\$	9,375.12
5190100001-44	ESCRITORIO/MANPARA	\$	9,375.12
5190100001-45	ESCRITORIO/MANPARA	\$	9,375.12
5190100001-46	ESCRITORIO/MANPARA	\$	9,375.12
5190100001-47	ESCRITORIO/MANPARA	\$	9,375.12
5190100001-48	ESCRITORIO/MANPARA	\$	9,375.12
5190100001-49	ESCRITORIO/MANPARA	\$	9,375.12
5190100001-50	ESCRITORIO/MANPARA	\$	9,375.12
5190100001-51	ESCRITORIO/MANPARA	\$	9,375.12
5190100001-52	ESCRITORIO/MANPARA	\$	9,375.12
5190100001-53	ESCRITORIO/MANPARA	\$	9,375.12
5190100001-54	ESCRITORIO/MANPARA	\$	9,375.12
5190100001-55	ESCRITORIO/MANPARA	\$	9,375.12
5190100001-56	ESCRITORIO/MANPARA	\$	9,375.12
5190100001-57	ESCRITORIO/MANPARA	\$	9,375.12
5190100001-58	ESCRITORIO/MANPARA	\$	22,444.26
5190100001-59	ESCRITORIO/MANPARA	\$	22,444.26
5190100001-60	ESCRITORIO/MANPARA	\$	22,444.26
5190100001-61	ESCRITORIO/MANPARA	\$	22,444.26
5190100001-62	ESCRITORIO/MANPARA	\$	22,444.26
5190100001-63	ESCRITORIO/MANPARA	\$	22,444.26
5410100001-24	SEDAN GL STD	\$	238,600.00
5410100001-23	SEDAN GL STD	\$	238,600.00

Informe de Avance de Gestión Financiera Primer Trimestre 2026



5110100001-204	COBERTIZO KETER 2.13 X 2.13	\$	23,999.00
5150100001-285	IMPRESORA MULTIFUNCIONAL EPSON C682A	\$	18,299.00
5150100001-287	LAPTOP HP	\$	13,282.00
5150100001-288	LAPTOP HP	\$	13,282.00
5150100001-291	IMPRESORA LASERJET COLOR	\$	8,908.80
5150100001-289	IMPRESORA LASERJET	\$	8,990.00
5150100001-290	IMPRESORA LASERJET	\$	8,990.00
5150100001-292	IMPRESORA LASERJET COLOR	\$	8,908.80
5190100001-64	BARRERA VEHICULAR	\$	73,787.19
5150100001-286	LECTOR BARRERA VEHICULAR	\$	50,271.10
5150100001-293	ALL IN ONE LANIX	\$	12,760.00
5150100001-294	ALL IN ONE LANIX	\$	12,760.00
5150100001-295	ALL IN ONE LANIX	\$	12,760.00
5150100001-296	ALL IN ONE LANIX	\$	12,760.00
5150100001-297	ALL IN ONE LANIX	\$	12,760.00
5150100001-298	ALL IN ONE LANIX	\$	12,760.00
5150100001-299	ALL IN ONE LANIX	\$	12,760.00
5150100001-300	ALL IN ONE LANIX	\$	12,760.00
5150100001-301	ALL IN ONE LANIX	\$	12,760.00
5150100001-302	ALL IN ONE LANIX	\$	12,760.00
5150100001-303	ALL IN ONE LANIX	\$	12,760.00
5150100001-304	ALL IN ONE LENOVO	\$	29,000.00
5910100001-4	SOFTWARE ACCESO	\$	15,095.54
5150100001-305	CONTROL DE ACCESO	\$	12,456.07
5150100001-306	IMPRESORA LASERJET ENTERPRISE	\$	15,939.00
5110100001-211	MESA DE MADERA BANAK	\$	11,484.00
5640100001-9	CLIMA INVERTER	\$	30,160.00
5410100001-25	SEDAN GRAND I10	\$	258,400.00
5410100001-26	SEDAN GRAND I10	\$	258,400.00
5110100001-207	ARCHIVERO METÁLICO	\$	8,410.00

Informe de Avance de Gestión Financiera Primer Trimestre 2026



5110100001-208	ARCHIVERO METÁLICO	\$	8,410.00
5110100001-209	ARCHIVERO METÁLICO	\$	8,410.00
5110100001-210	ARCHIVERO METÁLICO	\$	8,410.00
5210100001-2	PROYECTOR	\$	27,999.00
5210100001-3	PANTALLA	\$	8,700.00
5120100001-1	COBERTIZO PARA ALMACENAJE	\$	24,199.00
5190100001-67	CIRCUITO CERRADO	\$	15,099.00
5640100001-10	CLIMA INVERTER	\$	25,520.00
5640100001-11	CLIMA INVERTER	\$	24,360.00
5650100001-19	TELÉFONO CELULAR	\$	16,431.24
5150100001-318	CPU DELL	\$	18,246.80
5150100001-317	CPU DELL	\$	23,200.00
5150100001-308	CPU DELL	\$	20,648.00
5150100001-309	CPU DELL	\$	20,648.00
5150100001-310	CPU DELL	\$	20,648.00
5150100001-311	CPU DELL	\$	20,648.00
5150100001-312	CPU DELL	\$	20,648.00
5150100001-313	CPU DELL	\$	20,648.00
5150100001-314	CPU DELL	\$	20,648.00
5150100001-315	CPU DELL	\$	20,648.00
5150100001-316	CPU DELL	\$	20,648.00
5150100001-319	IMPRESORA MULTIFUNCIONAL COLOR	\$	14,152.00
5150100001-307	IMAC APPLE	\$	58,754.00
5210100001-4	MEZCLADOR	\$	8,700.00
5210100001-5	MICROFONO	\$	17,160.01
5210100001-6	MICROFONO	\$	17,160.01
5210100001-7	RACK	\$	12,500.00
5640100001-15	MINISPLIT	\$	33,290.89
5640100001-14	MINISPLIT	\$	33,290.90
5640100001-13	MINISPLIT	\$	33,290.90

Informe de Avance de Gestión Financiera Primer Trimestre 2026



5640100001-12	MINISPLIT	\$	33,290.90
5410100001-27	GRAN CHEROKEE	\$	1,359,400.00
5410100001-28	SEDAN GRAND I10	\$	270,000.00
5110100001-212	GABINETE PARA RED	\$	9,860.00
5110100001-213	GABINETE PARA RED	\$	9,860.00
5110100001-214	GABINETE PARA RED	\$	9,860.00
5110100001-215	GABINETE PARA RED	\$	9,860.00
5150100001-320	ESCANER	\$	9,139.00
5150100001-321	IMPRESORA ENTERPRISE	\$	22,219.00
5150100001-322	TERMINAL DE ACCESO	\$	9,897.12
5150100001-323	TERMINAL DE ACCESO	\$	9,897.12
5150100001-324	TERMINAL DE ACCESO	\$	9,897.12
5150100001-325	TERMINAL DE ACCESO	\$	9,897.12
5150100001-326	TERMINAL DE ACCESO	\$	9,897.12
5150100001-343	COMPUTADORA	\$	16,994.00
5150100001-344	COMPUTADORA	\$	16,994.00
5150100001-345	COMPUTADORA	\$	16,994.00
5150100001-346	COMPUTADORA	\$	16,994.00
5150100001-347	COMPUTADORA	\$	16,994.00
5150100001-348	COMPUTADORA	\$	16,994.00
5150100001-349	COMPUTADORA	\$	16,994.00
5150100001-350	COMPUTADORA	\$	16,994.00
5150100001-351	COMPUTADORA	\$	16,994.00
5150100001-352	COMPUTADORA	\$	16,994.00
5150100001-353	COMPUTADORA	\$	16,994.00
5150100001-354	COMPUTADORA	\$	16,994.00
5150100001-355	COMPUTADORA	\$	16,994.00
5150100001-356	IMPRESORA	\$	10,851.80
5150100001-357	IMPRESORA	\$	10,851.80
5150100001-358	ESCANER	\$	16,385.00

Informe de Avance de Gestión Financiera Primer Trimestre 2026



5110100001-253	ARCHIVERO METÁLICO	\$	8,004.00
5640100001-16	CLIMA MINI SPLIT	\$	12,992.00
541010000-29	AUTOMOVIL SEDAN GRAND I 10	\$	267,700.00
541010000-30	AUTOMOVIL SEDAN GRAND I 10	\$	267,700.00
5110100001-254	LIBRERO	\$	20,416.00
5120100001-6	MUEBLE DE COCINA	\$	9,860.00
5230100001-12	CAMARA FOTOGRAFICA	\$	12,999.01
5150100001-359	NOBREAK	\$	23,200.00
5150100001-360	NOBREAK	\$	23,200.00
5150100001-361	C.P.U. LENOVO	\$	27,929.00

**\$15,451,611.58**



# Ley de Disciplina Financiera

Informe de Avance de Gestión Financiera Primer Trimestre 2026



COMISIÓN ESTATAL DE DERECHOS HUMANOS DEL ESTADO DE NUEVO LEÓN  
 Estado de Situación Financiera Detallado – LDF  
 Al 31 de diciembre de 2025 y al 31 de Marzo de 2026  
 (Pesos)

Concepto (c)	2026 (d)	31 de diciembre de 2025 (e)	Concepto (e)	2026 (d)	31 de diciembre de 2025 (e)
<b>ACTIVO</b>			<b>PASIVO</b>		
<b>Activo Circulante</b>			<b>Activo Circulante</b>		
a) Efectivo y Equivalentes (a=a1+a2+a3+a4+a5+a6+a7)	7,359,842	4,849,645	a) Cuentas por Pagar a Corto Plazo (a=a1+a2+a3+a4+a5+a6+a7)	2,737,447	6,525,794
a1) Efectivo	15,000	0	a1) Servicios Personales por Pagar a Corto Plazo	548,455	1,567,978
a2) Bancos/Tesorería	7,354,642	4,849,645	a2) Proveedores por Pagar a Corto Plazo	216,903	684,290
a3) Bancos/Dependencias y Otros	0	0	a3) Contratas por Obras Públicas por Pagar a Corto Plazo	0	0
a4) Inversiones Temporales (Hasta 3 meses)	0	0	a4) Participaciones y Aportaciones por Pagar a Corto Plazo	0	0
a5) Fondos con Afectación Específica	0	0	a5) Transferencias Otorgadas por Pagar a Corto Plazo	0	0
a6) Depósitos de Fondos de Terceros en Garantía y/o Administración	0	0	a6) Intereses, Comisiones y Otros Gastos de la Deuda Pública por Pagar a Corto Plazo	0	0
a7) Otros Efectivos y Equivalentes	0	0	a7) Retenciones y Contribuciones por Pagar a Corto Plazo	1,972,189	4,273,526
b) Derechos a Recibir Efectivo o Equivalentes (b=b1+b2+b3+b4+b5+b6+b7)	503	1	a8) Devoluciones de la Ley de Ingresos por Pagar a Corto Plazo	0	0
b1) Inversiones Financieras de Corto Plazo	0	0	a9) Otras Cuentas por Pagar a Corto Plazo	0	0
b2) Cuentas por Cobrar a Corto Plazo	0	0	b) Documentos por Pagar a Corto Plazo (b=b1+b2+b3)	0	0
b3) Deudores Diversos por Cobrar a Corto Plazo	503	1	b1) Documentos Comerciales por Pagar a Corto Plazo	0	0
b4) Ingresos por Recuperar a Corto Plazo	0	0	b2) Documentos con Contratas por Obras Públicas por Pagar a Corto Plazo	0	0
b5) Deudores por Anticipos de la Tesorería a Corto Plazo	0	0	b3) Otros Documentos por Pagar a Corto Plazo	0	0
b6) Prestamos Otorgados a Corto Plazo	0	0	c) Porción a Corto Plazo de la Deuda Pública a Largo Plazo (c=c1+c2)	0	0
b7) Otros Derechos a Recibir Efectivo o Equivalentes a Corto Plazo	0	0	c1) Porción a Corto Plazo de la Deuda Pública	0	0
c) Derechos a Recibir Bienes o Servicios (c=c1+c2+c3+c4+c5)	0	0	c2) Porción a Corto Plazo de Arrendamiento Financiero	0	0
c1) Anticipo a Proveedores por Adquisición de Bienes y Prestación de Servicios a Corto Plazo	0	0	d) Títulos y Valores a Corto Plazo	0	0
c2) Anticipo a Proveedores por Adquisición de Bienes Inmuebles y Muebles a Corto Plazo	0	0	e) Pasivos Diferidos a Corto Plazo (e=e1+e2+e3)	0	0
c3) Anticipo a Proveedores por Adquisición de Bienes Intangibles a Corto Plazo	0	0	e1) Ingresos Cobrados por Adelantado a Corto Plazo	0	0
c4) Anticipo a Contratistas por Obras Públicas a Corto Plazo	0	0	e2) Ingresos Cobrados por Adelantado a Corto Plazo	0	0
c5) Otros Derechos a Recibir Bienes o Servicios a Corto Plazo	0	0	e3) Otros Pasivos Diferidos a Corto Plazo	0	0
d) Inventarios (d=d1+d2+d3+d4+d5)	0	0	f) Fondos y Bienes de Terceros en Garantía y/o Administración a Corto Plazo (f=f1+f2+f3+f4+f5+f6)	0	0
d1) Inventario de Mercancías para Venta	0	0	f1) Fondos en Garantía a Corto Plazo	0	0
d2) Inventario de Mercancías Terminadas	0	0	f2) Fondos en Administración a Corto Plazo	0	0
d3) Inventario de Mercancías en Proceso de Elaboración	0	0	f3) Fondos Contingentes a Corto Plazo	0	0
d4) Inventario de Materias Primas, Materiales y Suministros para Producción	0	0	f4) Fondos de Fideicomisos, Mandatos y Contratos Análogos a Corto Plazo	0	0
d5) Bienes en Tránsito	0	0	f5) Otros Fondos de Terceros en Garantía y/o Administración a Corto Plazo	0	0
e) Almacenes	5,100	0	f6) Valores y Bienes en Garantía a Corto Plazo	0	0
f) Estimación por Pérdida o Deterioro de Activos Circulantes (f=f1+f2)	0	0	g) Provisiones a Corto Plazo (g=g1+g2+g3)	0	0
f1) Estimaciones para Cuentas Incobrables por Derechos a Recibir Efectivo o Equivalentes	0	0	g1) Provisión para Demandas y Jurisdicciones a Corto Plazo	0	0
f2) Estimación por Deterioro de Inventarios	0	0	g2) Provisión para Contingencias a Corto Plazo	0	0
g) Otros Activos Circulantes (g=g1+g2+g3+g4)	0	0	g3) Otras Provisiones a Corto Plazo	0	0
g1) Valores en Garantía	0	0	h) Otros Pasivos a Corto Plazo (h=h1+h2+h3)	0	0
g2) Bienes en Garantía (excluye depósitos de fondos)	0	0	h1) Ingresos por Clasificar	0	0
g3) Bienes Derivados de Embargos, Decomisos, Aseguramientos y Dación en Pago	0	0	h2) Recaudación por Participar	0	0
g4) Adquisición con Fondos de Terceros	0	0	h3) Otros Pasivos Circulantes	0	0
<b>IA. Total de Activos Circulantes (IA = a + b + c + d + e + f + g)</b>	<b>7,375,245</b>	<b>4,849,645</b>	<b>IIA. Total de Pasivos Circulantes (IIA = a + b + c + d + e + f + g + h)</b>	<b>2,737,447</b>	<b>6,525,794</b>
<b>Activo No Circulante</b>			<b>Pasivo No Circulante</b>		
a) Inversiones Financieras a Largo Plazo	0	0	a) Cuentas por Pagar a Largo Plazo	0	0
b) Derechos a Recibir Efectivo o Equivalentes a Largo Plazo	0	0	b) Documentos por Pagar a Largo Plazo	0	0
c) Bienes Inmuebles, Infraestructura y Construcciones en Proceso	0	0	c) Deuda Pública a Largo Plazo	0	0
d) Bienes Muebles	14,058,579	14,030,650	d) Pasivos Diferidos a Largo Plazo	0	0
e) Activos Intangibles	1,393,033	1,393,033	e) Fondos y Bienes de Terceros en Garantía y/o Administración a Largo Plazo	0	0
f) Depreciación, Deterioro y Amortización Acumulada de Bienes	-9,379,073	-9,946,660	f) Provisiones a Largo Plazo	8,188,036	8,188,036
g) Activos Diferidos	-	-	<b>IIIB. Total de Pasivos No Circulantes (IIIB = a + b + c + d + e + f)</b>	<b>8,188,036</b>	<b>8,188,036</b>
h) Estimación por Pérdida o Deterioro de Activos No Circulantes	0	0	<b>II. Total del Pasivo (II = IIA + IIIB)</b>	<b>10,925,483</b>	<b>14,713,829</b>
i) Otros Activos No Circulantes	133,859	133,859	<b>HACIENDA PÚBLICA/PATRIMONIO</b>		
<b>IB. Total de Activos No Circulantes (IB = a + b + c + d + e + f + g + h + i)</b>	<b>6,207,356</b>	<b>6,610,662</b>	<b>IIIA. Hacienda Pública/Patrimonio Contribuido (IIIA = a + b + c)</b>	0	0
<b>I. Total del Activo (I = IA + IB)</b>	<b>13,582,643</b>	<b>11,460,328</b>	a) Aportaciones	0	0
			b) Donaciones de Capital	0	0
			c) Actualización de la Hacienda Pública/Patrimonio	0	0
			<b>IIIB. Hacienda Pública/Patrimonio Generado (IIIB = a + b + c + d + e)</b>	<b>2,483,362</b>	<b>-3,447,299</b>
			a) Resultado del Ejercicio (Ahorro/Desahorro)	5,912,308	-1,489,011
			b) Resultados de Ejercicios Anteriores	6,615,667	5,421,993
			c) Revaluos	2,727,365	2,727,365
			d) Reservas	0	0
			e) Rectificaciones de Resultados de Ejercicios Anteriores	438,755	438,310
			<b>IIIC. Exceso o Insuficiencia en la Actualización de la Hacienda Pública/Patrimonio (IIIC = a + b)</b>	<b>193,798</b>	<b>193,798</b>
			a) Resultado por Posición Monetaria	0	0
			b) Resultado por Tenencia de Activos no Monetarios	193,798	193,798
			<b>III. Total Hacienda Pública/Patrimonio (III = IIIA + IIIB + IIIC)</b>	<b>2,657,159</b>	<b>-3,253,501</b>
			<b>IV. Total del Pasivo y Hacienda Pública/Patrimonio (IV = II + III)</b>	<b>13,582,643</b>	<b>11,460,328</b>

**COMISIÓN ESTATAL DE DERECHOS HUMANOS DEL ESTADO DE NUEVO LEÓN**  
**Informe Analítico de la Deuda Pública y Otros Pasivos - LDF**  
**Del 1 de Enero al 31 de Marzo de 2026**  
 (Pesos)

2)

Denominación de la Deuda Pública y Otros Pasivos (c)	Saldo al 31 de diciembre de 2025 (d)	Disposiciones del Periodo (e)	Amortizaciones del Periodo (f)	Revaluaciones, Reclasificaciones y Otros Ajustes (g)	Saldo Final del Periodo (h) h=d+e-f+g	Pago de Intereses del Periodo (i)	Pago de Comisiones y demás costos asociados durante el Periodo (j)
<b>1. Deuda Pública (1=A+B)</b>	0	0	0	0	0	0	0
<b>A. Corto Plazo (A=a1+a2+a3)</b>	0	0	0	0	0	0	0
a1) Instituciones de Crédito	0	0	0	0	0	0	0
a2) Títulos y Valores	0	0	0	0	0	0	0
a3) Arrendamientos Financieros	0	0	0	0	0	0	0
<b>B. Largo Plazo (B=b1+b2+b3)</b>	0	0	0	0	0	0	0
b1) Instituciones de Crédito	0	0	0	0	0	0	0
b2) Títulos y Valores	0	0	0	0	0	0	0
b3) Arrendamientos Financieros	0	0	0	0	0	0	0
<b>2. Otros Pasivos</b>	14,713,829				10,925,483		
<b>3. Total de la Deuda Pública y Otros Pasivos</b>	14,713,829	0	0	0	10,925,483	0	0
<b>4. Deuda Contingente 1 (informativo)</b>	0	0	0	0	0	0	0
A. Deuda Contingente 1					0		
B. Deuda Contingente 2					0		
C. Deuda Contingente XX					0		
<b>5. Valor de Instrumentos Bono Cupón Cero 2 (Informativo)</b>	0	0	0	0	0	0	0
A. Instrumento Bono Cupón Cero 1					0		
B. Instrumento Bono Cupón Cero 2					0		
C. Instrumento Bono Cupón Cero XX					0		

Obligaciones a Corto Plazo (k)	Monto Contratado (l)	Plazo Pactado (m)	Tasa de Interés (n)	Comisiones y Costos Relacionados (o)	Tasa Efectiva (p)
<b>6. Obligaciones a Corto Plazo (Informativo)</b>	0	0	0	0	0
A. Crédito 1					
B. Crédito 2					
C. Crédito XX					

**COMISIÓN ESTATAL DE DERECHOS HUMANOS DEL ESTADO DE NUEVO LEÓN**  
**Informe Analítico de Obligaciones Diferentes de Financiamientos – LDF**  
**Del 1 de Enero al 31 de Marzo de 2026**  
**(Pesos)**

3 )

Denominación de las Obligaciones Diferentes de Financiamiento	Fecha del Contrato	Fecha de inicio de operación del proyecto	Fecha de vencimiento	Monto de la inversión pactado	Plazo pactado	Monto promedio mensual del pago de la contraprestación	Monto promedio mensual del pago de la contraprestación correspondiente al pago de inversión	Monto pagado de la inversión al XX de XXXX de 20XX	Monto pagado de la inversión actualizado al XX de XXXX de 20XX	Saldo pendiente por pagar de la inversión al XX de XXXX de 20XX
(c)	(d)	(e)	(f)	(g)	(h)	(i)	(j)	(k)	(l)	(m = g - l)
<b>A. Asociaciones Público Privadas (APP's) (A=a+b+c+d)</b>	0	0	0	0	0	0	0	0	0	0
a) APP 1										0
b) APP 2										0
c) APP 3										0
d) APP XX										0
<b>B. Otros Instrumentos (B=a+b+c+d)</b>	0	0	0	0	0	0	0	0	0	0
a) Otro Instrumento 1										0
b) Otro Instrumento 2										0
c) Otro Instrumento 3										0
d) Otro Instrumento XX										0
<b>C. Total de Obligaciones Diferentes de Financiamiento (C=A+B)</b>	0	0	0	0	0	0	0	0	0	0

El informe en mención no aplica a la Comisión Estatal de Derechos Humanos del Estado de Nuevo León.



**COMISIÓN ESTATAL DE DERECHOS HUMANOS DEL ESTADO DE NUEVO LEÓN**  
**Balance Presupuestario – LDF**  
**Del 1 de Enero al 31 de Marzo de 2026**  
**(Pesos)**

4 )

Concepto (c)	Estimado/ Aprobado (d)	Devengado	Recaudado/ Pagado
<b>A. Ingresos Totales (A = A1+A2+A3)</b>	0	7,334	7,334
A1. Ingresos de Libre Disposición	0	7,334	7,334
A2. Transferencias Federales Etiquetadas	0	0	0
A3. Financiamiento Neto	0	0	0
<b>B. Egresos Presupuestarios (B = B1+B2)</b>	134,490,000	26,110,872	25,345,616
B1. Gasto No Etiquetado (sin incluir Amortización de la Deuda Pública)	134,490,000	26,110,872	25,345,616
B2. Gasto Etiquetado (sin incluir Amortización de la Deuda Pública)	0	0	0
<b>C. Remanentes del Ejercicio Anterior (C = C1 + C2)</b>	0	0	0
C1. Remanentes de Ingresos de Libre Disposición aplicados en el periodo	0	0	0
C2. Remanentes de Transferencias Federales Etiquetadas aplicados en el periodo	0	0	0
<b>I. Balance Presupuestario (I = A - B + C)</b>	-134,490,000	-26,103,538	-25,338,282
<b>II. Balance Presupuestario sin Financiamiento Neto (II = I - A3)</b>	-134,490,000	-26,103,538	-25,338,282
<b>III. Balance Presupuestario sin Financiamiento Neto y sin Remanentes del Ejercicio Anterior (III = II - C)</b>	-134,490,000	-26,103,538	-25,338,282

Concepto	Aprobado	Devengado	Pagado
<b>E. Intereses, Comisiones y Gastos de la Deuda (E = E1+E2)</b>	0	0	0
E1. Intereses, Comisiones y Gastos de la Deuda con Gasto No Etiquetado	0	0	0
E2. Intereses, Comisiones y Gastos de la Deuda con Gasto Etiquetado	0	0	0
<b>IV. Balance Primario (IV = III + E)</b>	-134,490,000	-26,103,538	-25,338,282

Concepto	Estimado/ Aprobado	Devengado	Recaudado/ Pagado
<b>F. Financiamiento (F = F1 + F2)</b>	0	0	0
F1. Financiamiento con Fuente de Pago de Ingresos de Libre Disposición	0	0	0
F2. Financiamiento con Fuente de Pago de Transferencias Federales Etiquetadas	0	0	0
<b>G. Amortización de la Deuda (G = G1 + G2)</b>	0	0	0
G1. Amortización de la Deuda Pública con Gasto No Etiquetado	0	0	0
G2. Amortización de la Deuda Pública con Gasto Etiquetado	0	0	0
<b>A3. Financiamiento Neto (A3 = F - G)</b>	0	0	0

Concepto	Estimado/ Aprobado	Devengado	Recaudado/ Pagado
A1. Ingresos de Libre Disposición	0	7,334	7,334
A3.1. Financiamiento Neto con Fuente de Pago de Ingresos de Libre Disposición (A3.1 = F1 - G1)	0	0	0
F1. Financiamiento con Fuente de Pago de Ingresos de Libre Disposición	0	0	0
G1. Amortización de la Deuda Pública con Gasto No Etiquetado	0	0	0
B1. Gasto No Etiquetado (sin incluir Amortización de la Deuda Pública)	134,490,000	26,110,872	25,345,616
C1. Remanentes de Ingresos de Libre Disposición aplicados en el periodo	0	0	0
<b>V. Balance Presupuestario de Recursos Disponibles (V = A1 + A3.1 - B1 + C1)</b>	-134,490,000	-26,103,538	-25,338,282
<b>VI. Balance Presupuestario de Recursos Disponibles sin Financiamiento Neto (VI = V - A3.1)</b>	-134,490,000	-26,103,538	-25,338,282

Concepto	Estimado/ Aprobado	Devengado	Recaudado/ Pagado
A2. Transferencias Federales Etiquetadas	0	0	0
A3.2. Financiamiento Neto con Fuente de Pago de Transferencias Federales Etiquetadas (A3.2 = F2 - G2)	0	0	0
F2. Financiamiento con Fuente de Pago de Transferencias Federales Etiquetadas	0	0	0
G2. Amortización de la Deuda Pública con Gasto Etiquetado	0	0	0
B2. Gasto Etiquetado (sin incluir Amortización de la Deuda Pública)	0	0	0
C2. Remanentes de Transferencias Federales Etiquetadas aplicados en el periodo	0	0	0
<b>VII. Balance Presupuestario de Recursos Etiquetados (VII = A2 + A3.2 - B2 + C2)</b>	0	0	0
<b>VIII. Balance Presupuestario de Recursos Etiquetados sin Financiamiento Neto (VIII = VII - A3.2)</b>	0	0	0

(CEBHNL)

**COMISIÓN ESTATAL DE DERECHOS HUMANOS DEL ESTADO DE NUEVO LEÓN**  
**Estado Analítico de Ingresos Detallado – LDF**  
**Del 1 de Enero al 31 de Marzo de 2026**

5)

(Pesos)

Concepto (g)	Ingreso					Diferencia (e)
	Estimado (d)	Ampliaciones/ (Reducciones)	Modificado	Devengado	Recaudado	
<b>Ingresos de Libre Disposición</b>						
A. Impuestos			0			0
B. Cuotas y Aportaciones de Seguridad Social			0			0
C. Contribuciones de Mejoras			0			0
D. Derechos			0			0
E. Productos	0	0	0	7,334	7,334	7,334
F. Aprovechamientos			0			0
G. Ingresos por Ventas de Bienes y Prestación Servicios			0			0
H. Participaciones	0	0	0	0	0	0
(H=h1+h2+h3+h4+h5+h6+h7+h8+h9+h10+h11)						
h1) Fondo General de Participaciones			0			0
h2) Fondo de Fomento Municipal			0			0
h3) Fondo de Fideicomiso y Recaudación			0			0
h4) Fondo de Compensación			0			0
h5) Fondo de Extracción de Hidrocarburos			0			0
h6) Impuesto Especial Sobre Producción y Servicios			0			0
h7) 0.136% de la Recaudación Federal Participable			0			0
h8) 3.17% Sobre Extracción de Petróleo			0			0
h9) Gasolinas y Diesel			0			0
h10) Fondo del Impuesto Sobre la Renta			0			0
h11) Fondo de Estabilización de los Ingresos de las Entidades Federativas			0			0
I. Incentivos Derivados de la Colaboración Fiscal (I=i1+i2+i3+i4+i5)	0	0	0	0	0	0
i1) Tenencia o Uso de Vehículos			0			0
i2) Fondo de Compensación ISAN			0			0
i3) Impuesto Sobre Automóviles Nuevos			0			0
i4) Fondo de Compensación de Repuestos Intermedios			0			0
i5) Otros Incentivos Económicos			0			0
J. Transferencias y Asignaciones			0			0
K. Convenios	0	0	0	0	0	0
k1) Otros Convenios y Subsidios			0			0
L. Otros Ingresos de Libre Disposición (L=l1+l2)	0	0	0	0	0	0
l1) Participaciones en Ingresos Locales			0			0
l2) Otros Ingresos de Libre Disposición			0			0
<b>I. Total de Ingresos de Libre Disposición (I=A+B+C+D+E+F+G+H+I+J+K+L)</b>	<b>0</b>	<b>0</b>	<b>0</b>	<b>7,334</b>	<b>7,334</b>	<b>7,334</b>
<b>Ingresos Excedentes de Ingresos de Libre Disposición</b>						<b>7,334</b>
<b>Transferencias Federales Etiquetadas</b>						
A. Aportaciones (A=a1+a2+a3+a4+a5+a6+a7+a8)	0	0	0	0	0	0
a1) Fondo de Aportaciones para la Nómina Educativa y Gasto Operativo			0			0
a2) Fondo de Aportaciones para los Servicios de Salud			0			0
a3) Fondo de Aportaciones para la Infraestructura Social			0			0
a4) Fondo de Aportaciones para el Fortalecimiento de los Municipios y de las Demarcaciones Territoriales del Distrito Federal			0			0
a5) Fondo de Aportaciones Múltiples			0			0
a6) Fondo de Aportaciones para la Educación Tecnológica y de Adultos			0			0
a7) Fondo de Aportaciones para la Seguridad Pública de los Estados y del Distrito Federal			0			0
a8) Fondo de Aportaciones para el Fortalecimiento de las Entidades Federativas			0			0
B. Convenios (B=b1+b2+b3+b4)	0	0	0	0	0	0
b1) Convenios de Protección Social en Salud			0			0
b2) Convenios de Descentralización			0			0
b3) Convenios de Reasignación			0			0
b4) Otros Convenios y Subsidios			0			0
C. Fondos Distintos de Aportaciones (C=c1+c2)	0	0	0	0	0	0
c1) Fondo para Entidades Federativas y Municipios Productores de Hidrocarburos			0			0
c2) Fondo Minero			0			0
D. Transferencias, Asignaciones, Subsidios y Subvenciones			0			0
y Pensiones y Jubilaciones			0			0
E. Otras Transferencias Federales Etiquetadas			0			0
<b>II. Total de Transferencias Federales Etiquetadas (II = A + B + C + D + E)</b>	<b>0</b>	<b>0</b>	<b>0</b>	<b>0</b>	<b>0</b>	<b>0</b>
<b>III. Ingresos Derivados de Financiamientos (III = A)</b>	<b>0</b>	<b>0</b>	<b>0</b>	<b>0</b>	<b>0</b>	<b>0</b>
A. Ingresos Derivados de Financiamientos			0			0
<b>IV. Total de Ingresos (IV = I + II + III)</b>	<b>0</b>	<b>0</b>	<b>0</b>	<b>7,334</b>	<b>7,334</b>	<b>7,334</b>
<b>Datos Informativos</b>						
1. Ingresos Derivados de Financiamientos con Fuente de Pago de Ingresos de Libre Disposición			0			0
2. Ingresos Derivados de Financiamientos con Fuente de Pago de Transferencias Federales Etiquetadas			0			0
3. Ingresos Derivados de Financiamientos (3 = 1 + 2)	0	0	0	0	0	0



**COMISIÓN ESTATAL DE DERECHOS HUMANOS DEL ESTADO DE NUEVO LEÓN**  
**Estado Analítico del Ejercicio del Presupuesto de Egresos Detallado - LDF**  
**Clasificación por Objeto del Gasto (Capítulo y Concepto)**  
**Del 1 de Enero al 31 de Marzo de 2026**  
**(Pesos)**

6a )

Concepto (c)	Egresos					Subejercicio (e)
	Aprobado (d)	Ampliaciones/ (Reducciones)	Modificado	Devolvido	Pagado	
<b>I. Gasto No Etiquetado [(A+B+C+D+E+F+G+H+I)]</b>	<b>134,490,000</b>	<b>0</b>	<b>134,490,000</b>	<b>26,110,872</b>	<b>25,345,616</b>	<b>168,379,128</b>
<b>A. Servicios Personales (A=a1+a2+a3+a4+a5+a6+a7)</b>	<b>119,100,000</b>	<b>0</b>	<b>119,100,000</b>	<b>22,931,660</b>	<b>22,383,205</b>	<b>96,168,340</b>
a1) Remuneraciones al Personal de Carácter Permanente	64,791,000	52,000	64,739,000	16,313,639	16,313,639	48,426,361
a2) Remuneraciones al Personal de Carácter Transitorio	320,000	0	372,000	52,000	52,000	320,000
a3) Remuneraciones Adicionales y Especiales	16,480,000	0	16,480,000	87,767	87,767	16,392,233
a4) Seguridad Social	18,529,500	0	18,529,500	4,038,086	3,488,643	14,481,414
a5) Otras Prestaciones Sociales y Económicas	18,849,700	0	18,849,700	2,423,968	2,423,967	16,426,732
a6) Provisiones	0	0	0	0	0	0
a7) Pago de Estímulos a Servidores Públicos	129,800	0	129,800	16,200	16,200	113,600
<b>B. Materiales y Suministros [B=b1+b2+b3+b4+b5+b6+b7+b8+b9]</b>	<b>2,960,000</b>	<b>0</b>	<b>2,960,000</b>	<b>296,006</b>	<b>296,006</b>	<b>2,663,994</b>
b1) Materiales de Administración, Emisión de Documentos y Artículos Oficiales	1,398,000	0	1,398,000	14,360	14,360	1,383,640
b2) Alimentos y Utensilios	480,000	0	480,000	99,043	99,043	380,957
b3) Materias Primas y Materiales de Producción y Comercialización	0	0	0	0	0	0
b4) Materiales y Artículos de Construcción y de Reparación	84,000	0	84,000	7,432	7,432	76,568
b5) Productos Químicos, Farmacéuticos y de Laboratorio	12,000	0	12,000	3,212	3,212	8,788
b6) Combustibles, Lubricantes y Aditivos	756,000	0	756,000	154,900	154,900	601,100
b7) Vestuario, Blancos, Prendas de Protección y Artículos Deportivos	50,000	0	50,000	0	0	50,000
b8) Materiales y Suministros Para Seguridad	0	0	0	0	0	0
b9) Herramientas, Relaciones y Accesorios Menores	180,000	0	180,000	17,059	17,059	162,941
<b>C. Servicios Generales [C=c1+c2+c3+c4+c5+c6+c7+c8+c9]</b>	<b>12,180,000</b>	<b>0</b>	<b>12,180,000</b>	<b>2,855,277</b>	<b>2,639,476</b>	<b>9,324,723</b>
c1) Servicios Básicos	954,000	0	954,000	159,281	159,281	794,719
c2) Servicios de Arrendamiento	5,194,000	0	5,194,000	1,370,383	1,370,383	3,823,617
c3) Servicios Profesionales, Científicos, Técnicos y Otros Servicios	612,000	0	612,000	68,550	68,550	543,450
c4) Servicios Financieros, Bancarios y Comerciales	266,300	0	266,300	246,968	246,968	19,332
c5) Servicios de Instalación, Reparación, Mantenimiento y Conservación	680,000	0	680,000	108,705	108,705	571,295
c6) Servicios de Comunicación Social y Publicidad	326,400	0	326,400	81,200	81,200	245,200
c7) Servicios de Traslado y Viáticos	558,000	0	558,000	101,740	101,740	456,260
c8) Servicios Oficiales	580,000	0	580,000	126,038	126,038	453,962
c9) Otros Servicios Generales	3,009,300	0	3,009,300	592,411	375,610	2,416,889
<b>D. Transferencias, Asignaciones, Subsidios y Otras Ayudas (D=d1+d2+d3+d4+d5+d6+d7+d8+d9)</b>	<b>0</b>	<b>0</b>	<b>0</b>	<b>0</b>	<b>0</b>	<b>0</b>
d1) Transferencias Internas y Asignaciones al Sector Público	0	0	0	0	0	0
d2) Transferencias al Resto del Sector Público	0	0	0	0	0	0
d3) Subsidios y Subvenciones	0	0	0	0	0	0
d4) Ayudas Sociales	0	0	0	0	0	0
d5) Pensiones y Jubilaciones	0	0	0	0	0	0
d6) Transferencias a Fideicomisos, Mandatos y Otros Análogos	0	0	0	0	0	0
d7) Transferencias a la Seguridad Social	0	0	0	0	0	0
d8) Donativos	0	0	0	0	0	0
d9) Transferencias al Exterior	0	0	0	0	0	0
<b>E. Bienes Muebles, Inmuebles e Intangibles (E=e1+e2+e3+e4+e5+e6+e7+e8+e9)</b>	<b>250,000</b>	<b>0</b>	<b>250,000</b>	<b>27,929</b>	<b>27,929</b>	<b>222,071</b>
e1) Mobiliario y Equipo de Administración	250,000	0	250,000	27,929	27,929	222,071
e2) Mobiliario y Equipo Educativo y Recreativo	0	0	0	0	0	0
e3) Equipo e Instrumental Médico y de Laboratorio	0	0	0	0	0	0
e4) Vehículos y Equipo de Transporte	0	0	0	0	0	0
e5) Equipo de Defensa y Seguridad	0	0	0	0	0	0
e6) Maquinaria, Otros Equipos y Herramientas	0	0	0	0	0	0
e7) Activos Biológicos	0	0	0	0	0	0
e8) Bienes Inmuebles	0	0	0	0	0	0
e9) Activos Intangibles	0	0	0	0	0	0
<b>F. Inversión Pública (F=f1+f2+f3)</b>	<b>0</b>	<b>0</b>	<b>0</b>	<b>0</b>	<b>0</b>	<b>0</b>
f1) Obra Pública en Bienes de Dominio Público	0	0	0	0	0	0
f2) Obra Pública en Bienes Propios	0	0	0	0	0	0
f3) Proyectos Productivos y Acciones de Fomento	0	0	0	0	0	0
<b>G. Inversiones Financieras y Otras Provisiones (G=g1+g2+g3+g4+g5+g6+g7)</b>	<b>0</b>	<b>0</b>	<b>0</b>	<b>0</b>	<b>0</b>	<b>0</b>
g1) Inversiones Para el Fomento de Actividades Productivas	0	0	0	0	0	0
g2) Acciones y Participaciones de Capital	0	0	0	0	0	0
g3) Compra de Títulos y Valores	0	0	0	0	0	0
g4) Concesión de Préstamos	0	0	0	0	0	0
g5) Inversiones en Fideicomisos, Mandatos y Otros Análogos	0	0	0	0	0	0
Fideicomiso de Desastres Naturales (Informativo)	0	0	0	0	0	0
g6) Otras Inversiones Financieras	0	0	0	0	0	0
g7) Provisiones para Contingencias y Otras Erogaciones Especiales	0	0	0	0	0	0
<b>H. Participaciones y Aportaciones (H=h1+h2+h3)</b>	<b>0</b>	<b>0</b>	<b>0</b>	<b>0</b>	<b>0</b>	<b>0</b>
h1) Participaciones	0	0	0	0	0	0
h2) Aportaciones	0	0	0	0	0	0
h3) Convenios	0	0	0	0	0	0
<b>I. Deuda Pública (I=i1+i2+i3+i4+i5+i6+i7)</b>	<b>0</b>	<b>0</b>	<b>0</b>	<b>0</b>	<b>0</b>	<b>0</b>
i1) Amortización de la Deuda Pública	0	0	0	0	0	0
i2) Intereses de la Deuda Pública	0	0	0	0	0	0
i3) Comisiones de la Deuda Pública	0	0	0	0	0	0
i4) Gastos de la Deuda Pública	0	0	0	0	0	0
i5) Costo por Coberturas	0	0	0	0	0	0
i6) Apoyos Financieros	0	0	0	0	0	0
i7) Adeudos de Ejercicios Fiscales Anteriores (ADEFAS)	0	0	0	0	0	0



6a) continuación

<b>II. Gasto Etiquetado (II=A+B+C+D+E+F+G+H+I)</b>	0	0	0	0	0	0
<b>A. Servicios Personales (A=a1+a2+a3+a4+a5+a6+a7)</b>	0	0	0	0	0	0
a1) Remuneraciones al Personal de Carácter Permanente						
a2) Remuneraciones al Personal de Carácter Transitorio						
a3) Remuneraciones Adicionales y Especiales						
a4) Seguridad Social						
a5) Otras Prestaciones Sociales y Económicas						
a6) Provisiones						
a7) Pago de Estímulos a Servidores Públicos						
<b>B. Materiales y Suministros (B=b1+b2+b3+b4+b5+b6+b7+b8+b9)</b>	0	0	0	0	0	0
b1) Materiales de Administración, Emisión de Documentos y Artículos Oficiales						
b2) Alimentos y Utensilios						
b3) Materias Primas y Materiales de Producción y Comercialización						
b4) Materiales y Artículos de Construcción y de Reparación						
b5) Productos Químicos, Farmacéuticos y de Laboratorio						
b6) Combustibles, Lubricantes y Aditivos						
b7) Vestuario, Blancos, Prendas de Protección y Artículos Deportivos						
b8) Materiales y Suministros Para Seguridad						
b9) Herramientas, Relaciones y Accesorios Menores						
<b>C. Servicios Generales (C=c1+c2+c3+c4+c5+c6+c7+c8+c9)</b>	0	0	0	0	0	0
c1) Servicios Básicos						
c2) Servicios de Arrendamiento						
c3) Servicios Profesionales, Científicos, Técnicos y Otros Servicios						
c4) Servicios Financieros, Bancarios y Comerciales						
c5) Servicios de Instalación, Reparación, Mantenimiento y Conservación						
c6) Servicios de Comunicación Social y Publicidad						
c7) Servicios de Tránsito y Viajes						
c8) Servicios Oficiales						
c9) Otros Servicios Generales						
<b>D. Transferencias, Asignaciones, Subsidios y Otras Ayudas (D=d1+d2+d3+d4+d5+d6+d7+d8+d9)</b>	0	0	0	0	0	0
d1) Transferencias Internas y Asignaciones al Sector Público						
d2) Transferencias al Resto del Sector Público						
d3) Subsidios y Subvenciones						
d4) Ayudas Sociales						
d5) Pensiones y Jubilaciones						
d6) Transferencias a Fideicomisos, Mandatos y Otros Análogos						
d7) Transferencias a la Seguridad Social						
d8) Donativos						
d9) Transferencias al Exterior						
<b>E. Bienes Muebles, Inmuebles e Intangibles (E=e1+e2+e3+e4+e5+e6+e7+e8+e9)</b>	0	0	0	0	0	0
e1) Mobiliario y Equipo de Administración						
e2) Mobiliario y Equipo Educativo y Recreativo						
e3) Equipo e Instrumental Médico y de Laboratorio						
e4) Vehículos y Equipo de Transporte						
e5) Equipo de Defensa y Seguridad						
e6) Maquinaria, Otros Equipos y Herramientas						
e7) Activos Biológicos						
e8) Bienes Inmuebles						
e9) Activos Intangibles						
<b>F. Inversión Pública (F=f1+f2+f3)</b>	0	0	0	0	0	0
f1) Obra Pública en Bienes de Dominio Público						
f2) Obra Pública en Bienes Propios						
f3) Proyectos Productivos y Acciones de Fomento						
<b>G. Inversiones Financieras y Otras Provisiones (G=g1+g2+g3+g4+g5+g6+g7)</b>	0	0	0	0	0	0
g1) Inversiones Para el Fomento de Actividades Productivas						
g2) Acciones y Participaciones de Capital						
g3) Compra de Títulos y Valores						
g4) Concesión de Préstamos						
g5) Inversiones en Fideicomisos, Mandatos y Otros Análogos						
Fideicomiso de Desastres Naturales (Informalivo)						
g6) Otras Inversiones Financieras						
g7) Provisiones para Contingencias y Otras Erogaciones Especiales						
<b>H. Participaciones y Aportaciones (H=h1+h2+h3)</b>	0	0	0	0	0	0
h1) Participaciones						
h2) Aportaciones						
h3) Convenios						
<b>I. Deuda Pública (I=i1+i2+i3+i4+i5+i6+i7)</b>	0	0	0	0	0	0
i1) Amortización de la Deuda Pública						
i2) Intereses de la Deuda Pública						
i3) Comisiones de la Deuda Pública						
i4) Gastos de la Deuda Pública						
i5) Costo por Coberturas						
i6) Apoyos Financieros						
i7) Adeudos de Ejercicios Fiscales Anteriores (ADEFAS)						
<b>III. Total de Egresos (III = I + II)</b>	<b>134,490,000</b>	<b>0</b>	<b>134,490,000</b>	<b>26,110,872</b>	<b>25,345,616</b>	<b>108,379,128</b>





**COMISIÓN ESTATAL DE DERECHOS HUMANOS DEL ESTADO DE NUEVO LEÓN**  
**Estado Analítico del Ejercicio del Presupuesto de Egresos Detallado – LDF**  
**Clasificación Funcional (Finalidad y Función)**  
**Del 1 de Enero al 31 de Marzo de 2026**  
**(Pesos)**


6C)

Concepto (e)	Egresos					Subejercicio (e)
	Aprobado (d)	Ampliaciones/ (Reducciones)	Modificado	Devengado	Pagado	
<b>I. Gasto No Etiquetado (I=A+B+C+D)</b>	134,490,000	0	134,490,000	26,110,872	25,345,616	108,379,128
<b>A. Gobierno (A=a1+a2+a3+a4+a5+a6+a7+a8)</b>	134,490,000	0	134,490,000	26,110,872	25,345,616	108,379,128
a1) Legislación			0			0
a2) Justicia	134,490,000	0	134,490,000	26,110,872	25,345,616	108,379,128
a3) Coordinación de la Política de Gobierno			0			0
a4) Relaciones Exteriores			0			0
a5) Asuntos Financieros y Hacendarios			0			0
a6) Seguridad Nacional			0			0
a7) Asuntos de Orden Público y de Seguridad Interior			0			0
a8) Otros Servicios Generales			0			0
<b>B. Desarrollo Social (B=b1+b2+b3+b4+b5+b6+b7)</b>	0	0	0	0	0	0
b1) Protección Ambiental			0			0
b2) Vivienda y Servicios a la Comunidad			0			0
b3) Salud			0			0
b4) Recreación, Cultura y Otras Manifestaciones Sociales			0			0
b5) Educación			0			0
b6) Protección Social			0			0
b7) Otros Asuntos Sociales			0			0
<b>C. Desarrollo Económico (C=c1+c2+c3+c4+c5+c6+c7+c8+c9)</b>	0	0	0	0	0	0
c1) Asuntos Económicos, Comerciales y Laborales en General			0			0
c2) Agropecuaria, Silvicultura, Pesca y Caza			0			0
c3) Combustibles y Energía			0			0
c4) Minería, Manufacturas y Construcción			0			0
c5) Transporte			0			0
c6) Comunicaciones			0			0
c7) Turismo			0			0
c8) Ciencia, Tecnología e Innovación			0			0
c9) Otras Industrias y Otros Asuntos Económicos			0			0
<b>D. Otras No Clasificadas en Funciones Anteriores (D=d1+d2+d3+d4)</b>	0	0	0	0	0	0
d1) Transacciones de la Deuda Pública / Costo Financiero de la Deuda			0			0
d2) Transferencias, Participaciones y Aportaciones Entre Diferentes Niveles y Ordenes de Gobierno			0			0
d3) saneamiento del Sistema Financiero			0			0
d4) Adeudos de Ejercicios Fiscales Anteriores			0			0
<b>II. Gasto Etiquetado (II=A+B+C+D)</b>	0	0	0	0	0	0
<b>A. Gobierno (A=a1+a2+a3+a4+a5+a6+a7+a8)</b>	0	0	0	0	0	0
a1) Legislación			0			0
a2) Justicia			0			0
a3) Coordinación de la Política de Gobierno			0			0
a4) Relaciones Exteriores			0			0
a5) Asuntos Financieros y Hacendarios			0			0
a6) Seguridad Nacional			0			0
a7) Asuntos de Orden Público y de Seguridad Interior			0			0
a8) Otros Servicios Generales			0			0
<b>B. Desarrollo Social (B=b1+b2+b3+b4+b5+b6+b7)</b>	0	0	0	0	0	0
b1) Protección Ambiental			0			0
b2) Vivienda y Servicios a la Comunidad			0			0
b3) Salud			0			0
b4) Recreación, Cultura y Otras Manifestaciones Sociales			0			0
b5) Educación			0			0
b6) Protección Social			0			0
b7) Otros Asuntos Sociales			0			0
<b>C. Desarrollo Económico (C=c1+c2+c3+c4+c5+c6+c7+c8+c9)</b>	0	0	0	0	0	0
c1) Asuntos Económicos, Comerciales y Laborales en General			0			0
c2) Agropecuaria, Silvicultura, Pesca y Caza			0			0
c3) Combustibles y Energía			0			0
c4) Minería, Manufacturas y Construcción			0			0
c5) Transporte			0			0
c6) Comunicaciones			0			0
c7) Turismo			0			0
c8) Ciencia, Tecnología e Innovación			0			0
c9) Otras Industrias y Otros Asuntos Económicos			0			0
<b>D. Otras No Clasificadas en Funciones Anteriores (D=d1+d2+d3+d4)</b>	0	0	0	0	0	0
d1) Transacciones de la Deuda Pública / Costo Financiero de la Deuda			0			0
d2) Transferencias, Participaciones y Aportaciones Entre Diferentes Niveles y Ordenes de Gobierno			0			0
d3) saneamiento del Sistema Financiero			0			0
d4) Adeudos de Ejercicios Fiscales Anteriores			0			0
<b>III. Total de Egresos (III = I + II)</b>	134,490,000	0	134,490,000	26,110,872	25,345,616	108,379,128

(CEDHNL)

**COMISIÓN ESTATAL DE DERECHOS HUMANOS DEL ESTADO DE NUEVO LEÓN**  
**Estado Analítico del Ejercicio del Presupuesto de Egresos-LDF**  
**Clasificación de Servicios personales por Categoría**  
**Del 1 de Enero al 31 de Marzo de 2026**  
**(Pesos)**

Concepto (c)	Egresos					Subejercicio (e)
	Aprobado (d)	Ampliaciones/ Reducciones	Modificado	Devengado	Pagado	
<b>I. Gasto No Etiquetado (I=A+B+C+D+E+F)</b>	<b>119,100,000.00</b>	<b>-</b>	<b>119,100,000.00</b>	<b>22,931,660.14</b>	<b>22,383,205.37</b>	<b>96,168,339.86</b>
A. Personal Administrativo y de Servicio Público	119,100,000.00	-	119,100,000.00	22,931,660.14	22,383,205.37	96,168,339.86
B. Magisterio	-	-	-	-	-	-
C. Servicio de Salud (C=c1+c2)	-	-	-	-	-	-
c1) Personal Administrativo	-	-	-	-	-	-
c2) Personal Médico, Paramédico y afín	-	-	-	-	-	-
D. Seguridad Pública	-	-	-	-	-	-
E. Gastos asociados a la implementación de nuevas leyes federales o reformas a las mismas (E=e1+e2)	-	-	-	-	-	-
e1) Nombre del Programa o Ley 1	-	-	-	-	-	-
e2) Nombre del Programa o Ley 2	-	-	-	-	-	-
F. Sentencias laborales definitivas	-	-	-	-	-	-
<b>II. Gasto Etiquetado (II=A+B+C+D+E+F)</b>	<b>-</b>	<b>-</b>	<b>-</b>	<b>-</b>	<b>-</b>	<b>-</b>
A. Personal Administrativo y Servicio Público	-	-	-	-	-	-
B. Magisterio	-	-	-	-	-	-
C. Servicio de Salud (C=c1+c2)	-	-	-	-	-	-
c1) Personal Administrativo	-	-	-	-	-	-
c2) Personal Médico, Paramédico y afín	-	-	-	-	-	-
D. Seguridad Pública	-	-	-	-	-	-
E. Gastos asociados a la implementación de nuevas leyes federales o reformas a las mismas (E=e1+e2)	-	-	-	-	-	-
e1) Nombre del Programa o Ley 1	-	-	-	-	-	-
e2) Nombre del Programa o Ley 2	-	-	-	-	-	-
F. Sentencias laborales definitivas	-	-	-	-	-	-
<b>III. Total del Gasto en Servicios Personales (III=I+II)</b>	<b>119,100,000.00</b>	<b>-</b>	<b>119,100,000.00</b>	<b>22,931,660.14</b>	<b>22,383,205.37</b>	<b>96,168,339.86</b>



**COMISIÓN ESTATAL DE DERECHOS HUMANOS DEL ESTADO DE NUEVO LEÓN**  
**Proyecciones de Ingresos – LDF**  
**(Pesos)**

7a)

Concepto	2026 (c)	2027 (d)	2028 (d)	2029 (d)	2030 (d)	2031 (d)
<b>1. Ingresos de Libre Disposición (1=A+B+C+D+E+F+G+H+I+J+K+L)</b>	<b>140,584,700</b>	<b>144,802,241</b>	<b>149,146,308</b>	<b>153,620,697</b>	<b>158,229,318</b>	<b>162,976,198</b>
A. Impuestos	0	0	0	0	0	0
B. Cuotas y Aportaciones de Seguridad Social	0	0	0	0	0	0
C. Contribuciones de Mejoras	0	0	0	0	0	0
D. Derechos	0	0	0	0	0	0
E. Productos	0	0	0	0	0	0
F. Aprovechamientos	0	0	0	0	0	0
G. Ingresos por Venta de Bienes y Prestación de Servicios	0	0	0	0	0	0
H. Participaciones	0	0	0	0	0	0
I. Incentivos Derivados de la Colaboración Fiscal	0	0	0	0	0	0
J. Transferencias y Asignaciones	0	0	0	0	0	0
K. Convenios	0	0	0	0	0	0
L. Otros Ingresos de Libre Disposición	0	0	0	0	0	0
<b>2. Transferencias Federales Etiquetadas (2=A+B+C+D+E)</b>	<b>0</b>	<b>0</b>	<b>0</b>	<b>0</b>	<b>0</b>	<b>0</b>
A. Aportaciones	0	0	0	0	0	0
B. Convenios	0	0	0	0	0	0
C. Fondos Distintos de Aportaciones	0	0	0	0	0	0
D. Transferencias, Asignaciones, Subsidios y Subvenciones, y Pensiones y Jubilaciones	0	0	0	0	0	0
E. Otras Transferencias Federales Etiquetadas	0	0	0	0	0	0
<b>3. Ingresos Derivados de Financiamientos (3=A)</b>	<b>0</b>	<b>0</b>	<b>0</b>	<b>0</b>	<b>0</b>	<b>0</b>
A. Ingresos Derivados de Financiamientos	0	0	0	0	0	0
<b>4. Total de Resultados de Ingresos (4=1+2+3)</b>	<b>140,584,700</b>	<b>144,802,241</b>	<b>149,146,308</b>	<b>153,620,697</b>	<b>158,229,318</b>	<b>162,976,198</b>
<b>Datos Informativos</b>						
1. Ingresos Derivados de Financiamientos con Fuente de Pago de Recursos de Libre Disposición	0	0	0	0	0	0
2. Ingresos derivados de Financiamientos con Fuente de Pago de Transferencias Federales Etiquetadas	0	0	0	0	0	0
<b>3. Ingresos Derivados de Financiamiento (3 = 1 + 2)</b>	<b>0</b>	<b>0</b>	<b>0</b>	<b>0</b>	<b>0</b>	<b>0</b>

**COMISIÓN ESTATAL DE DERECHOS HUMANOS DEL ESTADO DE NUEVO LEÓN**  
**Proyecciones de Egresos – LDF**  
**(Pesos)**

7b)

Concepto (b)	2026 (c)	2027 (d)	2028 (d)	2029 (d)	2030 (d)	2031 (d)
<b>1. Gasto No Etiquetado (1=A+B+C+D+E+F+G+H+I)</b>	<b>140,584,700</b>	<b>144,802,241</b>	<b>149,146,308</b>	<b>153,620,696</b>	<b>158,229,318</b>	<b>162,976,198</b>
A. Servicios Personales	120,304,000	123,913,120	127,630,514	131,459,429	135,403,212	139,465,308
B. Materiales y Suministros	3,200,210	3,296,216	3,395,102	3,496,955	3,601,864	3,709,920
C. Servicios Generales	16,359,490	16,850,275	17,355,783	17,876,456	18,412,750	18,965,133
D. Transferencias, Asignaciones, Subsidios y Otras Ayudas	0	0				
E. Bienes Muebles, Inmuebles e Intangibles	721,000	742,630	764,909	787,856	811,492	835,837
F. Inversión Pública	0	0		0	0	0
G. Inversiones Financieras y Otras Provisiones	0	0		0	0	0
H. Participaciones y Aportaciones	0	0		0	0	0
I. Deuda Pública	0	0		0	0	0
<b>2. Gasto Etiquetado (2=A+B+C+D+E+F+G+H+I)</b>	<b>0</b>	<b>0</b>	<b>0</b>	<b>0</b>	<b>0</b>	<b>0</b>
A. Servicios Personales	0	0		0	0	0
B. Materiales y Suministros	0	0		0	0	0
C. Servicios Generales	0	0		0	0	0
D. Transferencias, Asignaciones, Subsidios y Otras Ayudas	0	0		0	0	0
E. Bienes Muebles, Inmuebles e Intangibles	0	0		0	0	0
F. Inversión Pública	0	0		0	0	0
G. Inversiones Financieras y Otras Provisiones	0	0		0	0	0
H. Participaciones y Aportaciones	0	0		0	0	0
I. Deuda Pública	0	0		0	0	0
<b>3. Total del Resultado de Egresos (3=1+2)</b>	<b>140,584,700</b>	<b>144,802,241</b>	<b>149,146,308</b>	<b>153,620,696</b>	<b>158,229,318</b>	<b>162,976,198</b>



**COMISIÓN ESTATAL DE DERECHOS HUMANOS DEL ESTADO DE NUEVO LEÓN**  
**Resultados de Ingresos – LDF**  
**(Pesos)**

7c)

Concepto (b)	Año en Cuestión 2021 (de Iniciativa de Ley) (c)	2022 (d)	2023 (d)	2024 (d)	2025 (d)	2026 (d)
<b>1. Ingresos de Libre Disposición (1=A+B+C+D+E+F+G+H+I+J+K+L)</b>	<b>72,038,294</b>	<b>88,761,973</b>	<b>146,698,985</b>	<b>125,339,574</b>	<b>136,696,884</b>	<b>32,426,464</b>
A. Impuestos						
B. Cuotas y Aportaciones de Seguridad Social						
C. Contribuciones de Mejoras						
D. Derechos						
E. Productos	459	571,063	2,419,682	1,114,042	171,384	7,334
F. Aprovechamientos						
G. Ingresos por Venta de Bienes y Prestación de Servicios	37,835	1,983	134,603	65,550	35,500	0
H. Participaciones	0	32,322,000	63,801,000	69,060,163	121,090,000	32,419,130
I. Incentivos Derivados de la Colaboración Fiscal						
J. Transferencias y Asignaciones	72,000,000	55,838,000	80,343,700	55,099,837	15,400,000	0
K. Convenios						
L. Otros Ingresos de Libre Disposición						
<b>2. Transferencias Federales Etiquetadas (2=A+B+C+D+E)</b>	<b>0</b>	<b>0</b>	<b>0</b>	<b>0</b>	<b>0</b>	<b>0</b>
A. Aportaciones						
B. Convenios						
C. Fondos Distintos de Aportaciones						
D. Transferencias, Asignaciones, Subsidios y Subvenciones, y Pensiones y Jubilaciones						
E. Otras Transferencias Federales Etiquetadas						
<b>3. Ingresos Derivados de Financiamientos (3=A)</b>	<b>0</b>	<b>0</b>	<b>0</b>	<b>0</b>	<b>0</b>	<b>0</b>
A. Ingresos Derivados de Financiamientos	0	0	0	0	0	0
<b>4. Total de Ingresos Proyectados (4=1+2+3)</b>	<b>72,038,294</b>	<b>88,761,973</b>	<b>146,698,985</b>	<b>125,339,574</b>	<b>136,696,884</b>	<b>32,426,464</b>
<b>Datos Informativos</b>						
1. Ingresos Derivados de Financiamientos con Fuente de Pago de Recursos de Libre Disposición						
2. Ingresos derivados de Financiamientos con Fuente de Pago de Transferencias Federales Etiquetadas						
<b>3. Ingresos Derivados de Financiamiento (3 = 1 + 2)</b>	<b>0</b>	<b>0</b>	<b>0</b>	<b>0</b>	<b>0</b>	<b>0</b>

**COMISIÓN ESTATAL DE DERECHOS HUMANOS DEL ESTADO DE NUEVO LEÓN**  
**Resultados de Egresos – LDF**  
**(Pesos)**

7d)

Concepto (b)	Año en Cuestión 2021 (de proyecto de presupuesto) (c)	2022(d)	2023 (d)	2024 (d)	2025 (d)	2026 (d)
<b>1. Gasto No Etiquetado (1=A+B+C+D+E+F+G+H+I)</b>	<b>71,999,220</b>	<b>92,179,907</b>	<b>146,696,384</b>	<b>125,338,788</b>	<b>136,695,248</b>	<b>26,110,872</b>
A. Servicios Personales	61,243,740	73,432,156	97,622,165	106,610,952	116,825,373	22,931,660
B. Materiales y Suministros	1,523,058	2,394,082	3,005,265	2,724,352	3,139,283	296,006
C. Servicios Generales	8,857,635	13,799,540	45,083,363	13,779,464	15,744,666	2,855,277
D. Transferencias, Asignaciones, Subsidios y Otras Ayudas	0	0	0	0	0	0
E. Bienes Muebles, Inmuebles e Intangibles	374,787	2,554,129	985,591	2,224,020	985,925	27,929
F. Inversión Pública	0	0	0	0	0	0
G. Inversiones Financieras y Otras Provisiones	0	0	0	0	0	0
H. Participaciones y Aportaciones	0	0	0	0	0	0
I. Deuda Pública	0	0	0	0	0	0
<b>2. Gasto Etiquetado (2=A+B+C+D+E+F+G+H+I)</b>	<b>0</b>	<b>0</b>	<b>0</b>	<b>0</b>	<b>0</b>	<b>0</b>
A. Servicios Personales	0	0	0	0	0	0
B. Materiales y Suministros	0	0	0	0	0	0
C. Servicios Generales	0	0	0	0	0	0
D. Transferencias, Asignaciones, Subsidios y Otras Ayudas	0	0	0	0	0	0
E. Bienes Muebles, Inmuebles e Intangibles	0	0	0	0	0	0
F. Inversión Pública	0	0	0	0	0	0
G. Inversiones Financieras y Otras Provisiones	0	0	0	0	0	0
H. Participaciones y Aportaciones	0	0	0	0	0	0
I. Deuda Pública	0	0	0	0	0	0
<b>3. Total de Egresos Projectados (3 = 1 + 2)</b>	<b>71,999,220</b>	<b>92,179,907</b>	<b>146,696,384</b>	<b>125,338,788</b>	<b>136,695,248</b>	<b>26,110,872</b>



**COMISIÓN ESTATAL DE DERECHOS HUMANOS DEL ESTADO DE NUEVO LEÓN**  
**Informe sobre Estudios Actuariales – LDF**  
**(Pesos)**

F8

	Pensiones y jubilaciones	Salud	Riesgos de trabajo	Invalidez y vida	Otras prestaciones sociales
<b>Tipo de Sistema</b>					
Prestación laboral o Fondo general para trabajadores del estado o municipio					
Beneficio definido, Contribución definida o Mixto					
<b>Población afiliada</b>					
Activos	134				
Edad máxima					
Edad mínima					
Edad promedio	41.64				
Pensionados y Jubilados					
Edad máxima					
Edad mínima					
Edad promedio					
Beneficiarios					
Promedio de años de servicio (trabajadores activos)	6.68				
Aportación individual al plan de pensión como % del salario					
Aportación del ente público al plan de pensión como % del salario					
Crecimiento esperado de los pensionados y jubilados (como %)					
Crecimiento esperado de los activos (como %)					
Edad de Jubilación o Pensión					
Esperanza de vida					
<b>Ingresos del Fondo</b>					
Ingresos Anuales al Fondo de Pensiones					
<b>Nómina anual</b>					
Activos					
Pensionados y Jubilados					
Beneficiarios de Pensionados y Jubilados					
<b>Monto mensual por pensión</b>					
Máximo					
Mínimo					
Promedio					
<b>Monto de la reserva</b>					
<b>Valor presente de las obligaciones</b>					
Pensiones y Jubilaciones en curso de pago					
Generación actual					
Generaciones futuras					
<b>Valor presente de las contribuciones asociadas a los sueldos futuros de cotización X%</b>					
Generación actual					
Generaciones futuras					
<b>Valor presente de aportaciones futuras</b>					
Generación actual					
Generaciones futuras					
Otros Ingresos					
<b>Déficit/superávit actuarial</b>					
Generación actual					
Generaciones futuras					
<b>Período de suficiencia</b>					
Año de descapitalización					
Tasa de rendimiento					
<b>Estudio actuarial</b>					
Año de elaboración del estudio actuarial	2023				
Empresa que elaboró el estudio actuarial	BI MEXICO CONSULTORIA ACTUARIAL, S.C.				

(CEDHNL)