



COMISIÓN ESTATAL DE DERECHOS HUMANOS NUEVO LEÓN



ANTECEDENTES

La Comisión Estatal de Derechos Humanos del Estado de Nuevo León fue constituida mediante el Decreto de Reforma Constitucional publicado en el Periódico Oficial del Estado en fecha 28 de diciembre de 1992, en cumplimiento al mandato del artículo 102 apartado B de la Constitución Política de los Estados Unidos Mexicanos y, en concatenación con lo dispuesto por el artículo 87 párrafo séptimo de la Constitución Política del Estado Libre y Soberano de Nuevo León.

Con base a dicho fundamento, se estableció que la Comisión Estatal de Derechos Humanos del Estado de Nuevo León es un organismo público autónomo, con personalidad jurídica y patrimonio propio; que tiene por objeto la protección, observancia, promoción, estudio y divulgación de los derechos humanos consagrados en el orden jurídico vigente.

Para su regulación, la Ley de la Comisión Estatal de Derechos Humanos del Estado de Nuevo León determina su organización, funcionamiento, competencia y procedimientos que rigen su actuar en el conocimiento de quejas en contra de actos u omisiones de naturaleza administrativa provenientes de cualquier autoridad o persona servidora pública que violenten estos derechos con excepción de los del Poder Judicial del Estado.

MISIÓN

Actuar con autonomía en la protección, observancia, promoción, estudio y divulgación de los derechos humanos en el Estado de Nuevo León, a través de un equipo multidisciplinario comprometido con resultados y estrategias que proporcionen servicios de calidad y consoliden una cultura de respeto a los derechos de todas las personas.

VISIÓN

Ser un organismo público de derechos humanos referente a nivel nacional con mecanismos de acceso innovadores que permiten un alto desempeño en la consolidación de una cultura de respeto, garantía y protección a los derechos humanos, consagrados en las leyes vigentes y los instrumentos internacionales.

INFORMACIÓN OPERATIVA RELEVANTE

Segundo trimestre del año 2023

La Comisión Estatal de Derechos Humanos del Estado de Nuevo León para el cumplimiento de sus obligaciones sustantivas lleva a cabo diversas acciones estratégicas que, para fines expositivos, se agrupan en dos rubros generales. El primero de ellos es la (I) Promoción de los derechos humanos; y, el segundo, la (II) Protección de los derechos humanos.

Respecto a dichos rubros, durante el segundo trimestre del año 2023 se destacó lo siguiente:

I. Promoción de los derechos humanos:

Con la finalidad de ampliar la difusión de la Promoción de los derechos humanos, se han diseñado distintas estrategias, las cuales se encuentran desagregadas en acciones de:

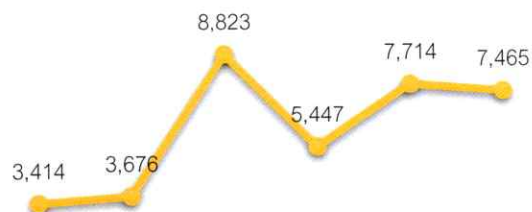
- a. Educación,
- b. Difusión,
- c. Vinculación y Participación Social, e
- d. Investigación.

Las acciones de “**Educación**” tienen la finalidad de fomentar la cultura de los derechos fundamentales para identificar, ejercer y exigir su pleno disfrute, mismas que son dirigidas al personal de la función pública y la población en general; las acciones de “**Difusión**” son los módulos informativos, talleres lúdicos, programas que se impulsan a través de las redes internas de promotoría de derechos humanos; las acciones de “**Vinculación y Participación Social**”, son aquellas alianzas estratégicas de colaboración que han sido formalizadas para tener un mayor impacto en cuanto a los servicios que se brindan; y, por último, las de “**Investigación**” son aquellas labores de estudio sobre la especificidad de los derechos humanos, así como de temáticas particulares relacionadas a los contextos sociales en la entidad.

Con la suma de las distintas acciones (Educación, Difusión, Vinculación y Participación Social e Investigación), al término del segundo trimestre del año, se alcanzó lo siguiente

Personas beneficiadas con Acciones de Promoción de los DDHH

Total: 36,539 al mes de junio 2023

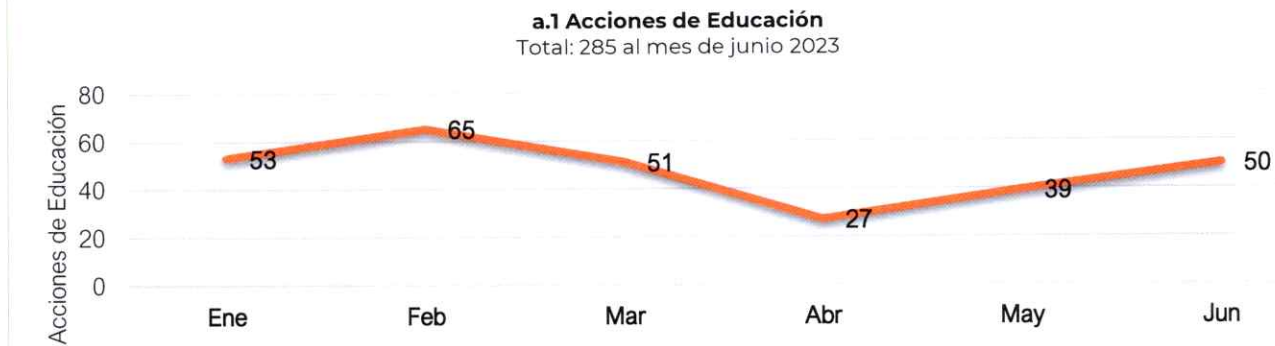


	Ene	Feb	Mar	Abr	May	Jun	Jul	Ago	Sep	Oct	Nov	Dic
— Año 2023	3,414	3,676	8,823	5,447	7,714	7,465						

Con base en lo anterior, a continuación, se desagregan las acciones realizadas en los distintos rubros. -

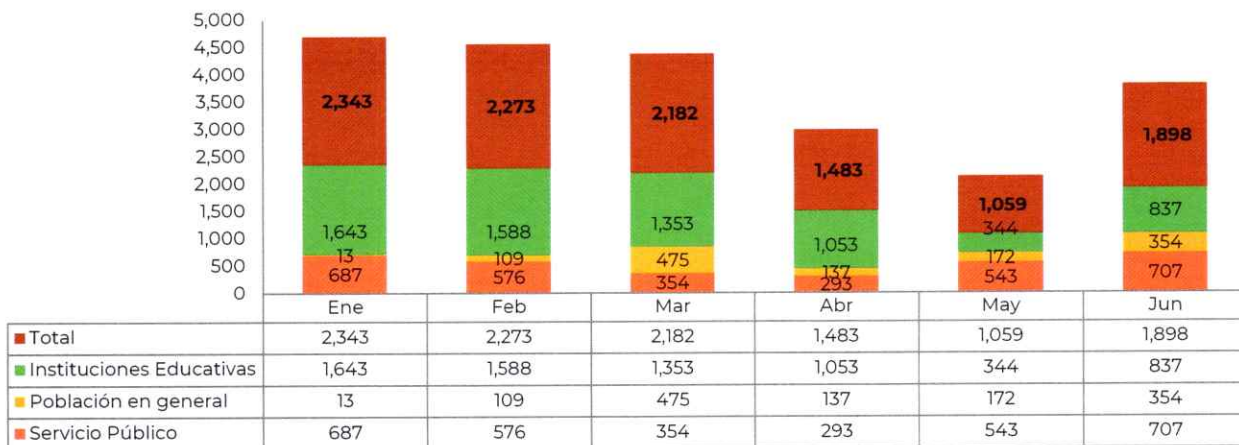
a. Acciones de Educación:

Estas acciones son impulsadas por la Comisión de manera permanente, a través de una diversidad de temas que atienden a las necesidades del contexto social en la entidad. En este rubro, se registraron las acciones siguientes:



a.2 Personas beneficiadas con Acciones de Educación

Total: 11,238 personas al mes de junio 2023



Entre la diversidad de temas expuestos, se destacan las siguientes:

- **Conferencia en materia de derechos humanos de la niñez.** Dirigida a las infancias del municipio de García, Nuevo León, quienes asistieron al evento del Día del Niño Impulsor.
- **Conferencia sobre derechos humanos e igualdad de género.** Dirigida a personal de la empresa Sally Beauty.
- **Conferencia sobre derechos humanos y prevención del acoso y hostigamiento laboral.** Dirigida a personal de la empresa METALSA.
- **Conferencia sobre el derecho a vivir en un medio ambiente sano y sostenible.** Impartida a las promotoras y promotores voluntarios de Grupo Informativo Los Ángeles, Grupo Topo Chico, Grupo El

Porvenir, Grupo Monterreal, Grupo San Bernabé, Grupo Fomerrey 24, Grupo Villa Los Reyes y Grupo Monterrey Centro.

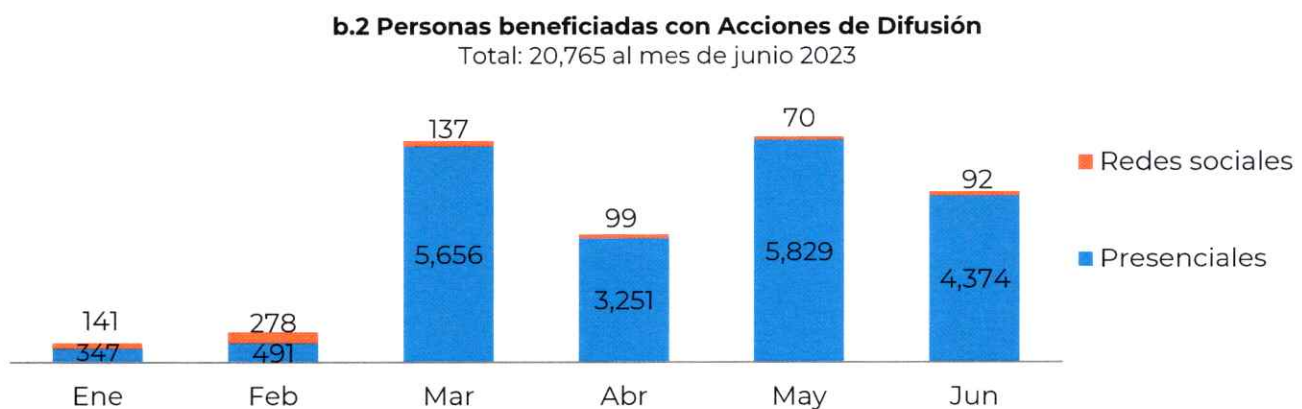
- **Conferencia sobre derechos humanos de las niñas, niños y adolescentes en México.** Impartida a usuarios de la organización “Familia Digna”.
- **Conferencia sobre los conceptos básicos de derechos humanos y el derecho a la salud.** Dirigida al personal de la organización Cardio Chavitos.
- **Conferencia sobre el derecho a la libertad de expresión y de prensa.** Impartida a las promotoras y promotores voluntarios de Grupo Informativo Los Ángeles, Grupo Topo Chico, Grupo El Porvenir, Grupo Monterreal, Grupo San Bernabé, Grupo Fomerrey 24, Grupo Villa Los Reyes y Grupo Monterrey Centro.
- **Conferencia sobre el cuidado del cuerpo.** Dirigida a 42 niñas y 38 niños de la Parroquia La Ascensión del Señor.
- **Conferencia en materia de derechos humanos de las personas mayores.** Dirigida a mujeres y hombres del municipio de San Pedro Garza García, N. L.
- **Conferencia sobre tipologías de la igualdad de género.** Impartida al personal de la empresa Sally Beauty.
- **Conferencia en materia de derechos humanos y diversidad sexual.** Impartida a personal de la empresa S-Mart.
- **Conferencia en materia de derechos humanos y el cuidado de la salud.** Impartida a usuarias del Colegio de Enfermeras de Nuevo León.
- **Conferencia sobre la toma de conciencia de abuso y maltrato en la vejez.** Impartida a las promotoras y promotores voluntarios de Grupo Informativo Los Ángeles, Grupo Topo Chico, Grupo El Porvenir, Grupo Monterreal, Grupo San Bernabé, Grupo Fomerrey 24, Grupo Villa Los Reyes y Grupo Monterrey Centro.
- **Conferencia en materia de derechos humanos y diversidad sexual.** Impartida a personal de la empresa Valle de la Paz.
- **Conferencia sobre prevención del acoso escolar y cutting.** Impartida al alumnado de la Esc. Sec. No. 141 Miguel de la Madrid Hurtado.
- **Conferencia sobre introducción a los derechos humanos.** Dirigida al alumnado de la Universidad de Monterrey.
- **Conferencia sobre derechos humanos de la niñez.** Impartida al alumnado del Jardín de Niños Profra. Ma. Guadalupe Garza.
- **Conferencia sobre prevención del cutting.** Impartida al alumnado de la Esc. Abraham Lincoln.
- **Conferencia sobre cuidado del cuerpo y prevención en las redes sociales.** Impartida al alumnado del Instituto Educativo Anáhuac.
- **Conferencia sobre prevención de abuso sexual infantil.** Dirigida a madres y padres de familia de la Esc. Primaria Julián Garza Tijerina.
- **Conferencia sobre la introducción a los derechos humanos y funcionamiento de la CEDHNL.** Dirigida a estudiantes de la Facultad de Derecho y Criminología, Universidad Autónoma de Nuevo León.
- **Conferencia sobre los desafíos de integración de la población migrante en atención a los derechos humanos.** Dirigida a estudiantes de la Facultad de Derecho y Criminología, Universidad Autónoma de Nuevo León.
- **Conferencia en materia de derecho a un medio ambiente sano.** Dirigida a niñas y niños del Jardín de Niños Griselda Ruiz Lozano.

- **Conferencia sobre el manejo de las emociones.** Impartida a estudiantes de la Esc. Prim. Profr. Luis Villarreal Martínez.
- **Conferencias en materia de derechos humanos de la niñez, la Prevención de las redes sociales, Prevención de acoso escolar y Manejo de las emociones.** Dirigida al alumnado de la Esc. Prim. Edmundo de Amicis.
- **Conferencia sobre la prevención de las redes sociales.** Impartida a las y los estudiantes de la Esc. Prim. Profr. Timoteo L. Hernández.
- **Conferencia sobre introducción a los derechos humanos y funcionamiento de la CEDHNL.** Impartida a estudiantes de la Escuela Normal de Especialización Humberto Ramos Lozano.
- **Conferencia sobre introducción a los derechos humanos y funcionamiento de la CEDHNL.** Impartida a niñas y niños del Colegio Regiomontano Contry La Salle.
- **Conferencia sobre derechos humanos de las y los pacientes y responsabilidades de las personas prestadoras de servicios médicos.** Dirigida al personal del Hospital Universitario.
- **Conferencia sobre derechos humanos y buen trato.** Dirigida a personal de la Clínica No. 4 IMSS.
- **Capacitación en materia de derechos humanos y obligaciones, prevención de acoso escolar y violencia escolar y educación inclusiva.** Dirigida a las y los docentes de la Esc. Prim. 15 de Septiembre.
- **Conferencia sobre diversidad sexual.** Dirigida a las y los docentes de la Esc. Prim. Ford. 88 Alfredo V. Bonfil.
- **Conferencia sobre derechos humanos y educación.** Dirigida a las y los docentes del Instituto Educativo Anáhuac.
- **Conferencia sobre prevención de acoso escolar.** Dirigida a las y los docentes del Instituto Anglo Británico.
- **Conferencia sobre introducción a los derechos humanos y educación inclusiva.** Dirigida a las y los docentes de la Zona Escolar No. 13.
- **Conferencia sobre mujeres e igualdad de género.** Dirigida al personal del Instituto Mexicano del Seguro Social.
- **Conferencia sobre derechos humanos y diversidad sexual.** Dirigida al personal de la Universidad de Ciencias de la Seguridad.
- **Conferencia sobre derechos humanos y personas con VIH,** dirigida al personal de COESIDA.
- **Capacitación en materia de derechos humanos aplicados a la función policial.** Dirigida a personal de la Secretaría de Seguridad Pública y Vialidad de Santa Catarina, Nuevo León.
- **Capacitación en materia de derechos humanos y administración pública.** Dirigida a personal de la Secretaría de Seguridad Pública, Vialidad y Tránsito de Juárez, Nuevo León.
- **Capacitación sobre derechos humanos en el contexto de la seguridad de la niñez.** Dirigida al personal de DIF Nuevo León.
- **Conferencia sobre derechos humanos y género.** Dirigida a las y los servidores públicos de la 7ma. Zona Militar.
- **Conferencia sobre derechos humanos con perspectiva histórica y análisis de contexto.** Dirigida al personal de Fuerza Civil.
- **Conferencia en materia de derechos humanos y función pública.** Dirigida al servicio público del municipio de Juárez, Nuevo León.

- **Conferencia sobre derechos humanos y obligaciones.** Impartida a personal de la Comisión Federal de Electricidad.
- **Conferencia sobre la normatividad y derechos de las personas con discapacidad.** Dirigida a personal de la Dirección de Inclusión Educativa para personas con discapacidad y adultos mayores.
- **Conferencia sobre la prevención del acoso y hostigamiento sexual.** Impartida a personal de CONARTE.
- **Curso en materia de derechos humanos de la niñez en el contexto de la educación.** Dirigido a docentes de la Zona Escolar No. 18.
- **Capacitación en materia de derechos humanos y administración pública.** Dirigida al servicio público de la Secretaría de Seguridad Pública, Vialidad y Tránsito de Juárez, Nuevo León.
- **Capacitación sobre derechos humanos y valores.** Dirigida al personal del INEGI.
- **Capacitación sobre derechos humanos, prevención en la tortura y debida diligencia en la investigación de este delito.** Dirigida al personal de la Fiscalía General de Justicia.

b. Acciones de Difusión:

En este rubro, se registraron acciones que comprendieron la distribución de materiales informativos, la realización de actividades lúdicas, convocatorias a concursos, reuniones de trabajo, eventos, entre otras. Alcanzándose, lo siguiente:



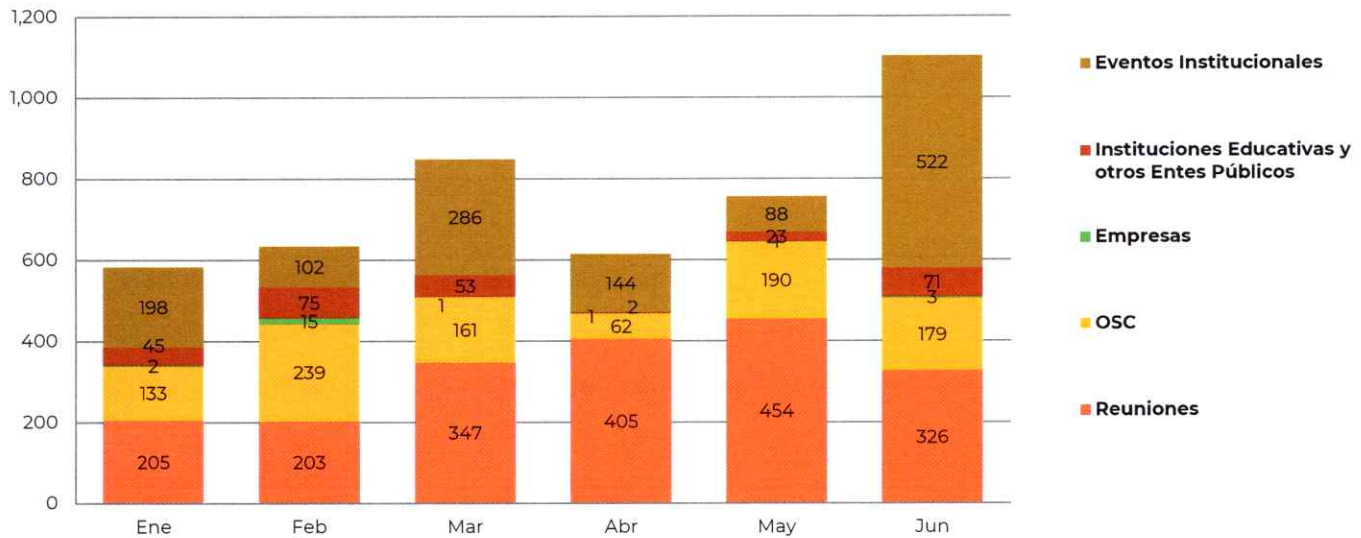
- **Convocatoria para participar al Concurso de dibujo infantil con la temática “Tengo derecho a vivir en un lugar seguro y libre de violencia”.** Dirigido a personal estudiantil del grado de educación básica en el Estado de Nuevo León.
- **Módulo informativo en las instalaciones de la Expo Feria Guadalupe 2023.**
- **Participación con módulo lúdico en evento Nuevo Landia 2023, en las instalaciones del Parque Fundidora.**
- **Asistencias a Brigadas informativas del DIF municipal de Santa Catarina “Fortaleciendo a niñas, niños y adolescentes”.**
- **Participación con un módulo lúdico en la Feria de Inclusión.** Organizado por la Secretaría de Igualdad e Inclusión del Gobierno del Estado de Nuevo León.

c. Acciones de Vinculación y Participación Social:

Con las acciones de vinculación se han beneficiado un total de 4,536 personas, de organizaciones de la sociedad civil, instituciones educativas y empresas, las cuales consistieron en la elaboración de eventos en conjunto para la promoción de los Derechos Humanos, como se expone a continuación:

c.1 Personas beneficiadas con acciones de vinculación y participación social

Total: 4,536 personas al mes de junio 2023



Algunas de las acciones que sobresalen en el rubro de vinculación y participación con organizaciones de la sociedad civil, instituciones educativas y empresas, fueron las siguientes:

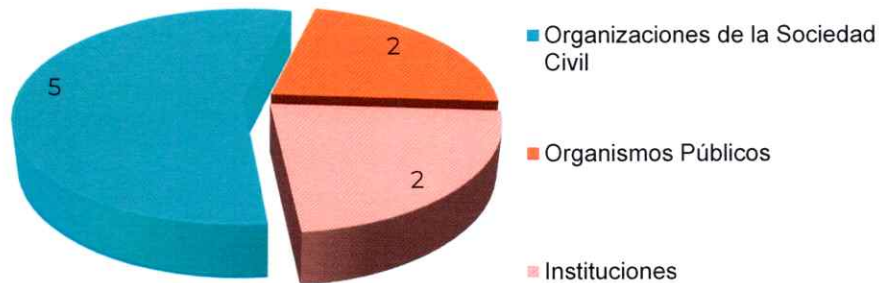
Fecha	Nombre de la institución
Abril	Conferencia: “La reinserción social en el ámbito penitenciario de Nuevo León”, en colaboración con la organización de la sociedad civil REDES. A.C. Foro: “Derecho humano al medio ambiente sano”, impulsado por la CEDHNL y dirigido para las organizaciones de la sociedad civil y público en general.

- Evento de premiación de: “1 minuto por los derechos humanos”, coordinado por la CEDHNL y dirigido para estudiantes de universidades.
- Mayo**
- Panel: “15 años de entrar en vigor la Convención sobre los derechos de las personas con discapacidad”. Impartido de manera virtual por la CEDHNL y dirigido al público en general.
- Foro: “Derechos humanos durante el parto. Embarazo, parto y nacimiento”, en colaboración con la organización Doulas, A.C.
- Rueda de prensa para la presentación de la Recomendación 01/VG/2023 / CEDHNL
- Junio**
- Inauguración de la Galería de arte “Soy niña, adolescentes y mujer y estoy libre de violencia” convocado por el Sindicato Nacional de Trabajadores de la Educación del Estado, sección 21.
- Premiación del 12vo. Concurso de dibujo infantil “Tengo derecho a vivir en un lugar seguro y libre de violencia”, impulsado por la CEDHNL y dirigido a personal estudiantil del grado de educación básica.
- Conferencia: “Envejecer activamente” impartida por la actriz Nena Delgado. Dirigida a Promotores de DDH y personas adultas mayores.
- Conferencia “Derechos de la niñez y adolescencia un paradigma para guiar la acción pública y la justicia”, en colaboración con la Red por los Derechos de la Infancia en México A.C.
- Participación en el conversatorio de “Salud mental y personas mayores” por invitación del Instituto Estatal de Personas Adultas Mayores.
- Foro Internacional de Salud Mental y Adicciones de Nuevo León, realizado por la Red Estatal de Establecimientos de Adicciones de Nuevo León, A.C.

Adicionalmente, se formalizó diversos acuerdos de colaboración con distintas organizaciones e instituciones educativas como se muestra en la gráfica siguiente:

Formalización de convenios de colaboración

Total: 9 convenios




Fecha	Nombre de la institución
Abril	1. Altoparlante, A.C.
	2. CONARTE Nuevo León
	3. Congreso del Estado de Guanajuato.
Mayo	4. Personería de Bogotá, D.C., y la Facultad de Derecho y Criminología de la UANL.
	5. Fundación F21, A.C.
Junio	6. Centros de Integración Juvenil, A.C.
	7. Instituto de la Mujer Restaurada, A.C.

8. Secretaría de Educación, Unidad Regional No. 7. (convenio de donación)
9. Comisión de Derechos Humanos del Estado de Tlaxcala.

d. Acciones de investigación:

Con la finalidad de elaborar documentos informativos como artículos, diagnósticos, informes, propuestas generales y demás instrumentos para la población en general, la CEDHNL impulsa estudios sobre la especificidad de los derechos humanos, así como de algunas temáticas particulares relacionadas a los contextos sociales en la entidad. Para ello, realiza consultas actualizadas de los estándares internacionales y locales de derechos humanos, así como el monitoreo de la situación que guardan estos derechos en la entidad.

d.1 Acciones de Investigación
Total: 53 al mes de junio del 2023



En ese rubro, se destacan las acciones siguientes:

- Listado de nombres de las mujeres víctimas de muertes violentas durante el 2022 a solicitud del Consejo Cívico a la Unidad de Enlace de Igualdad de Género.
- Actualización estadística de la Cartografía de Nuevo León sobre los casos de muertes violentas de mujeres.
- Recopilación de información para la elaboración de respuesta al exhorto número DGPL-1P2A.-2719 del Senado de la República, respecto a las desapariciones y muertes violentas de mujeres.
- Investigación sobre datos para la elaboración de infografías para la campaña “Miércoles de educación”.
- Investigación de información en materia de derechos humanos y videos para las capacitaciones que se dirigen a las escuelas.
- Investigación sobre el derecho humano a la libre asociación para obtener contenido de exposición al respecto.
- Recopilación de información para la elaboración del tríptico sobre los derechos de las y los adolescentes.
- Elaboración de cuestionarios base para autoridades con el objetivo de obtener información a partir de la observancia de la política de igualdad entre mujeres y hombres en las diversas dependencias.
- Investigación de contenido para la elaboración de contenido para publicar en la campaña “miércoles de educación”.
- Actualización estadística de la Cartografía de Nuevo León sobre los casos de muertes violentas de mujeres.
- Recopilación de información para la elaboración del Informe de acciones del semestre julio a diciembre de 2022 de las medidas derivadas de la Alerta de Violencia de Género contra las Mujeres.
- Investigación para la elaboración de contenido sobre el análisis de contexto de violencia feminicida a partir de la Cartografía de Nuevo León de muertes violentas de mujeres.
- Análisis de la Recomendación 01/VG/2023 CEDHNL.
- Análisis de las Directrices Operacionales en Casos de Situaciones de Desastre (Guías IASC).
- Investigación de información y videos para exponer en capacitaciones, así como la elaboración de trípticos de difusión en temas de acoso escolar, diversidad sexual y manejo de emociones.
- Elaboración de Guía para la realización de visitas a hospitales psiquiátricos, a partir de análisis a documentos sobre el tema.



- Recopilación de información para realizar opinión técnica sobre la violencia vicaria.
- Elaboración de preguntas con respuestas para la micro conferencia “De 25 el 25” titulada “Análisis de la Comisión Estatal de Derechos Humanos” sobre el contexto de la violencia feminicida en Nuevo León.

I. Protección de los derechos humanos:

a. Personas atendidas

Se atendieron a 3,765 personas; de las cuales 3,598 se identificaron en algún grupo de atención prioritaria.

b. Solicitudes de intervención

Se brindaron 3,447 intervenciones; de las cuales 2,751 correspondieron a orientaciones, se conformaron 696 expedientes, de los cuales 634 se integraron como expedientes de queja en la CEDHNL y 62 fueron remisiones a otros entes públicos (54 a la Comisión Nacional de los Derechos Humanos, 5 a otras Comisiones Estatales de Derechos Humanos, 2 al Consejo Nacional para Prevenir la Discriminación y 1 a la Comisión Estatal de Arbitraje Médico en Nuevo León) por encontrarse fuera del ámbito competencial de la CEDHNL.

c. Medidas precautorias o cautelares

Las medidas precautorias o cautelares son todas aquellas acciones o abstenciones previstas como tales en el orden jurídico y que se soliciten a las autoridades competentes para que, sin sujeción a mayores formalidades, se conserve o restituya a una persona en el goce de sus derechos humanos.

Las emitidas previo al inicio de la investigación en las Visitadurías o las que se deriven del seguimiento de la emisión de una Recomendación son denominadas precautorias; por otro lado, las presentadas durante la investigación de la queja se denominarán cautelares y serán solicitadas por las Visitadurías Generales.

En dichos rubros, se emitieron un total de 39 medidas; las cuales 8 correspondieron a ser precautorias y 31 cautelares, mismas que por las circunstancias de sus asuntos, se consideró urgente requerir a la autoridad presuntamente responsable su intervención para evitar la consumación de violaciones a derechos humanos denunciadas.

d. Supervisiones de la protección de los derechos humanos

Con la finalidad de vigilar el respeto y protección de los derechos humanos de la población, la CEDHNL llevó a cabo diversas visitas a establecimientos públicos en los cuales se ofrecen servicios gubernamentales con el propósito de observar que las condiciones y su operatividad salvaguarden los derechos fundamentales de las personas usuarias. Dentro de este apartado se destaca lo siguiente:

Lugar	Cantidad de visitas	Personas atendidas
Estaciones migratorias		
CAPASITS	11 visitas	243 personas
Centros Hospitalarios		

e. Recomendaciones

Las Recomendaciones son el instrumento de suma relevancia para la defensa de los derechos humanos, en ellas se advierten las violaciones cometidas por autoridades municipales y estatales de Nuevo León. Durante el segundo trimestre del año 2023, se emitieron las siguientes:

Recomendación	Autoridad responsable	Derechos Humanos vulnerados
001/2023	Presidente Municipal de Apodaca, Nuevo León.	A la libertad y seguridad personal, por detención ilegal y arbitraria; a la protección de la honra y la dignidad; a la integridad personal, por uso desproporcionado, indebido y excesivo de la fuerza pública; a una vida libre de violencia; a la niñez y a la dignidad.
002/2023	Secretario de Seguridad del Estado de Nuevo León	A la libertad de reunión, a la Integridad personal, a través del uso excesivo de la fuerza y derecho de las mujeres a una vida libre de violencia.
003/2023	Encargado del Despacho de la Fiscalía General de Justicia del Estado de Nuevo León	A la libertad y seguridad personal, por detención ilegal y arbitraria; a la integridad personal, por uso excesivo de la fuerza; al principio de legalidad y al principio de seguridad jurídica.
004/2023	Secretario de Seguridad del Estado de Nuevo León	A la libertad de reunión; integridad personal, a través del uso excesivo de la fuerza; de las mujeres a una vida libre de violencia; de niñas, niños y adolescentes a no ser objeto de ninguna forma de violencia y a que su interés superior sea una consideración primordial; a la protección de las personas con discapacidad.
001VG/2023	Encargada del Despacho de la Dirección General del Sistema para el Desarrollo Integral de la Familia del Estado de Nuevo León	A la vida y a no ser privado de esta; a una vida libre de violencia; a la preservación de la integridad física, psicológica y emocional; a un trato humano; al interés superior de la infancia y adolescencia; a vivir en condiciones de bienestar; a un sano desarrollo integral; a vivir en familia; a la salud; al acceso a la verdad; a la legalidad; al debido proceso; a la dignidad; y, a los diversos derechos que tienen las personas en situaciones de discapacidad.

A continuación, se expone el compendio de los resultados obtenidos a través de los indicadores.

Clave	Indicador	Meta anual	1er Trimestre	2do Trimestre	3er. Trimestre	4to. Trimestre	Total anual	Porcentaje respecto a meta anual	Objetivo del indicador
UOA1	Documentos recibidos en Oficialía y Archivo	8,346	2,508	2,845	0	0	5,353	64%	Registrar en la CEDH toda la documentación recibida a través de todos los medios digitales o físicos
DORQ1	Personas atendidas área de protección	10,179	3,382	3,765	0	0	7,147	70%	Atender y responder de manera efectiva a todas las personas que consideren que sus derechos humanos han sido transgredidos; mediante la orientación y recepción de quejas con la finalidad de resolverle su asunto lo antes posible.
DORQ2	Personas del género femenino atendidas en el área de protección	4,692	1,562	1,722	0	0	3,284	70%	
DORQ3	Personas atendidas de grupos en situación de vulnerabilidad en el área de protección	8,606	2,997	3,598	0	0	6,595	75%	
DORQ4	Acompañamientos en manifestaciones, marchas u otros eventos	209	17	18	0	0	35	17%	Promover el respeto y garantía de los derechos humanos.
DORQ5	Solicitudes de intervención (orientaciones, canalizaciones, remisión a otras Comisiones, expedientes de queja)	8,794	2,913	3,447	0	0	6,360	72%	Remitir asuntos que, por sus circunstancias, correspondan a la competencia de la CNDH, CONAPRED u otras Comisiones Estatales de Derechos Humanos, con la finalidad de contribuir en la pronta solución del asunto.
DORQ6	Número de Orientaciones brindadas	7,088	2,303	2,751	0	0	5,054	71%	Brindar orientaciones en aquellos casos que, posterior a su análisis, no se desprendan elementos suficientes para abrir un expediente queja, reciban una asesoría que contribuya a la posible solución de su problemática.
VG1	Medidas cautelares iniciadas	60	28	39	0	0	67	112%	Evitar la consumación de las violaciones a derechos humanos, la producción de daños de difícil reparación a los afectados, así como para prevenir, detener y/o restaurar algún acto u omisión que se atente contra la dignidad de las personas, mediante la conclusión de los expedientes tramitados como medidas cautelares.
VG2	Medidas cautelares iniciadas con motivo de asuntos penitenciarios	17	1	2	0	0	3	18%	
VG3	Expedientes de queja iniciados	1,509	556	634	0	0	1,190	79%	Atender y responder de manera efectiva a todas las personas que consideren que sus derechos humanos han sido transgredidos; mediante la orientación y recepción de quejas con la finalidad de resolverle su asunto lo antes posible.
VG4	Expedientes de queja concluidos	2004	492	442	0	0	934	47%	
CSC1	Recomendaciones emitidas	20	0	5	0	0	5	25%	Resolver los expedientes de queja que, mediante su integración y valoración de pruebas, se desprenden elementos suficientes para emitir recomendaciones que conduzcan a subsanar los requerimientos y/o agravios de las personas afectadas
CAV1	Personas atendidas con servicios brindados por el Centro de Atención a Víctimas	674	236	196	0	0	432	64%	Brindar con inmediatez y calidad humana el auxilio integral a las presuntas víctimas de derechos humanos que sufran un menoscabo en su salud física y emocional; ello mediante opiniones y dictámenes médicos y psicológicos, que contribuyan a contener y resarcir alguna afectación a su salud.

INS1	Personas beneficiadas con la promoción de derechos humanos	46,369	15,913	20,626	0	0	36,539	79%	Fortalecer la cultura de los derechos fundamentales inherentes a la dignidad humana, mediante acciones de promoción, capacitación y educación, a las personas que ejercen el servicio público, a fin de que conozcan, respeten y promuevan el ejercicio pleno de los derechos humanos.
INS2	Acciones de promoción de derechos humanos	973	303	367	0	0	670	69%	
INS3	Acciones de capacitación de derechos humanos	432	169	116	0	0	285	66%	
INS4	Acciones de investigación de derechos humanos	178	33	20	0	0	53	30%	
UC1	Boletines emitidos	86	19	25	0	0	44	51%	Difundir a través de distintos medios de comunicación, las labores que realiza la Comisión, mediante acciones de comunicación externa que permitan una adecuada y eficiente flujo de información.
UC2	Personas alcanzadas en redes sociales	1,683,381	376,356	386,257	0	0	762,613	45%	Promover a través de las redes sociales de la Comisión, los derechos humanos mediante estrategias de difusión de los objetivos, programas y demás actividades que realiza la Comisión, con la finalidad de propiciar un canal efectivo de comunicación que transmita a la población los distintos servicios que ofrece la Comisión.
UAJ1	Solicitudes de información de transparencia pública atendidas	239	37	34	0	0	71	30%	Brindar servicios e información pública que sean requeridos de una forma pronta y accesible, que contribuya a un servicio transparente y eficiente.
UAJ2	Convenios de colaboración celebrados para la promoción y protección de los derechos humanos	50	14	9	0	0	23	46%	Fortalecer los vínculos de coordinación con otras instancias con el propósito de potenciar los objetivos institucionales en materia de protección, promoción y difusión de derechos humanos



Estados e Información Contable

COMISIÓN ESTATAL DE DERECHOS HUMANOS DEL ESTADO DE NUEVO LEÓN
Estado de Actividades
Del 1 de Enero al 30 de Junio de 2023
(Cifras en Pesos)

Concepto	2023	2022
INGRESOS Y OTROS BENEFICIOS		
Ingresos de Gestión	837,815	599,990
Impuestos	0	28,927
Cuotas y Aportaciones de Seguridad Social	0	0
Contribuciones de Mejoras	0	0
Derechos	0	0
Productos	837,815	571,063
Aprovechamientos	0	0
Ingresos por Venta de Bienes y Prestación de Servicios	0	0
Participaciones, Aportaciones, Convenios, Incentivos Derivados de la Colaboración Fiscal, Fondos Distintos de Aportaciones, Transferencias, Asignaciones, Subsidios y Subvenciones, y Pensiones y Jubilaciones	72,530,000	88,160,000
Participaciones, Aportaciones, Convenios, Incentivos Derivados de la Colaboración Fiscal y Fondos Distintos de Aportaciones	27,916,000	32,322,000
Transferencias, Asignaciones, Subsidios y Subvenciones, y Pensiones y Jubilaciones	44,614,000	55,838,000
Otros Ingresos y Beneficios	0	1,983
Ingresos Financieros	0	0
Incremento por Variación de Inventarios	0	0
Disminución del Exceso de Estimaciones por Pérdida o Deterioro u Obsolescencia	0	0
Disminución del Exceso de Provisiones	0	0
Otros Ingresos y Beneficios Varios	0	1,983
Total de Ingresos y Otros Beneficios	73,367,815	88,761,972
GASTOS Y OTRAS PÉRDIDAS		
Gastos de Funcionamiento	43,673,769	89,625,777
Servicios Personales	37,936,699	73,432,155
Materiales y Suministros	899,958	2,394,081
Servicios Generales	4,837,112	13,799,540
Transferencias, Asignaciones, Subsidios y Otras Ayudas	0	0
Transferencias Internas y Asignaciones al Sector Público	0	0
Transferencias al Resto del Sector Público	0	0
Subsidios y Subvenciones	0	0
Ayudas Sociales	0	0
Pensiones y Jubilaciones	0	0
Transferencias a Fideicomisos, Mandatos y Contratos Análogos	0	0
Transferencias a la Seguridad Social	0	0
Donativos	0	0
Transferencias al Exterior	0	0
Participaciones y Aportaciones	0	0
Participaciones	0	0
Aportaciones	0	0
Convenios	0	0
Intereses, Comisiones y Otros Gastos de la Deuda Pública	0	0
Intereses de la Deuda Pública	0	0
Comisiones de la Deuda Pública	0	0
Gastos de la Deuda Pública	0	0
Costo por Coberturas	0	0
Apoys Financieros	0	0
Otros Gastos y Pérdidas Extraordinarias	624,405	1,377,684
Estimaciones, Depreciaciones, Deterioros, Obsolescencia y Amortizaciones	624,405	1,377,684
Provisiones	0	0
Disminución de Inventarios	0	0
Otros Gastos	0	0
Inversión Pública	0	0
Inversión Pública no Capitalizable	0	0
Total de Gastos y Otras Pérdidas	44,298,174	91,003,461
Resultados del Ejercicio (Ahorro/Desahorro)	29,069,641	-2,241,489

Bajo protesta de decir verdad declaramos que los Estados Financieros y sus notas, son razonablemente correctos y son responsabilidad del emisor.

M.A.E. Maricela González Sosa
 Directora de la Unidad de Administración

Dra. Olga Susana Méndez Arellano
 Presidenta

COMISIÓN ESTATAL DE DERECHOS HUMANOS DEL ESTADO DE NUEVO LEÓN
Estado de Situación Financiera
Al 30 de Junio de 2023
(Cifras en Pesos)

Concepto	2023	2022	Concepto	2023	2022
ACTIVO			PASIVO		
Activo Circulante			Pasivo Circulante		
Efectivo y Equivalentes	704,281	1,824,097	Cuentas por Pagar a Corto Plazo	2,546,868	3,578,234
Derechos a Recibir Efectivo o Equivalentes	29,609,610	5,611	Documentos por Pagar a Corto Plazo	0	0
Derechos a Recibir Bienes o Servicios	147	147	Porción a Corto Plazo de la Deuda Pública a Largo Plazo	0	0
Inventarios	0	0	Títulos y Valores a Corto Plazo	0	0
Almacenes	220,570	491,973	Pasivos Diferidos a Corto Plazo	0	0
Estimación por Pérdida o Deterioro de Activos Circulantes	0	0	Fondos y Bienes de Terceros en Garantía y/o Administración a Corto Plazo	0	0
Otros Activos Circulantes	0	0	Provisiones a Corto Plazo	0	0
Total de Activos Circulantes	30,534,608	2,321,828	Otros Pasivos a Corto Plazo	0	0
Activo No Circulante			Total de Pasivos Circulantes	2,546,868	3,578,234
Inversiones Financieras a Largo Plazo	0	0	Pasivo No Circulante		
Derechos a Recibir Efectivo o Equivalentes a Largo Plazo	0	0	Cuentas por Pagar a Largo Plazo	202,303	202,303
Bienes Inmuebles, Infraestructura y Construcciones en Proceso	0	0	Documentos por Pagar a Largo Plazo	0	0
Bienes Muebles	12,550,592	12,700,709	Deuda Pública a Largo Plazo	0	0
Activos Intangibles	1,377,937	1,377,937	Pasivos Diferidos a Largo Plazo	0	0
Depreciación, Deterioro y Amortización Acumulada de Bienes	-9,433,227	-8,999,870	Fondos y Bienes de Terceros en Garantía y/o en Administración a Largo Plazo	0	0
Activos Diferidos	0	0	Provisiones a Largo Plazo	5,270,972	5,177,417
Estimación por Pérdida o Deterioro de Activos no Circulantes	0	0	Total de Pasivos No Circulantes	5,473,275	5,379,720
Otros Activos no Circulantes	133,859	133,859	Total del Pasivo	8,020,143	8,957,954
Total de Activos No Circulantes	4,629,161	5,212,635	HACIENDA PÚBLICA/PATRIMONIO		
Total del Activo	35,163,770	7,534,462	Hacienda Pública/Patrimonio Contribuido	0	0
			Aportaciones	0	0
			Donaciones de Capital	0	0
			Actualización de la Hacienda Pública /Patrimonio	0	0
			Hacienda Pública/Patrimonio Generado	26,949,829	-1,617,290
			Resultados del Ejercicio (Ahorro/Desahorro)	29,069,641	-2,241,489
			Resultados de Ejercicios Anteriores	-2,277,609	-26,937
			Revalúos	0	0
			Reservas	0	0
			Rectificaciones de Resultados de Ejercicios Anteriores	157,797	651,136
			Exceso o Insuficiencia en la Actualización de la Hacienda Pública/Patrimonio	193,798	193,798
			Resultado por Posición Monetaria	0	0
			Resultado por Tenencia de Activos no Monetarios	193,798	193,798
			Total Hacienda Pública/Patrimonio	27,143,627	-1,423,492
			Total del Pasivo y Hacienda Pública /Patrimonio	35,163,770	7,534,462

Bajo protesta de decir verdad declaramos que los Estados Financieros y sus notas, son razonablemente correctos y son responsabilidad del emisor.

M.A.E. Maricela González Sosa
 Directora de la Unidad de Administración

Dra. Olga Susana Méndez Arellano
 Presidenta

COMISIÓN ESTATAL DE DERECHOS HUMANOS DEL ESTADO DE NUEVO LEÓN
Estado de Variación en la Hacienda Pública
Del 1 de Enero al 30 de Junio de 2023
(Cifras en Pesos)

Concepto	Hacienda Pública / Patrimonio Contribuido	Hacienda Pública / Patrimonio Generado de Ejercicios Anteriores	Hacienda Pública / Patrimonio Generado del Ejercicio	Exceso o Insuficiencia en la Actualización de la Hacienda Pública / Patrimonio	TOTAL
Hacienda Pública/ Patrimonio Contribuido Neto de 2022	0				0
Aportaciones	0	0	0	0	0
Donaciones de Capital	0	0	0	0	0
Actualización de la Hacienda Pública/Patrimonio	0	0	0	0	0
Hacienda Pública/Patrimonio Generado Neto de 2022		624,199	-2,241,489		-1,617,290
Resultados del Ejercicio (Ahorro/Desahorro)	0	0	-2,241,489	0	-2,241,489
Resultados de Ejercicios Anteriores	0	-26,937	0	0	-26,937
Revalúos	0	0	0	0	0
Reservas	0	0	0	0	0
Rectificaciones de Resultados de Ejercicios Anteriores	0	651,136	0	0	651,136
Exceso o Insuficiencia en la Actualización de la Hacienda Pública/Patrimonio Neto de 2022				193,798	193,798
Resultado por Posición Monetaria	0	0	0	0	0
Resultado por Tenencia de Activos no Monetarios	0	0	0	193,798	193,798
Hacienda Pública/Patrimonio Neto Final de 2022	0	624,199	-2,241,489	193,798	-1,423,492
Cambios en la Hacienda Pública/Patrimonio Contribuido Neto de 2023	0				0
Aportaciones	0	0	0	0	0
Donaciones de Capital	0	0	0	0	0
Actualización de la Hacienda Pública/Patrimonio	0	0	0	0	0
Variaciones de la Hacienda Pública/Patrimonio Generado Neto de 2023		-2,250,672	30,817,791		28,567,119
Resultados del Ejercicio (Ahorro/Desahorro)	0	0	29,069,641	0	29,069,641
Resultados de Ejercicios Anteriores	0	-2,250,672	2,241,489	0	-9,183
Revalúos	0	0	0	0	0
Reservas	0	0	0	0	0
Rectificaciones de Resultados de Ejercicios Anteriores	0	0	-493,339	0	-493,339
Cambios en el Exceso o Insuficiencia en la Actualización de la Hacienda Pública/Patrimonio Neto de 2023				0	0
Resultado por Posición Monetaria	0	0	0	0	0
Resultado por Tenencia de Activos no Monetarios	0	0	0	0	0
Hacienda Pública/Patrimonio Neto Final de 2023	0	-1,626,473	28,576,302	193,798	27,143,627

Bajo protesta de decir verdad declaramos que los Estados Financieros y sus notas, son razonablemente correctos y son responsabilidad del emisor.

M.A.E. Maricela González Sosa
 Directora de la Unidad de Administración

Dra. Olga Susana Méndez Arellano
 Presidenta

COMISIÓN ESTATAL DE DERECHOS HUMANOS DEL ESTADO DE NUEVO LEÓN
Estado de Cambios en la Situación Financiera
Del 1 de Enero al 30 de Junio de 2023
(Cifras en Pesos)

Concepto	Origen	Aplicación
ACTIVO	1,974,692	29,603,999
Activo Circulante	1,391,218	29,603,999
Efectivo y Equivalentes	1,119,816	0
Derechos a Recibir Efectivo o Equivalentes	0	29,603,999
Derechos a Recibir Bienes o Servicios	0	0
Inventarios	0	0
Almacenes	271,402	0
Estimación por Pérdida o Deterioro de Activos Circulantes	0	0
Otros Activos Circulantes	0	0
Activo No Circulante	583,473	0
Inversiones Financieras a Largo Plazo	0	0
Derechos a Recibir Efectivo o Equivalentes a Largo Plazo	0	0
Bienes Inmuebles, Infraestructura y Construcciones en Proceso	0	0
Bienes Muebles	150,117	0
Activos Intangibles	0	0
Depreciación, Deterioro y Amortización Acumulada de Bienes	433,357	0
Activos Diferidos	0	0
Estimación por Pérdida o Deterioro de Activos no Circulantes	0	0
Otros Activos no Circulantes	0	0
PASIVO	93,555	1,031,366
Pasivo Circulante	0	1,031,366
Cuentas por Pagar a Corto Plazo	0	1,031,366
Documentos por Pagar a Corto Plazo	0	0
Porción a Corto Plazo de la Deuda Pública a Largo Plazo	0	0
Títulos y Valores a Corto Plazo	0	0
Pasivos Diferidos a Corto Plazo	0	0
Fondos y Bienes de Terceros en Garantía y/o Administración a Corto Plazo	0	0
Provisiones a Corto Plazo	0	0
Otros Pasivos a Corto Plazo	0	0
Pasivo No Circulante	93,555	0
Cuentas por Pagar a Largo Plazo	0	0
Documentos por Pagar a Largo Plazo	0	0
Deuda Pública a Largo Plazo	0	0
Pasivos Diferidos a Largo Plazo	0	0
Fondos y Bienes de Terceros en Garantía y/o en Administración a Largo Plazo	0	0
Provisiones a Largo Plazo	93,555	0
HACIENDA PÚBLICA/PATRIMONIO	31,311,130	2,744,011
Hacienda Pública/Patrimonio Contribuido	0	0
Aportaciones	0	0
Donaciones de Capital	0	0
Actualización de la Hacienda Pública/Patrimonio	0	0
Hacienda Pública/Patrimonio Generado	31,311,130	2,744,011
Resultados del Ejercicio (Ahorro/Desahorro)	31,311,130	0
Resultados de Ejercicios Anteriores	0	2,250,672
Revalúos	0	0
Reservas	0	0
Rectificaciones de Resultados de Ejercicios Anteriores	0	493,339
Exceso o Insuficiencia en la Actualización de la Hacienda Pública/Patrimonio	0	0
Resultado por Posición Monetaria	0	0
Resultado por Tenencia de Activos no Monetarios	0	0

Bajo protesta de decir verdad declaramos que los Estados Financieros y sus notas, son razonablemente correctos y son responsabilidad del emisor.


M.A.E. Maricela González Sosa
 Directora de la Unidad de Administración

Dra. Olga Susana Méndez Arellano
 Presidenta

COMISIÓN ESTATAL DE DERECHOS HUMANOS DEL ESTADO DE NUEVO LEÓN
Estado de Flujos de Efectivo
Del 1 de Enero al 30 de Junio de 2023
(Cifras en Pesos)

Concepto	2023	2022
Flujos de Efectivo de las Actividades de Operación		
Origen	73,367,815	91,549,992
Impuestos	0	28,927
Cuotas y Aportaciones de Seguridad Social	0	0
Contribuciones de Mejoras	0	0
Derechos	0	0
Productos	837,815	571,063
Aprovechamientos	0	0
Ingresos por Venta de Bienes y Prestación de Servicios	0	1,983
Participaciones, Aportaciones, Convenios, Incentivos Derivados de la Colaboración Fiscal y Fondos Distintos de Aportaciones	27,916,000	32,322,000
Transferencias, Asignaciones, Subsidios y Subvenciones, y Pensiones y Otros Orígenes de Operación	44,614,000	55,838,000
	0	2,788,020
Aplicación	74,445,333	88,379,610
Servicios Personales	37,119,090	72,654,219
Materiales y Suministros	899,958	2,394,081
Servicios Generales	4,644,984	13,331,309
Transferencias Internas y Asignaciones al Sector Público	0	0
Transferencias al Resto del Sector Público	0	0
Subsidios y Subvenciones	0	0
Ayudas Sociales	0	0
Pensiones y Jubilaciones	0	0
Transferencias a Fideicomisos, Mandatos y Contratos Análogos	0	0
Transferencias a la Seguridad Social	0	0
Donativos	0	0
Transferencias al Exterior	0	0
Participaciones	0	0
Aportaciones	0	0
Convenios	0	0
Otras Aplicaciones de Operación	31,781,302	0
Flujos Netos de Efectivo por Actividades de Operación	-1,077,518	3,170,382
Flujos de Efectivo de las Actividades de Inversión		
Origen	0	0
Bienes Inmuebles, Infraestructura y Construcciones en Proceso	0	0
Bienes Muebles	0	0
Otros Orígenes de Inversión	0	0
Aplicación	42,298	2,554,129
Bienes Inmuebles, Infraestructura y Construcciones en Proceso	0	0
Bienes Muebles	42,298	2,554,129
Otras Aplicaciones de Inversión	0	0
Flujos Netos de Efectivo por Actividades de Inversión	-42,298	-2,554,129
Flujos de Efectivo de las Actividades de Financiamiento		
Origen	0	0
Endeudamiento Neto	0	0
Interno	0	0
Externo	0	0
Otros Orígenes de Financiamiento	0	0
Aplicación	0	0
Servicios de la Deuda	0	0
Interno	0	0
Externo	0	0
Otras Aplicaciones de Financiamiento	0	0
Flujos Netos de Efectivo por Actividades de Financiamiento	0	0
Incremento/Disminución Neta en el Efectivo y Equivalentes al Efectivo	-1,119,816	616,253
Efectivo y Equivalentes al Efectivo al Inicio del Ejercicio	1,824,097	1,207,844
Efectivo y Equivalentes al Efectivo al Final del Ejercicio	704,281	1,824,097

Bajo protesta de decir verdad declaramos que los Estados Financieros y sus notas, son razonablemente correctos y son responsabilidad del emisor.


M.A.E. Maricela González Sosa
 Directora de la Unidad de Administración


Dra. Olga Susana Méndez Arellano
 Presidenta

COMISIÓN ESTATAL DE DERECHOS HUMANOS DEL ESTADO DE NUEVO LEÓN
Estado Analítico del Activo
Del 1 de Enero al 30 de Junio de 2023
(Cifras en Pesos)

Concepto	Saldo Inicial	Cargos del Periodo	Abonos del Periodo	Saldo Final	Variación del Periodo
ACTIVO	7,534,462	180,575,484	152,946,177	35,163,770	27,629,307
Activo Circulante	2,321,828	180,350,133	152,137,352	30,534,608	28,212,781
Efectivo y Equivalentes	1,824,097	75,188,559	76,308,375	704,281	-1,119,816
Derechos a Recibir Efectivo o Equivalentes	5,611	104,351,806	74,747,807	29,609,610	29,603,999
Derechos a Recibir Bienes o Servicios	147	4,977	4,977	147	0
Inventarios	0	0	0	0	0
Almacenes	491,973	804,791	1,076,193	220,570	-271,402
Estimación por Pérdida o Deterioro de Activos Circulantes	0	0	0	0	0
Otros Activos Circulantes	0	0	0	0	0
Activo No Circulante	5,212,635	225,352	808,825	4,629,161	-583,473
Inversiones Financieras a Largo Plazo	0	0	0	0	0
Derechos a Recibir Efectivo o Equivalentes a Largo Plazo	0	0	0	0	0
Bienes Inmuebles, Infraestructura y Construcciones en Proceso	0	0	0	0	0
Bienes Muebles	12,700,709	42,298	192,415	12,550,592	-150,117
Activos Intangibles	1,377,937	0	0	1,377,937	0
Depreciación, Deterioro y Amortización Acumulada de Bienes	-8,999,870	183,054	616,411	-9,433,227	-433,357
Activos Diferidos	0	0	0	0	0
Estimación por Pérdida o Deterioro de Activos no Circulantes	0	0	0	0	0
Otros Activos no Circulantes	133,859	0	0	133,859	0

Bajo protesta de decir verdad declaramos que los Estados Financieros y sus notas, son razonablemente correctos y son responsabilidad del emisor.



M.A.E. Maricela González Sosa
Directora de la Unidad de Administración


Dra. Olga Susana Méndez Arellano
Presidenta

COMISIÓN ESTATAL DE DERECHOS HUMANOS DEL ESTADO DE NUEVO LEÓN
Estado Analítico de la Deuda y Otros Pasivos
Del 1 de Enero al 30 de Junio de 2023
(Cifras en Pesos)

Denominación de las Deudas	Moneda de Contratación	Institución o País Acreedor	Saldo Inicial del Periodo	Saldo Final del Periodo
DEUDA PÚBLICA				
Corto Plazo				
Deuda Interna			0	0
Instituciones de Crédito	Peso	México	0	0
Títulos y Valores	Peso	México	0	0
Arrendamientos Financieros	Peso	México	0	0
Deuda Externa			0	0
Organismos Financieros Internacionales	Peso	México	0	0
Deuda Bilateral	Peso	México	0	0
Títulos y Valores	Peso	México	0	0
Arrendamientos Financieros	Peso	México	0	0
Subtotal de Deuda Pública a Corto Plazo			0	0
Largo Plazo				
Deuda Interna			0	0
Instituciones de Crédito	Peso	México	0	0
Títulos y Valores	Peso	México	0	0
Arrendamientos Financieros	Peso	México	0	0
Deuda Externa			0	0
Organismos Financieros Internacionales	Peso	México	0	0
Deuda Bilateral	Peso	México	0	0
Títulos y Valores	Peso	México	0	0
Arrendamientos Financieros	Peso	México	0	0
Subtotal de Deuda Pública a Largo Plazo			0	0
Total de Otros Pasivos	Peso	México	8,957,954	8,020,143
Total de Deuda Pública y Otros Pasivos			8,957,954	8,020,143

Bajo protesta de decir verdad declaramos que los Estados Financieros y sus notas, son razonablemente correctos y son responsabilidad del emisor.



M.A.E. Maricela González Sosa
 Directora de la Unidad de Administración



Dra. Olga Susana Méndez Arellano
 Presidenta



COMISIÓN ESTATAL DE DERECHOS HUMANOS DEL ESTADO DE NUEVO LEÓN
Informe de Pasivos Contingentes
Del 1 de Enero al 30 de Junio de 2023
(Cifras en Pesos)

En cumplimiento a lo dispuesto en los artículos 46, Fracción I, Inciso f) y 52 de la Ley General de Contabilidad Gubernamental y de conformidad con lo establecido en el Capítulo VII, Numeral II, Inciso h) del Manual de Contabilidad Gubernamental emitido por el CONAC, el Ente Público informa lo siguiente:

Cuenta	Concepto	Importe
<p>Se informa que durante el Segundo Trimestre de 2023, la Comisión Estatal de Derechos Humanos del Estado de Nuevo León, no cuenta con Pasivos Contingentes</p>		
TOTAL		

Bajo protesta de decir verdad declaramos que los Estados Financieros y sus notas, son razonablemente correctos y son responsabilidad del emisor.



M.A.E. Maricela González Sosa
Directora de la Unidad de Administración





Dra. Olga Susana Méndez Arellano
Presidenta

COMISIÓN ESTATAL DE DERECHOS HUMANOS DEL ESTADO DE NUEVO LEÓN
NOTAS A LOS ESTADOS FINANCIEROS
Del 1 de Enero al 30 de Junio de 2023
(Cifras en Pesos)

Con el propósito de dar cumplimiento a los artículos 46 fracción I, inciso g) 47, 48 y 49 de la Ley General de Contabilidad Gubernamental, los Entes Públicos deberán acompañar notas a los estados financieros cuyos rubros así lo requieran teniendo presentes los postulados de revelación suficiente e importancia relativa con la finalidad, que la información sea de mayor utilidad para los usuarios.

a) NOTAS DE GESTIÓN ADMINISTRATIVA.

Las presentes Notas tienen como objetivo la revelación del contexto y de los aspectos económico-financieros más relevantes que influyeron en las decisiones del periodo, y que deberán ser considerados en la elaboración de los estados financieros para mayor comprensión de los mismos y sus particularidades.

De esta manera, se informan y se explican las condiciones relacionadas con la información financiera de cada periodo de gestión; además, de exponer aquellas políticas que podrían afectar la toma de decisiones en ejercicios posteriores.

Autorización e Historia

En el año de 1992, mediante reforma al artículo 102 de la Constitución Política de los Estados Unidos Mexicanos, se creó un sistema nacional de protección no jurisdiccional de los derechos humanos, que obligó a cada entidad federativa a establecer un organismo público para la promoción y protección de estos derechos.

El origen, del referido sistema, derivó de la exigencia ciudadana de contar con una institución especializada que pudiera hacer frente a los abusos de poder y coadyuvar, en conjunto con la sociedad civil y las autoridades, en la instauración de una cultura de respeto y garantía de los derechos humanos.

En este sentido, el 28 de diciembre de 1992, se publicó en el Periódico Oficial del Estado el marco jurídico de la Comisión Estatal de Derechos Humanos del Estado de Nuevo León.

Organización y objeto social

En observancia de los estándares internacionales, plasmados en los Principios de París que enmarcan y guían el trabajo de las instituciones de derechos humanos, la Comisión Estatal de Derechos Humanos funciona como un "puente" entre la población y el gobierno y, para ello, debe contar con autonomía, independencia, un amplio mandato y presupuesto adecuado.

No solamente da atención a las quejas y denuncias presentadas, sino que busca la adopción de medidas de reparación integral para restituir, a las personas y grupos, en el goce de sus derechos humanos. Además, establece canales de vinculación con la sociedad civil para la promoción conjunta de una agenda de derechos, y asesora a las autoridades para adoptar en sus políticas un enfoque de derechos humanos.

En cuanto a las contribuciones que el ente público debe de realizar, es lo correspondiente al impuesto sobre la renta (I.S.R.) el cual es enterado al Servicio de Administración Tributaria y el impuesto sobre nómina se entera a la Secretaría de Finanzas y Tesorería General del Estado de Nuevo León.

Bases de preparación de los Estados Financieros

El presente informe se ha realizado de acuerdo a lo establecido en la Ley General de Contabilidad Gubernamental, a las Reglas de Operación de los Consejos de Armonización Contable de las Entidades Federativas, al Marco conceptual y Postulados Básicos de Contabilidad y al Manual de Contabilidad Gubernamental.

Partes relacionadas

No existen partes relacionadas que pudieran ejercer influencia significativa sobre la toma de decisiones financieras y operativas.

b) NOTAS DE DESGLOSE**I). NOTAS AL ESTADO DE ACTIVIDADES****Ingresos y Otros beneficios**

Cuenta Número	CUENTA	2023 (pesos)	2022 (pesos)
4117	Accesorios de impuestos	0	28,927
	SUMA	0	28,927

Estas cuentas se integran por los conceptos de Ingresos Estatales recibidos de acuerdo al presupuesto establecido por el Congreso del Estado de Nuevo León. En este rubro se tuvieron tres ampliaciones a la Ley de Ingresos Estimada por un monto de \$30'000,000.00

Cuenta Número	CONCEPTO DEL INGRESO	2023 (pesos)	2022 (pesos)
4211	Participaciones Federales (No etiquetados)	27,916,000	32,322,000
4221	Transferencias Internas y Asignaciones del Sector Público	44,614,000	55,838,000
	SUMA	72,530,000	88,160,000

Cuenta Número	CUENTA	2023 (pesos)	2022 (pesos)
4151	Productos	837,815	571,063
	SUMA	837,815	571,063

En lo concerniente a otros ingresos y beneficios varios, son derivados de copias certificadas.

Cuenta Número	Concepto del ingreso	2023 (pesos)	2022 (pesos)
4399	Otros ingresos y beneficios varios	0	1,983
	SUMA	0	1,983

Gastos y Otras Pérdidas

No. Cuenta	Cuenta	2023 (pesos)	2022 (pesos)
5110	Servicios Personales	37,937,303	73,432,155
5120	Materiales y Suministros	899,958	2,394,081
5130	Servicios Generales	4,837,112	13,799,540
	SUMA	43,674,373	89,625,777

II). NOTAS AL ESTADO DE SITUACIÓN FINANCIERA

Activo

Efectivo y equivalentes

Este rubro consiste principalmente en depósitos bancarios

CUENTA	2023 (pesos)	2022 (pesos)	TIPO
Caja	0	0	
Caja chica	15,000	0	
Bancos	689,281	1,824,097	
0113280993 BBVA México, S.A.	57,651	1,807,295	Productiva
0118474303 BBVA México, S.A. (PF)	597,449	0	Productiva
0118861927 BBVA México, S.A. (Débito)	34,181	16,802	Productiva

Derechos a recibir Efectivo o Equivalentes y Bienes o Servicios a Recibir

Cuenta Número	CUENTA	VENCIMIENTO	2023 (pesos)	2022 (pesos)
1123	Deudores Diversos por cobrar a corto plazo	Menor a 90 días	0	5,611
		SUMA	0	5,611

Cuenta Número	CUENTA	2023 (pesos)	2022 (pesos)
1139	Otros Derechos a recibir bienes o servicios a corto plazo.	147	147
	SUMA	147	147

Inventarios

Este organismo no realiza ningún proceso de transformación y/o elaboración de bienes.

Almacenes

Cuenta Número	CUENTA	VENCIMIENTO	2023 (pesos)	2022 (pesos)
1151	Almacén de materiales y Suministros de consumo	Menor a 90 días	220,570	491,973
1151-1-1	Materiales, útiles y equipos menores de oficina		79,836	126,001
1151-1-2	Materiales y útiles de impresión		82,970	201,999
1151-1-4	Material de limpieza		51,375	115,273
1151-5-1	Combustible		6,389	48,700
	SUMA		220,570	491,973

Derechos a recibir efectivo o equivalentes a largo plazo

Sin movimiento.

No. Cuenta	Cuenta	2023 (pesos)	2022 (pesos)
1221		0	0

Inversiones Financieras

La Comisión Estatal de Derechos Humanos del Estado de Nuevo León, al primer trimestre del ejercicio 2023, cuenta con inversiones financieras.

No. Cuenta	Cuenta	2023 (pesos)	2022 (pesos)
1121	Inversiones financieras corto plazo cuenta 2054431782	29,609,610	0

Bienes Muebles, Inmuebles e Intangibles**a) Bienes Muebles**

El importe de los bienes muebles se integra de la siguiente manera:

Cuenta Número	CUENTA	2023 (pesos)	2022 (pesos)	ESTADO
1241-1	Muebles de Oficina y Estantería	1,658,244	1,639,443	Buen Estado
1241-3	Equipo de Cómputo y de Tecnología de la Información	3,507,428	3,489,129	Buen Estado
1241-9	Otros Mobiliarios y Equipos de Administración	678,055	678,055	Buen Estado
1242-1	Equipos y Aparatos audiovisuales	138,287	138,287	Buen Estado
1242-3	Cámaras Fotográficas y de Video	164,807	164,807	Buen Estado
1243-1	Equipo e Instrumental Médico y de Laboratorio	12,788	12,788	Buen Estado
1244-1	Vehículos y Equipo de Transporte	6,044,804	6,232,021	Buen Estado
1246-4	Sistemas de Aire Acondicionado, Calefacción y de Refrigeración Industrial y Comercial	127,420	127,420	Buen Estado
1246-5	Equipo de Comunicación y Telecomunicación	218,759	218,759	Buen Estado
	SUMA	12,550,592	12,700,709	

b) Depreciación acumulada

El registro de la depreciación para los bienes muebles se hace conforme a las reglas específicas del registro y valoración del patrimonio, así como en la guía de vida útil estimada y porcentajes de depreciación emitidos por el Consejo Nacional de Armonización Contable. Para la depreciación acumulada se afectó la cuenta de Activo 1260 Depreciación, deterioro y amortización acumulada de bienes, con la depreciación de los bienes, desde su fecha de adquisición hasta el 30 de junio de 2023. La depreciación se calcula bajo el método de línea recta sobre el valor total de la inversión. Se aclara que se hicieron ajustes de cálculo de depreciación y amortización.

c) Activos Intangibles

Cuenta Número	CUENTA	2023 (pesos)	2022 (pesos)	ESTADO
1251-59101	Software	1,377,937	1,377,937	Buen Estado
	SUMA	1,377,937	1,377,937	

Estimaciones y Deterioros

Esta nota no le aplica al ente público, ya que no cuenta con registros en las cuentas aplicables.

Otros Activos.

.Activos No Circulantes

Se integra como sigue:

No. Cuenta	Cuenta	2023 (pesos)	2022 (pesos)
1290	Otros Activos No Circulantes (Depósitos en Garantía)	133,859	133,859

Pasivo

Cuentas por pagar a corto plazo.

La cuenta de Proveedores por pagar a corto plazo se refiere a montos pendientes de liquidar a proveedores de bienes y servicios de las operaciones que realiza la Comisión Estatal de Derechos Humanos del Estado de Nuevo León para el desarrollo de sus funciones, así como de las retenciones que se derivan de la relación laboral con sus trabajadores, como el Impuesto Sobre la Renta retenido por sueldos y salarios, servicios profesionales y arrendamientos.

Cuenta Número	CUENTA	VENCIMIENTO	2023 (pesos)	2022 (pesos)	FACTIBILIDAD
2111	Servicios Personales por Pagar Corto Plazo	Menos de 90 días	817,609	775,509	100%
2112	Proveedores por pagar a corto plazo	Menos de 90 días	0	145,389	100 %
2117	Retenciones Y contribuciones por Pagar a corto plazo	Menos de 90 días	1,729,259	2,563,782	100 %
2119	Otras cuentas por pagar a corto plazo	Menor o igual a 365 días	0	93,555	100 %
	SUMA		2,546,868	3,578,235	

Fondos y bienes de terceros en Garantía y/o Administración

Esta nota no le aplica al ente público, ya que no cuenta con Fondos y bienes de terceros en Garantía y/o Administración.

Pasivos Diferidos

Esta nota no le aplica al ente público, ya que no cuenta con registros de Pasivos Diferidos.

Provisiones

Esta nota no le aplica al ente público, ya que no cuenta con Otros Pasivos.

Otros Pasivos

Esta nota no le aplica al ente público, ya que no cuenta con registros en las cuentas aplicables.

III). NOTAS AL ESTADO DE VARIACIÓN EN LA HACIENDA PÚBLICA

La variación corresponde principalmente al resultado de operación.

IV). NOTAS AL ESTADO DE FLUJOS DE EFECTIVO

Efectivo y Equivalentes

1. Análisis de los saldos inicial y final que figuran en la última parte del Estado de Flujo de Efectivo en la cuenta de efectivo y equivalentes es como sigue:

Efectivo y Equivalentes		
Concepto	2023	2022
Efectivo	15,000	0
Bancos/Tesorería	689,281	1,824,097
Bancos/Dependencias y Otros	0	0
Inversiones Temporales (Hasta 3 meses)	0	0
Fondos con Afectación Específica	0	0
Depósitos de Fondos de Terceros en Garantía y/o Administración	0	0
Otros Efectivos y Equivalentes	0	0
Total	704,281	1,824,097

2. Detallar las adquisiciones de las actividades de inversión efectivamente pagadas, respecto del apartado de aplicación.

Adquisiciones de Actividades de Inversión efectivamente pagadas		
Concepto	2023	2022
Bienes Inmuebles, Infraestructura y Construcciones en Proceso	0	0
Terrenos	0	0
Viviendas	0	0
Edificios	0	0
Edificios no Habitacionales	0	0
Infraestructura	0	0
Construcciones en Proceso en Bienes de Dominio Público	0	0
Construcciones en Proceso en Bienes Propios	0	0
Otros Bienes Inmuebles	0	0
Bienes Muebles	0	0
Mobiliario y Equipo de Administración	42,298	1,012,111
Mobiliario y Equipo Educacional y Recreativo	0	11,499
Equipo e Instrumental Médico y de Laboratorio	0	0
Vehículos y Equipo de Transporte	0	1,427,100
Equipo de Defensa y Seguridad	0	0
Maquinaria, Otros Equipos y Herramientas	0	103,419
Colecciones, Obras de Arte y Objetos Valiosos	0	0
Activos Biológicos	0	0
Otras Inversiones	0	0
TOTAL	42,298	2,554,129

3. Presentar la Conciliación de los Flujos de Efectivo Netos de las Actividades de Operación y los saldos de Resultados del Ejercicio (Ahorro/Desahorro)

Conciliación de Flujos de Efectivo Netos

Concepto	2023 (pesos)	2022 (pesos)
Resultados del Ejercicio Ahorro/Desahorro	29,069,037	-2,241,489
Movimiento de partidas (o rubros) que no afectan al efectivo	0.00	0.00
Depreciación	624,405	1,377,684
Amortización	0.00	0.00
Incrementos en las provisiones	0.00	0.00
Incremento en inversiones producido por revaluación	0.00	0.00
Ganancia/pérdida en venta de bienes muebles, inmuebles e intangibles	0.00	0.00
Incremento en cuentas por cobrar	0.00	0.00
Flujo de Efectivo Netos de las Actividades de Operación	-1,077,518	3,170,382




V. CONCILIACIÓN ENTRE LOS INGRESOS PRESUPUESTARIOS Y CONTABLES, ASÍ COMO ENTRE LOS EGRESOS PRESUPUESTARIOS Y LOS GASTOS CONTABLES
COMISIÓN ESTATAL DE DERECHOS HUMANOS DEL ESTADO DE NUEVO LEÓN
Conciliación entre los Ingresos Presupuestarios y Contables
Correspondiente Del 1 de Enero al 30 de Junio de 2023
(Cifras en Pesos)

1. Total de Ingresos Presupuestarios	73,367,815
2. Más Ingresos Contables No Presupuestarios	0
2.1 Ingresos Financieros	0
2.2 Incremento por Variación de Inventarios	0
2.3 Disminución del Exceso de Estimaciones por Pérdida o Deterioro u Obsolescencia	0
2.4 Disminución del Exceso de Provisiones	0
2.5 Otros Ingresos y Beneficios Varios	0
2.6 Otros Ingresos Contables No Presupuestarios	0
3. Menos Ingresos Presupuestarios No Contables	0
3.1 Aprovechamientos Patrimoniales	0
3.2 Ingresos Derivados de Financiamientos	0
3.3 Otros Ingresos Presupuestarios No Contables	0
4. Total de Ingresos Contables	73,367,815

COMISIÓN ESTATAL DE DERECHOS HUMANOS DEL ESTADO DE NUEVO LEÓN
Conciliación entre los Egresos Presupuestarios y Gastos Contables
Correspondiente Del 1 de Enero al 30 de Junio de 2023
(Cifras en Pesos)


1. Total de Egresos Presupuestarios	43,716,067
2. Menos Egresos Presupuestarios No Contables	42,298
2.1 Materias Primas y Materiales de Producción y Comercialización	0
2.2 Materiales y Suministros	0
2.3 Mobiliario y Equipo de Administración	42,298
2.4 Mobiliario y Equipo Educativo y Recreativo	0
2.5 Equipo e Instrumental Médico y de Laboratorio	0
2.6 Vehículos y Equipo de Transporte	0
2.7 Equipo de Defensa y Seguridad	0
2.8 Maquinaria, Otros Equipos y Herramientas	0
2.9 Activos Biológicos	0
2.10 Bienes Inmuebles	0
2.11 Activos Intangibles	0
2.12 Obra Pública en Bienes de Dominio Público	0
2.13 Obra Pública en Bienes Propios	0
2.14 Acciones y Participaciones de Capital	0
2.15 Compra de Títulos y Valores	0
2.16 Concesión de Préstamos	0
2.17 Inversiones en Fideicomisos, Mandatos y Otros Análogos	0
2.18 Provisiones para Contingencias y Otras Erogaciones Especiales	0
2.19 Amortización de la Deuda Pública	0
2.20 Adeudos de Ejercicios Fiscales Anteriores (ADEFAS)	0
2.21 Otros Egresos Presupuestarios No Contables	0
3. Más Gastos Contables No Presupuestarios	624,405
3.1 Estimaciones, Depreciaciones, Deterioros, Obsolescencia y Amortizaciones	624,405
3.2 Provisiones	0
3.3 Disminución de Inventarios	0
3.4 Aumento por Insuficiencia de Estimaciones por Pérdida o Deterioro u Obsolescencia	0
3.5 Aumento por Insuficiencia de Provisiones	0
3.6 Otros Gastos	0
3.7 Otros Gastos Contables No Presupuestarios	0
4. Total de Gasto Contable	44,298,174



c) NOTAS DE MEMORIA (CUENTAS DE ORDEN)

Las cuentas de orden se utilizan para registrar movimientos de valores que no afecten o modifiquen el balance del ente contable, sin embargo, su incorporación en libros es necesaria con fines de recordatorio contable, de control y en general sobre los aspectos administrativos, o bien, para consignar sus derechos o responsabilidades contingentes que puedan, o no, presentarse en el futuro.

CONCEPTO	2022	2021
CUENTAS DE ORDEN CONTABLES		
VALORES	0.00	0.00
VALORES EN CUSTODIA	0.00	0.00
CUSTODIA DE VALORES	0.00	0.00
INSTRUMENTOS DE CRÉDITO PRESTADOS A FORMADORES	0.00	0.00
PRÉSTAMO DE INSTRUMENTOS DE CRÉDITO A	0.00	0.00
INSTRUMENTOS DE CRÉDITO RECIBIDOS EN GARANTÍA DE	0.00	0.00
GARANTÍA DE CRÉDITOS RECIBIDOS DE LOS FORMADORES	0.00	0.00
EMISIÓN DE OBLIGACIONES	0.00	0.00
AUTORIZACIÓN PARA LA EMISIÓN DE BONOS, TÍTULOS Y	0.00	0.00
AUTORIZACIÓN PARA LA EMISIÓN DE BONOS, TÍTULOS Y	0.00	0.00
EMISIONES AUTORIZADAS DE LA DEUDA PÚBLICA INTERNA	0.00	0.00
SUSCRIPCIÓN DE CONTRATOS DE PRÉSTAMOS Y OTRAS	0.00	0.00
SUSCRIPCIÓN DE CONTRATOS DE PRÉSTAMOS Y OTRAS	0.00	0.00
CONTRATOS DE PRÉSTAMOS Y OTRAS OBLIGACIONES DE	0.00	0.00
AVALES Y GARANTÍAS	0.00	0.00
AVALES AUTORIZADOS	0.00	0.00
AVALES FIRMADOS	0.00	0.00
FIANZAS Y GARANTÍAS RECIBIDAS POR DEUDAS POR COBRAR	0.00	0.00
FIANZAS Y GARANTÍAS RECIBIDAS	0.00	0.00
FIANZAS OTORGADAS PARA RESPALDAR OBLIGACIONES NO	0.00	0.00
FIANZAS OTORGADAS DEL GOBIERNO PARA RESPALDAR	0.00	0.00
JUICIOS	0.00	0.00
DEMANDAS JUDICIAL EN PROCESO DE RESOLUCIÓN	0.00	0.00
RESOLUCIÓN DE DEMANDAS EN PROCESO JUDICIAL	0.00	0.00
INVERSIÓN MEDIANTE PROYECTOS PARA PRESTACIÓN DE	0.00	0.00
CONTRATOS PARA INVERSIÓN MEDIANTE PROYECTOS	0.00	0.00
INVERSIÓN PÚBLICA CONTRATADA MEDIANTE PROYECTOS	0.00	0.00
BIENES EN CONCESIONADOS O EN COMODATO	0.00	0.00
BIENES BAJO CONTRATO EN CONCESIÓN	0.00	0.00
CONTRATO DE CONCESIÓN POR BIENES	0.00	0.00
BIENES BAJO CONTRATO EN CONCESIÓN	0.00	0.00



Informe de Avance de Gestión Financiera Segundo Trimestre 2023




CONCEPTO	2023	2022
CUENTAS DE ORDEN PRESUPUESTALES		
LEY DE INGRESOS		
LEY DE INGRESOS ESTIMADA	\$84,160,000.00	\$74,160,000.00
LEY DE INGRESOS POR EJECUTAR	\$10,792,184.82	32,322,000.00
MODIFICACIÓN A LA LEY DE INGRESOS ESTIMADA	\$0	46,923,972.49
LEY DE INGRESOS DEVENGADA	\$73,367,815.18	\$88,761,972.49
LEY DE INGRESOS RECAUDADA	\$73,367,815.18	\$88,761,972.49
PRESUPUESTO DE EGRESOS		
PRESUPUESTO DE EGRESOS APROBADO	\$84,160,000.00	\$74,160,000.00
PRESUPUESTO DE EGRESOS POR EJERCER	\$10,953,773.39	\$6,253,186.32
MODIFICACIONES AL PRESUPUESTO DE EGRESOS	\$30,000,000.00	\$18,513,027.86
PRESUPUESTO DE EGRESOS COMPROMETIDO	\$103,206,226.61	\$86,419,841.54
PRESUPUESTO DE EGRESOS DEVENGADO	\$43,716,066.84	\$92,179,906.61
PRESUPUESTO DE EGRESOS EJERCIDO	\$43,716,066.84	\$92,034,519.61
PRESUPUESTO DE EGRESOS PAGADO	\$42,706,329.80	\$90,933,739.47



M.A.E. Maricela González Sosa
 Directora de la Unidad de Administración



Dra. Olga Susana Méndez Arellano
 Presidenta






Estados e Informes Presupuestarios

COMISIÓN ESTATAL DE DERECHOS HUMANOS DEL ESTADO DE NUEVO LEÓN
Flujo de Fondos
Del 1 de Enero al 30 de Junio de 2023

Concepto	Estimado / Aprobado	Devengado	Recaudado / Pagado
Rubros de Ingresos	84,160,000	73,367,815	73,367,815
Impuestos	0	0	0
Cuotas y Aportaciones de Seguridad Social	0	0	0
Contribuciones de Mejoras	0	0	0
Derechos	0	0	0
Productos	0	837,815	837,815
Aprovechamientos	0	0	0
Ingresos por Venta de Bienes, Prestación de Servicios y Otros Ingresos	0	0	0
Participaciones, Aportaciones, Convenios, Incentivos Derivados de la Colaboración Fiscal y Fondos Distintos de Aportaciones	0	27,916,000	27,916,000
Transferencias, Asignaciones, Subsidios y Subvenciones, y Pensiones y Jubilaciones	84,160,000	44,614,000	44,614,000
Ingresos Derivados de Financiamientos	0	0	0
Capítulos de Gasto	84,160,000	43,716,067	42,706,330
Servicios Personales	72,615,000	37,936,699	37,119,090
Materiales y Suministros	2,140,000	899,958	899,958
Servicios Generales	9405000	4,837,112	4,644,984
Transferencias, Asignaciones, Subsidios y Otras Ayudas	0	0	0
Bienes Muebles, Inmuebles e Intangibles	0	42,298	42,298
Inversión Pública	0	0	0
Inversiones Financieras y Otras Provisiones	0	0	0
Participaciones y Aportaciones	0	0	0
Deuda Pública	0	0	0
Total de las operaciones	0	29,651,748	30,661,485



COMISIÓN ESTATAL DE DERECHOS HUMANOS DEL ESTADO DE NUEVO LEÓN
Estado Analítico de Ingresos
Del 1 de Enero al 30 de Junio de 2023

Rubro de Ingresos	Ingreso					Diferencia (6= 5 - 1)
	Estimado	Ampliaciones y Reducciones	Modificado	Devengado	Recaudado	
	(1)	(2)	(3= 1 + 2)	(4)	(5)	
Impuestos	0	0	0	0	0	0
Cuotas y Aportaciones de Seguridad Social	0	0	0	0	0	0
Contribuciones de Mejoras	0	0	0	0	0	0
Derechos	0	0	0	0	0	0
Productos	0	0	0	837,815	837,815	837,815
Aprovechamientos	0	0	0	0	0	0
Ingresos por Venta de Bienes, Prestación de Servicios y Otros Ingresos	0	0	0	0	0	0
Participaciones, Aportaciones, Convenios, Incentivos Derivados de la Colaboración Fiscal y Fondos Distintos de Aportaciones	0	0	0	27,916,000	27,916,000	27,916,000
Transferencias, Asignaciones, Subsidios y Subvenciones, y Pensiones y Jubilaciones	84,160,000	0	84,160,000	44,614,000	44,614,000	-39,546,000
Ingresos Derivados de Financiamientos	0	0	0	0	0	0
Total	84,160,000	0	84,160,000	73,367,815	73,367,815	-10,792,185
				Ingresos excedentes		-10,792,185


Estado Analítico de Ingresos Por Fuente de Financiamiento	Ingreso					Diferencia (6= 5 - 1)
	Estimado	Ampliaciones y Reducciones	Modificado	Devengado	Recaudado	
	(1)	(2)	(3= 1 + 2)	(4)	(5)	
Ingresos del Poder Ejecutivo Federal o Estatal y de los Municipios	84,160,000	0	84,160,000	73,367,815	73,367,815	-10,792,185
Impuestos	0	0	0	0	0	0
Cuotas y Aportaciones de Seguridad Social	0	0	0	0	0	0
Contribuciones de Mejoras	0	0	0	0	0	0
Derechos	0	0	0	0	0	0
Productos	0	0	0	837,815	837,815	837,815
Aprovechamientos	0	0	0	0	0	0
Participaciones, Aportaciones, Convenios, Incentivos Derivados de la Colaboración Fiscal y Fondos Distintos de Aportaciones	0	0	0	27,916,000	27,916,000	27,916,000
Transferencias, Asignaciones, Subsidios y Subvenciones, y Pensiones y Jubilaciones	84,160,000	0	84,160,000	44,614,000	44,614,000	-39,546,000
Ingresos de los Entes Públicos de los Poderes Legislativo y Judicial, de los Organos Autónomos y del Sector Paraestatal o Paramunicipal, así como de las Empresas Productivas del Estado	0	0	0	0	0	0
Cuotas y Aportaciones de Seguridad Social	0	0	0	0	0	0
Productos	0	0	0	0	0	0
Ingresos por Venta de Bienes, Prestación de Servicios y Otros Ingresos	0	0	0	0	0	0
Transferencias, Asignaciones, Subsidios y Subvenciones, y Pensiones y Jubilaciones	0	0	0	0	0	0
Ingresos derivados de financiamiento	0	0	0	0	0	0
Ingresos Derivados de Financiamientos	0	0	0	0	0	0
Total	84,160,000	0	84,160,000	73,367,815	73,367,815	-10,792,185
				Ingresos excedentes		-10,792,185

COMISIÓN ESTATAL DE DERECHOS HUMANOS DEL ESTADO DE NUEVO LEÓN
Estado Analítico del Ejercicio del Presupuesto de Egresos
Clasificación por Objeto del Gasto (Capítulo y Concepto)
Del 1 de Enero al 30 de Junio de 2023

Concepto	Egresos					Subejercicio 6 = (3 - 4)
	Aprobado 1	Ampliaciones/ (Reducciones) 2	Modificado 3 = (1 + 2)	Devengado 4	Pagado 5	
Servicios Personales	72,615,000	23,420,000	96,035,000	37,936,699	37,119,090	58,098,301
Remuneraciones al Personal de Carácter Permanente	49,339,000	3,680,000	53,019,000	25,384,828	25,384,828	27,634,172
Remuneraciones al Personal de Carácter Transitorio	630,000	180,000	810,000	404,000	404,000	406,000
Remuneraciones Adicionales y Especiales	3,067,000	9,825,000	12,892,000	1,629,273	1,629,273	11,262,727
Seguridad Social	11,980,000	1,425,000	13,405,000	6,384,429	5,586,820	7,020,571
Otras Prestaciones Sociales y Económicas	7,491,000	8,160,000	15,671,000	4,090,168	4,090,168	11,580,832
Previsiones	0	0	0	0	0	0
Pago de Estímulos a Servidores Públicos	108,000	130,000	238,000	44,000	44,000	194,000
Materiales y Suministros	2,140,000	780,000	2,920,000	899,958	899,958	2,020,042
Materiales de Administración, Emisión de Documentos y Artículos Oficiales	1,140,000	100,000	1,240,000	264,253	264,253	975,747
Alimentos y Utensilios	120,000	280,000	400,000	169,782	169,782	230,218
Materias Primas y Materiales de Producción y Comercialización	0	0	0	0	0	0
Materiales y Artículos de Construcción y de Reparación	72,000	0	72,000	30,739	30,739	41,261
Productos Químicos, Farmacéuticos y de Laboratorio	48,000	0	48,000	2,540	2,540	45,460
Combustibles, Lubricantes y Aditivos	640,000	200,000	840,000	375,552	375,552	464,448
Vestuario, Blancos, Prendas de Protección y Artículos Deportivos	0	200,000	200,000	0	0	200,000
Materiales y Suministros Para Seguridad	0	0	0	0	0	0
Herramientas, Refacciones y Accesorios Menores	120,000	0	120,000	57,092	57,092	62,908
Servicios Generales	9,405,000	4,810,000	14,215,000	4,837,112	4,644,984	9,377,888
Servicios Básicos	776,000	0	776,000	331,545	331,545	444,455
Servicios de Arrendamiento	4,975,000	230,000	5,205,000	2,486,434	2,486,434	2,718,566
Servicios Profesionales, Científicos, Técnicos y Otros Servicios	251,600	2,096,000	2,347,600	245,724	245,724	2,101,876
Servicios Financieros, Bancarios y Comerciales	232,000	0	232,000	99,418	99,418	132,582
Servicios de Instalación, Reparación, Mantenimiento y Conservación	560,000	50,000	610,000	152,847	152,847	457,153
Servicios de Comunicación Social y Publicidad	278,400	1,500,000	1,778,400	139,200	139,200	1,639,200
Servicios de Traslado y Viáticos	276,000	100,000	376,000	199,685	199,685	176,315
Servicios Oficiales	240,000	200,000	440,000	215,243	215,243	224,757
Otros Servicios Generales	1,816,000	634,000	2,450,000	967,016	774,888	1,482,984
Transferencias, Asignaciones, Subsidios y Otras Ayudas	0	0	0	0	0	0
Transferencias Internas y Asignaciones al Sector Público	0	0	0	0	0	0
Transferencias al Resto del Sector Público	0	0	0	0	0	0
Subsidios y Subvenciones	0	0	0	0	0	0
Ayudas Sociales	0	0	0	0	0	0
Pensiones y Jubilaciones	0	0	0	0	0	0
Transferencias a Fideicomisos, Mandatos y Otros Análogos	0	0	0	0	0	0
Transferencias a la Seguridad Social	0	0	0	0	0	0
Donativos	0	0	0	0	0	0
Transferencias al Exterior	0	0	0	0	0	0
Bienes Muebles, Inmuebles e Intangibles	0	990,000	990,000	42,298	42,298	947,702
Mobiliario y Equipo de Administración	0	490,000	490,000	42,298	42,298	447,702
Mobiliario y Equipo Educativo y Recreativo	0	0	0	0	0	0
Equipo e Instrumental Médico y de Laboratorio	0	0	0	0	0	0
Vehículos y Equipo de Transporte	0	500,000	500,000	0	0	500,000
Equipo de Defensa y Seguridad	0	0	0	0	0	0
Maquinaria, Otros Equipos y Herramientas	0	0	0	0	0	0
Activos Biológicos	0	0	0	0	0	0
Bienes Inmuebles	0	0	0	0	0	0
Activos Intangibles	0	0	0	0	0	0
Inversión Pública	0	0	0	0	0	0
Obra Pública en Bienes de Dominio Público	0	0	0	0	0	0
Obra Pública en Bienes Propios	0	0	0	0	0	0
Proyectos Productivos y Acciones de Fomento	0	0	0	0	0	0
Inversiones Financieras y Otras Provisiones	0	0	0	0	0	0
Inversiones Para el Fomento de Actividades Productivas	0	0	0	0	0	0
Acciones y Participaciones de Capital	0	0	0	0	0	0
Compra de Títulos y Valores	0	0	0	0	0	0
Concesión de Préstamos	0	0	0	0	0	0
Inversiones en Fideicomisos, Mandatos y Otros Análogos	0	0	0	0	0	0
Otras Inversiones Financieras	0	0	0	0	0	0
Provisiones para Contingencias y Otras Erogaciones Especiales	0	0	0	0	0	0
Participaciones y Aportaciones	0	0	0	0	0	0
Participaciones	0	0	0	0	0	0
Aportaciones	0	0	0	0	0	0
Convenios	0	0	0	0	0	0
Deuda Pública	0	0	0	0	0	0
Amortización de la Deuda Pública	0	0	0	0	0	0
Intereses de la Deuda Pública	0	0	0	0	0	0
Comisiones de la Deuda Pública	0	0	0	0	0	0
Gastos de la Deuda Pública	0	0	0	0	0	0
Costo por Coberturas	0	0	0	0	0	0
Apoyos Financieros	0	0	0	0	0	0
Adeudos de Ejercicios Fiscales Anteriores (Adefas)	0	0	0	0	0	0
Total del Gasto	84,160,000	30,000,000	114,160,000	43,716,067	42,706,330	70,443,933

COMISIÓN ESTATAL DE DERECHOS HUMANOS DEL ESTADO DE NUEVO LEÓN
Estado Analítico del Ejercicio del Presupuesto de Egresos
Clasificación Económica (por Tipo de Gasto)
Del 1 de Enero al 30 de Junio de 2023

Concepto	Egresos					Subejercicio 6 = (3 - 4)
	Aprobado	Ampliaciones/ (Reducciones)	Modificado	Devengado	Pagado	
	1	2	3 = (1 + 2)	4	5	
Gasto Corriente	84,160,000	29,010,000	113,170,000	43,673,769	42,664,032	69,496,231
Gasto de Capital	0	990,000	990,000	42,298	42,298	947,702
Amortización de la Deuda y Disminución de Pasivos	0	0	0	0	0	0
Pensiones y Jubilaciones	0	0	0	0	0	0
Participaciones	0	0	0	0	0	0
Total del Gasto	84,160,000	30,000,000	114,160,000	43,716,067	42,706,330	70,443,933





COMISIÓN ESTATAL DE DERECHOS HUMANOS DEL ESTADO DE NUEVO LEÓN
Estado Analítico del Ejercicio del Presupuesto de Egresos
Clasificación Administrativa
Del 1 de Enero al 30 de Junio de 2023

Concepto	Egresos					Subejercicio 6 = (3 - 4)
	Aprobado	Ampliaciones/ (Reducciones)	Modificado	Devengado	Pagado	
	1	2	3 = (1 + 2)	4	5	
COMISIÓN ESTATAL DE DERECHOS HUMANOS DEL ESTADO DE NUEVO LEÓN	84,160,000 84,160,000	30,000,000 30,000,000	114,160,000 114,160,000	43,716,067 43,716,067	42,706,330 42,706,330	70,443,933 70,443,933
Total del Gasto	84,160,000	30,000,000	114,160,000	43,716,067	42,706,330	70,443,933



Gobierno (Federal/Estatal/Municipal) de Nuevo León
Estado Analítico del Ejercicio del Presupuesto de Egresos
Clasificación Administrativa
Del 1 de Enero al 30 de Junio de 2023

Concepto	Egresos					Subejercicio 6 = (3-4)
	Aprobado	Ampliaciones (Reducciones)	Modificado	Devengado	Pagado	
	1	2	3 = (1+2)	4	5	
Poder Ejecutivo	0	0	0	0	0	0
Poder Legislativo	0	0	0	0	0	0
Poder Judicial	0	0	0	0	0	0
Órganos Autónomos	84,160,000	30,000,000	114,160,000	43,716,067	42,706,330	70,443,933
Total del Gasto	84,160,000	30,000,000	114,160,000	43,716,067	42,706,330	70,443,933

Sector paraestatal del Gobierno (Federal/Estatal/Municipal) de Nuevo León
Estado Analítico del Ejercicio del Presupuesto de Egresos
Clasificación Administrativa
Del 1 de Enero al 30 de Junio de 2023

Concepto	Egresos					Subejercicio 6 = (3-4)
	Aprobado	Ampliaciones (Reducciones)	Modificado	Devengado	Pagado	
	1	2	3 = (1+2)	4	5	
Entidades Paraestatales y Fideicomisos No Empresariales y No Financieros	0	0	0	0	0	0
Instituciones Públicas de la Seguridad Social	0	0	0	0	0	0
Entidades Paraestatales Empresariales No Financieras con Participación Estatal Mayoritaria	0	0	0	0	0	0
Fideicomisos Empresariales No Financieros con Participación Estatal Mayoritaria	0	0	0	0	0	0
Entidades Paraestatales Empresariales Financieras Monetarias con Participación Estatal Mayoritaria	0	0	0	0	0	0
Entidades Paraestatales Empresariales Financieras No Monetarias con Participación Estatal Mayoritaria	0	0	0	0	0	0
Fideicomisos Financieros Públicos con Participación Estatal Mayoritaria	0	0	0	0	0	0
Total del Gasto	0	0	0	0	0	0

COMISIÓN ESTATAL DE DERECHOS HUMANOS DEL ESTADO DE NUEVO LEÓN
Estado Analítico del Ejercicio del Presupuesto de Egresos
Clasificación Funcional (Finalidad y Función)
Del 1 de Enero al 30 de Junio de 2023

Concepto	Egresos					Subejercicio 6 = (3 - 4)
	Aprobado	Ampliaciones/ (Reducciones)	Modificado	Devengado	Pagado	
	1	2	3 = (1 + 2)	4	5	
Gobierno	84,160,000	30,000,000	114,160,000	43,716,067	42,706,330	70,443,933
Legislación	0	0	0	0	0	0
Justicia	84,160,000	30,000,000	114,160,000	43,716,067	42,706,330	70,443,933
Coordinación de la Política de Gobierno	0	0	0	0	0	0
Relaciones Exteriores	0	0	0	0	0	0
Asuntos Financieros y Hacendarios	0	0	0	0	0	0
Seguridad Nacional	0	0	0	0	0	0
Asuntos de Orden Público y de Seguridad Interior	0	0	0	0	0	0
Otros Servicios Generales	0	0	0	0	0	0
Desarrollo Social	0	0	0	0	0	0
Protección Ambiental	0	0	0	0	0	0
Vivienda y Servicios a la Comunidad	0	0	0	0	0	0
Salud	0	0	0	0	0	0
Recreación, Cultura y Otras Manifestaciones Sociales	0	0	0	0	0	0
Educación	0	0	0	0	0	0
Protección Social	0	0	0	0	0	0
Otros Asuntos Sociales	0	0	0	0	0	0
Desarrollo Económico	0	0	0	0	0	0
Asuntos Económicos, Comerciales y Laborales en General	0	0	0	0	0	0
Agropecuaria, Silvicultura, Pesca y Caza	0	0	0	0	0	0
Combustibles y Energía	0	0	0	0	0	0
Minería, Manufacturas y Construcción	0	0	0	0	0	0
Transporte	0	0	0	0	0	0
Comunicaciones	0	0	0	0	0	0
Turismo	0	0	0	0	0	0
Ciencia, Tecnología e Innovación	0	0	0	0	0	0
Otras Industrias y Otros Asuntos Económicos	0	0	0	0	0	0
Otras no Clasificadas en Funciones Anteriores	0	0	0	0	0	0
Transacciones de la Deuda Pública / Costo Financiero de la Deuda	0	0	0	0	0	0
Transferencias, Participaciones y Aportaciones entre Diferentes Niveles y Ordenes de Gobierno	0	0	0	0	0	0
Saneamiento del Sistema Financiero	0	0	0	0	0	0
Adeudos de Ejercicios Fiscales Anteriores	0	0	0	0	0	0
Total del Gasto	84,160,000	30,000,000	114,160,000	43,716,067	42,706,330	70,443,933

COMISIÓN ESTATAL DE DERECHOS HUMANOS DEL ESTADO DE NUEVO LEÓN
Endeudamiento Neto
Del 1 de Enero al 30 de Junio de 2023

Identificación de Crédito o Instrumento	Contratación / Colocación	Amortización	Endeudamiento Neto
	A	B	C = A - B
Créditos Bancarios			
			0
			0
			0
			0
			0
			0
			0
			0
			0
			0
			0
Total Créditos Bancarios	0	0	0
Otros Instrumentos de Deuda			
			0
			0
			0
			0
			0
			0
			0
			0
			0
			0
			0
Total Otros Instrumentos de Deuda	0	0	0
TOTAL	0	0	0

Se informa que este Organismo, al 30 de junio de 2023, no contó con Endeudamiento Neto.





Estados e Informes Programáticos

COMISIÓN ESTATAL DE DERECHOS HUMANOS DEL ESTADO DE NUEVO LEÓN
Gasto por Categoría Programática
Del 1 de Enero al 30 de Junio de 2023


Concepto	Egresos					Subejercicio 6 = (3 - 4)
	Aprobado	Ampliaciones/ (Reducciones)	Modificado	Devengado	Pagado	
	1	2	3 = (1 + 2)	4	5	
Programas	84,160,000	30,000,000	114,160,000	43,716,067	42,706,330	70,443,933
Subsidios: Sector Social y Privado o Entidades Federativas y Municipios	0	0	0	0	0	0
Sujetos a Reglas de Operación	0	0	0	0	0	0
Otros Subsidios	0	0	0	0	0	0
Desempeño de las Funciones	84,160,000	30,000,000	114,160,000	43,716,067	42,706,330	70,443,933
Prestación de Servicios Públicos	84,160,000	30,000,000	114,160,000	43,716,067	42,706,330	70,443,933
Provisión de Bienes Públicos	0	0	0	0	0	0
Planeación, seguimiento y evaluación de políticas públicas	0	0	0	0	0	0
Promoción y fomento	0	0	0	0	0	0
Regulación y supervisión	0	0	0	0	0	0
Funciones de las Fuerzas Armadas (Únicamente Gobierno Federal)	0	0	0	0	0	0
Específicos	0	0	0	0	0	0
Proyectos de Inversión	0	0	0	0	0	0
Administrativos y de Apoyo	0	0	0	0	0	0
Apoyo al proceso presupuestario y para mejorar la eficiencia institucional	0	0	0	0	0	0
Apoyo a la función pública y al mejoramiento de la gestión	0	0	0	0	0	0
Operaciones ajenas	0	0	0	0	0	0
Compromisos	0	0	0	0	0	0
Obligaciones de cumplimiento de resolución jurisdiccional	0	0	0	0	0	0
Desastres Naturales	0	0	0	0	0	0
Obligaciones	0	0	0	0	0	0
Pensiones y jubilaciones	0	0	0	0	0	0
Aportaciones a la seguridad social	0	0	0	0	0	0
Aportaciones a fondos de estabilización	0	0	0	0	0	0
Aportaciones a fondos de inversión y reestructura de pensiones	0	0	0	0	0	0
Programas de Gasto Federalizado (Gobierno Federal)	0	0	0	0	0	0
Gasto Federalizado	0	0	0	0	0	0
Participaciones a entidades federativas y municipios	0	0	0	0	0	0
Costo financiero, deuda o apoyos a deudores y ahorradores de la banca	0	0	0	0	0	0
Adeudos de ejercicios fiscales anteriores	0	0	0	0	0	0
Total del Gasto	84,160,000	30,000,000	114,160,000	43,716,067	42,706,330	70,443,933



Programas y Proyectos de Inversión

Indicadores de Resultados

Se informa que no se cuenta con programas y proyectos de inversión.






Indicadores de Postura Fiscal

COMISIÓN ESTATAL DE DERECHOS HUMANOS DEL ESTADO DE NUEVO LEÓN
Indicadores de Postura Fiscal
Del 1 de Enero al 30 de Junio de 2023
(Cifras en Pesos)

Concepto	Estimado/Aprobado	Devengado	Recaudado/Pagado
I. Ingresos Presupuestarios	84,160,000	73,367,815	73,367,815
1. Ingresos del Gobierno de la Entidad Federativa	84,160,000	73,367,815	73,367,815
2. Ingresos del Sector Paraestatal	0	0	0
II. Egresos Presupuestarios	84,160,000	43,716,067	42,706,330
3. Egresos del Gobierno de la Entidad Federativa	84,160,000	43,716,067	42,706,330
4. Egresos del Sector Paraestatal	0	0	0
III. Balance Presupuestario (Superávit o Déficit) (III = I - II)	0	29,651,748	30,661,485


Concepto	Estimado/Aprobado	Devengado	Recaudado/Pagado
III. Balance presupuestario (Superávit o Déficit)	0	29,651,748	30,661,485
IV. Intereses, Comisiones y Gastos de la Deuda	0	0	0
V. Balance Primario (Superávit o Déficit) (V= III + IV)	0	29,651,748	30,661,485

Concepto	Estimado/Aprobado	Devengado	Recaudado/Pagado
A. Financiamiento	0	0	0
B. Amortización de la deuda	0	0	0
C. Financiamiento Neto	0	0	0



Relación de esquemas bursátiles y de coberturas financieras.

Se informa que no se cuenta con esquemas bursátiles ni coberturas financieras.





Anexos



COMISIÓN ESTATAL DE DERECHOS HUMANOS DEL ESTADO DE NUEVO LEÓN

Relación de cuentas bancarias productivas específicas al 30 de Junio de 2023

Fondo, Programa o Convenio	Datos de la Cuenta Bancaria	
	Institución Bancaria	Número de Cuenta
Cash Management Morales (Recursos Fiscales)	BBVA MÉXICO, S.A.	0113280993
Cash Management Morales (Participaciones Federales No Etiquetados)	BBVA MÉXICO, S.A.	0118474303
Centralizadora Débito Empresarial	BBVA MÉXICO, S.A.	0118861927
Inversiones Financieras (corto plazo)	BBVA MÉXICO, S.A.	2054431782

COMISIÓN ESTATAL DE DERECHOS HUMANOS DEL ESTADO DE NUEVO LEÓN
Relación de Bienes muebles que Componen el Patrimonio al 30 de Junio de 2023

Código	Descripción del Bien Mueble	Valor en Libros
5110100001-150	MUEBLE DE RECEPCIÓN	\$ 8,813.00
5190100001-1	REFRIGERADOR	\$ 3,490.00
5190100001-2	REFRIGERADOR	\$ 3,490.00
5110100001-48	ARCHIVERO METÁLICO	\$ 3,180.44
5110100001-1	ARCHIVERO METÁLICO	\$ 3,180.44
5110100001-57	ARCHIVERO METÁLICO	\$ 3,180.44
5110100001-58	ARCHIVERO METÁLICO	\$ 3,180.44
5110100001-49	ARCHIVERO METÁLICO	\$ 3,180.44
5110100001-56	ARCHIVERO METÁLICO	\$ 2,673.75
5110100001-55	ARCHIVERO METÁLICO	\$ 2,673.75
5110100001-50	ARCHIVERO METÁLICO	\$ 2,633.50
5150100001-226	SWITCH	\$ 5,290.00
5110100001-80	ESCRITORIO	\$ 2,599.00
5110100001-4	ARCHIVERO METÁLICO	\$ 3,412.91
5110100001-52	ARCHIVERO METÁLICO	\$ 3,412.91
5150100001-45	C.P.U. (COSTO POR EQUIPO)	\$ 10,833.00
5110100001-51	ARCHIVERO METÁLICO	\$ 3,412.91
5150100001-46	C.P.U. (COSTO POR EQUIPO)	\$ 10,833.00
5110100001-81	ESCRITORIO	\$ 3,335.00
5110100001-62	CREDENZA	\$ 21,029.00
5110100001-95	ESCRITORIO MADERA	\$ 6,632.00
5110100001-194	SILLÓN PIEL RESPALDO ALTO	\$ 6,593.00
5110100001-190	SILLÓN MADERA MORADO	\$ 4,554.00
5110100001-191	SILLÓN MADERA MORADO	\$ 4,554.00
5110100001-141	MESA DE CENTRO COLOR NOGAL	\$ 3,022.00
5110100001-193	SILLÓN PIEL DOS PLAZAS	\$ 11,090.00

Informe de Avance de Gestión Financiera Segundo Trimestre 2023



5110100001-142	MESA ESQUINERA CHAPA	\$	2,515.00
5110100001-5	ARCHIVERO METÁLICO	\$	3,412.92
5110100001-83	ESCRITORIO	\$	2,900.00
5190100001-5	FLASH	\$	6,357.15
5230100001-2	CÁMARA	\$	15,129.15
5230100001-3	CÁMARA DIGITAL	\$	3,682.00
5110100001-53	ARCHIVERO METÁLICO	\$	4,582.00
5110100001-84	ESCRITORIO	\$	2,900.00
5150100001-1	AMPLIFICADOR	\$	2,790.00
5150100001-180	IPAD	\$	12,499.00
5110100001-85	ESCRITORIO	\$	2,599.00
5110100001-63	ESCRITORIO	\$	3,306.00
5110100001-60	LIBRERO	\$	2,610.00
5190100001-6	FRIGOBAR	\$	3,137.07
5410100001-3	ALTIMA	\$	321,200.00
5110100001-92	ESCRITORIO	\$	2,599.00
5150100001-51	C.P.U. (COSTO POR EQUIPO)	\$	9,512.00
5410100001-7	VW GOL	\$	146,189.00
5410100001-8	VW GOL	\$	146,189.00
5150100001-54	C.P.U. (COSTO POR EQUIPO)	\$	7,395.00
5150100001-57	C.P.U. (COSTO POR EQUIPO)	\$	7,395.00
5150100001-59	C.P.U. (COSTO POR EQUIPO)	\$	7,395.00
5150100001-53	C.P.U. (COSTO POR EQUIPO)	\$	7,395.00
5150100001-60	C.P.U. (COSTO POR EQUIPO)	\$	7,395.00
5150100001-185	LAPTOP	\$	8,099.10
5150100001-186	LAPTOP	\$	10,999.00
5230100001-4	CAMARA-VIDEO ZOOM	\$	5,197.34
5150100001-73	C.P.U. (COSTO POR EQUIPO)	\$	7,134.00
5150100001-67	C.P.U. (COSTO POR EQUIPO)	\$	7,134.00
5110100001-3	ARCHIVERO	\$	3,654.00

Informe de Avance de Gestión Financiera Segundo Trimestre 2023



5150100001-187	LAPTOP	\$	10,289.20
5650100001-1	CENTRAL TELEFÓNICA	\$	6,716.40
5150100001-70	C.P.U. (COSTO POR EQUIPO)	\$	7,134.00
5150100001-188	LAPTOP	\$	10,289.20
5150100001-75	C.P.U. (COSTO POR EQUIPO)	\$	7,134.00
5150100001-76	C.P.U. (COSTO POR EQUIPO)	\$	7,134.00
5110100001-135	LIBRERO	\$	4,802.40
5110100001-93	ESCRITORIO Y CREDENZA	\$	8,797.44
5150100001-68	C.P.U. (COSTO POR EQUIPO)	\$	7,134.00
5110100001-130	LIBRERO	\$	4,036.80
5110100001-131	LIBRERO	\$	4,036.80
5110100001-132	LIBRERO	\$	4,036.80
5110100001-133	LIBRERO	\$	4,036.80
5150100001-94	ALL IN ONE (C.P.U. CON PANTALLA)	\$	20,880.00
5190100001-7	FUENTE DECORATIVA	\$	5,999.25
5110100001-87	ESCRITORIO	\$	3,770.00
5110100001-88	ESCRITORIO	\$	5,220.00
5150100001-82	C.P.U. (COSTO POR EQUIPO)	\$	7,134.00
5110100001-2	ARCHIVERO	\$	3,004.40
5150100001-86	C.P.U. (COSTO POR EQUIPO)	\$	10,092.00
5150100001-87	C.P.U. (COSTO POR EQUIPO)	\$	10,092.00
5150100001-83	C.P.U. (COSTO POR EQUIPO)	\$	7,134.00
5150100001-88	C.P.U. (COSTO POR EQUIPO)	\$	10,092.00
5110100001-134	LIBRERO	\$	5,080.80
5150100001-150	DISCO DURO EXTERNO	\$	3,016.00
5190100001-9	PANTALLA 40"	\$	9,449.25
5150100001-89	C.P.U. (COSTO POR EQUIPO)	\$	11,054.80
5150100001-90	C.P.U. (COSTO POR EQUIPO)	\$	11,054.80
5150100001-91	C.P.U. (COSTO POR EQUIPO)	\$	11,054.80
5150100001-92	C.P.U. (COSTO POR EQUIPO)	\$	10,092.00

Informe de Avance de Gestión Financiera Segundo Trimestre 2023



5230100001-5	PROYECTOR	\$	9,199.00
5110100001-89	ESCRITORIO	\$	2,784.00
5110100001-90	ESCRITORIO	\$	2,784.00
5150100001-170	IMPRESORA	\$	9,164.00
5230100001-6	CÁMARA FOTOGRAFICA	\$	7,159.98
5110100001-91	ESCRITORIO	\$	2,784.00
5310100001-1	EQ. DIAGNÓSTICO (OTOSCOPIO)	\$	8,183.00
5230100001-7	CÁMARA DIGITAL	\$	19,395.20
5150100001-151	DISCO DURO EXTERNO 3TB	\$	3,480.00
5110100001-65	ESCRITORIO	\$	2,784.00
5110100001-59	ARCHIVERO	\$	3,190.00
5150100001-181	IPAD AIR BLANCA	\$	12,998.99
5110100001-192	SILLÓN MALLA COLOR NEGRO	\$	9,239.40
5150100001-223	SERVIDOR	\$	597,759.60
5150100001-163	CPU	\$	3,480.00
5150100001-93	C.P.U. (COSTO POR EQUIPO)	\$	11,054.80
5150100001-164	CPU	\$	3,480.00
5110100001-146	MINISPLIT TITANIUM 5.1	\$	5,500.00
5110100001-147	MINISPLIT TITANIUM 5.1	\$	5,500.00
5150100001-149	SERVIDOR DE ALMACENAMIENTO	\$	8,700.00
5410100001-6	VW GOL	\$	155,090.00
5110100001-151	RELOJ CHECADOR	\$	7,424.20
5910100001-1	SOFTWARE	\$	1,044,000.00
5150100001-225	SERVIDOR SIST. CONTABLE	\$	35,955.06
5150100001-228	UPS/REGULADOR	\$	11,600.00
5150100001-152	DISCO DURO EXTERNO 3 TB	\$	8,120.00
5150100001-221	ROUTER	\$	4,060.00
5150100001-95	COMPUTADORA DE ESCRITORIO	\$	30,014.88
5190100001-10	SILLA DE RUEDAS	\$	4,430.00
5150100001-172	IMPRESORA LASERJET PRO	\$	4,060.00

Informe de Avance de Gestión Financiera Segundo Trimestre 2023



5150100001-210	IMPRESORA LASERJET PRO	\$	5,678.20
5150100001-132	CPU	\$	4,408.00
5150100001-153	DISCO DURO EXTERNO	\$	7,540.00
5150100001-133	CPU	\$	5,220.00
5150100001-134	CPU	\$	5,220.00
5150100001-135	CPU	\$	5,220.00
5150100001-136	CPU	\$	5,220.00
5410100001-17	VW GOL GRIS	\$	166,490.00
5410100001-16	VW GOL AZUL	\$	166,490.00
5230100001-8	CIRCUITO CERRADO	\$	19,146.52
5150100001-12	C.P.U	\$	12,586.00
5150100001-13	C.P.U	\$	12,586.00
5150100001-14	CPU	\$	12,586.00
5150100001-15	C.P.U	\$	12,586.00
5150100001-16	C.P.U	\$	12,586.00
5150100001-17	C.P.U	\$	12,586.00
5150100001-18	C.P.U	\$	12,586.00
5150100001-19	C.P.U	\$	12,586.00
5150100001-20	C.P.U	\$	12,586.00
5150100001-21	C.P.U	\$	12,586.00
5150100001-22	C.P.U	\$	12,586.00
5150100001-23	C.P.U	\$	12,586.00
5150100001-24	C.P.U	\$	12,586.00
5150100001-25	C.P.U	\$	12,586.00
5150100001-26	C.P.U	\$	12,586.00
5150100001-27	C.P.U	\$	12,586.00
5150100001-28	C.P.U	\$	12,586.00
5150100001-29	C.P.U	\$	12,586.00
5150100001-30	C.P.U	\$	12,586.00
5150100001-31	C.P.U	\$	12,586.00

Informe de Avance de Gestión Financiera Segundo Trimestre 2023



5150100001-32	C.P.U	\$	12,586.00
5150100001-33	C.P.U	\$	12,586.00
5150100001-34	C.P.U	\$	12,586.00
5190100001-11	MICROONDAS	\$	11,990.00
5150100001-206	MONITOR LED	\$	2,699.00
5150100001-207	MONITOR LED	\$	2,699.00
5150100001-208	MONITOR LED	\$	2,699.00
5150100001-209	MONITOR LED	\$	2,699.00
5650100001-2	TELEFONO MULTILINEA	\$	3,480.00
5150100001-131	CPU	\$	20,880.00
5310100001-2	EQ. DIAGNOSTICO (OTOSCOPIO Y OFTALMOSCOPIO)	\$	4,605.00
5150100001-35	CPU	\$	11,948.00
5150100001-203	MONITOR	\$	3,016.00
5150100001-36	CPU	\$	9,000.00
5150100001-204	MONITOR	\$	2,668.00
5150100001-205	MONITOR	\$	2,668.00
5150100001-37	CPU	\$	11,948.00
5150100001-38	CPU	\$	11,262.00
5150100001-39	CPU	\$	11,262.00
5150100001-40	CPU	\$	11,262.00
5150100001-41	CPU	\$	11,262.00
5150100001-42	CPU	\$	11,262.00
5410100001-1	CAMIONETA HONDA	\$	449,013.00
5410100001-18	CAMIONETA HIACE TOYOTA	\$	480,200.00
5410100001-19	CAMIONETA HIACE TOYOTA LOGO	\$	480,200.00
5110100001-54	ARCHIVERO METÁLICO	\$	3,480.00
5150100001-194	LAPTOP	\$	20,880.00
5150100001-192	LAPTOP	\$	10,324.00
5150100001-193	LAPTOP	\$	10,324.00
5150100001-219	PROYECTOR	\$	7,540.00

Informe de Avance de Gestión Financiera Segundo Trimestre 2023



5150100001-220	PROYECTOR	\$	7,540.00
5150100001-97	CPU	\$	10,788.00
5150100001-159	DISCO DURO EXTERNO	\$	10,996.80
5150100001-98	CPU	\$	10,788.00
5150100001-99	CPU	\$	10,788.00
5150100001-100	CPU	\$	10,788.00
5150100001-101	CPU	\$	10,788.00
5150100001-102	CPU	\$	10,788.00
5150100001-103	CPU	\$	10,788.00
5150100001-104	CPU	\$	10,788.00
5150100001-105	CPU	\$	10,788.00
5150100001-106	CPU	\$	10,788.00
5150100001-107	CPU	\$	10,788.00
5150100001-108	CPU	\$	10,788.00
5650100001-3	TELEVISIÓN LED 50"	\$	11,588.40
5150100001-214	IMPRESORA LASERJET PRO	\$	10,324.00
5150100001-109	CPU	\$	10,788.00
5150100001-213	IMPRESORA LASERJET PRO	\$	10,324.00
5150100001-110	CPU	\$	10,788.00
5150100001-111	CPU	\$	10,788.00
5230100001-9	VIDEOCAMARA	\$	39,440.00
5150100001-112	CPU	\$	10,788.00
5150100001-113	CPU	\$	10,788.00
5650100001-5	TELEFONO	\$	6,279.00
5410100001-20	MOTO GK150 HONDA	\$	29,490.00
5410100001-21	MOTO GK150 HONDA	\$	29,490.00
5410100001-11	CAMIONETA NP300 ESTACAS NISSAN	\$	277,700.00
5410100001-12	GOL BLANCO CANDY VW	\$	187,216.66
5410100001-5	GOL BLANCO CANDY VW	\$	187,216.67
5410100001-9	GOL BLANCO CANDY VW	\$	187,216.67

Informe de Avance de Gestión Financiera Segundo Trimestre 2023



5410100001-15	GOL BLANCO CANDY VW	\$	187,216.67
5410100001-13	GOL BLANCO CANDY VW	\$	187,216.67
5110100001-66	ESCRITORIO	\$	16,773.30
5110100001-67	ESCRITORIO	\$	12,185.34
5110100001-68	ESCRITORIO	\$	13,770.52
5110100001-69	ESCRITORIO	\$	13,980.02
5110100001-70	ESCRITORIO	\$	14,440.91
5110100001-71	ESCRITORIO	\$	13,407.40
5110100001-136	MANPARA	\$	6,438.16
5110100001-72	ESCRITORIO	\$	12,283.10
5110100001-73	ESCRITORIO	\$	11,347.35
5110100001-74	ESCRITORIO	\$	23,651.75
5110100001-75	ESCRITORIO	\$	16,005.15
5110100001-137	MANPARA	\$	6,047.10
5110100001-76	ESCRITORIO	\$	16,675.53
5110100001-138	MANPARA	\$	6,047.10
5110100001-77	ESCRITORIO	\$	16,005.15
5110100001-78	ESCRITORIO	\$	16,675.53
5110100001-145	MESA REDONDA	\$	8,630.89
5110100001-79	ESCRITORIO	\$	26,019.06
5150100001-148	COMPUTADORA ALL-IN-ONE-PC BLANCA	\$	15,499.00
5190100001-12	CLIMA INVERTER MAGNUM	\$	22,149.00
5190100001-13	MICROONDAS	\$	13,990.00
5150100001-224	SERVIDOR	\$	68,554.84
5150100001-215	SMART-UPS	\$	13,783.12
5110100001-188	SILLÓN GRIS	\$	7,175.82
5110100001-189	SILLÓN GRIS	\$	7,175.82
5650100001-6	CONMUTADOR UNIDAD PRINCIPAL	\$	65,499.20
5650100001-7	CONMUTADOR UNIDAD DE EXPANSIÓN	\$	16,375.96
5650100001-8	CONMUTADOR UNIDAD DE EXPANSIÓN	\$	16,375.96

Informe de Avance de Gestión Financiera Segundo Trimestre 2023



5650100001-9	CONMUTADOR UNIDAD DE EXPANCIÓN	\$	16,375.96
5650100001-10	GRABADORA	\$	9,535.78
5650100001-11	TELÉFONO 24 TECLAS	\$	6,650.50
5650100001-12	TELÉFONO 24 TECLAS	\$	6,650.50
5150100001-114	COMPUTADORA HP 280 GR SFF CI3-8100	\$	12,686.92
5150100001-115	COMPUTADORA HP 280 GR SFF CI3-8100	\$	12,686.92
5150100001-116	COMPUTADORA HP 280 GR SFF CI3-8100	\$	12,686.92
5150100001-117	COMPUTADORA HP 280 GR SFF CI3-8100	\$	12,686.92
5150100001-118	COMPUTADORA HP 280 GR SFF CI3-8100	\$	12,686.92
5150100001-119	COMPUTADORA HP 280 GR SFF CI3-8100	\$	12,686.92
5150100001-120	COMPUTADORA HP 280 GR SFF CI3-8100	\$	12,686.92
5150100001-121	COMPUTADORA HP 280 GR SFF CI3-8100	\$	12,686.92
5150100001-122	COMPUTADORA HP 280 GR SFF CI3-8100	\$	12,686.92
5150100001-123	COMPUTADORA HP 280 GR SFF CI3-8100	\$	12,686.92
5150100001-124	COMPUTADORA HP 280 GR SFF CI3-8100	\$	12,686.92
5150100001-125	COMPUTADORA HP 280 GR SFF CI3-8100	\$	12,686.92
5150100001-126	COMPUTADORA HP 280 GR SFF CI3-8100	\$	12,686.92
5150100001-127	COMPUTADORA HP 280 GR SFF CI3-8100	\$	12,686.92
5110100001-96	ESCRITORIO/MANPARA	\$	8,560.67
5110100001-97	ESCRITORIO/MANPARA	\$	8,560.67
5110100001-98	ESCRITORIO/MANPARA	\$	7,086.81
5110100001-99	ESCRITORIO/MANPARA	\$	7,086.81
5110100001-100	ESCRITORIO/MANPARA	\$	7,086.81
5110100001-101	ESCRITORIO/MANPARA	\$	7,086.81
5110100001-102	ESCRITORIO/MANPARA	\$	7,086.81
5110100001-103	ESCRITORIO/MANPARA	\$	7,086.81
5110100001-104	ESCRITORIO/MANPARA	\$	8,560.67
5110100001-105	ESCRITORIO/MANPARA	\$	8,560.67
5110100001-106	ESCRITORIO/MANPARA	\$	7,086.81
5110100001-107	ESCRITORIO/MANPARA	\$	7,086.81

Informe de Avance de Gestión Financiera Segundo Trimestre 2023



5110100001-108	ESCRITORIO/MANPARA	\$	7,086.81
5110100001-109	ESCRITORIO/MANPARA	\$	7,086.81
5110100001-110	ESCRITORIO/MANPARA	\$	7,086.81
5110100001-111	ESCRITORIO/MANPARA	\$	7,086.81
5110100001-112	ESCRITORIO/MANPARA	\$	8,560.67
5110100001-113	ESCRITORIO/MANPARA	\$	8,560.67
5110100001-114	ESCRITORIO/MANPARA	\$	7,086.81
5110100001-116	ESCRITORIO/MANPARA	\$	7,086.81
5110100001-118	ESCRITORIO/MANPARA	\$	7,086.81
5110100001-117	ESCRITORIO/MANPARA	\$	7,086.81
5110100001-115	ESCRITORIO/MANPARA	\$	7,086.81
5110100001-119	ESCRITORIO/MANPARA	\$	7,086.81
5110100001-139	MESA CUADRADA	\$	14,755.20
5110100001-140	MESA CUADRADA	\$	14,755.20
5110100001-144	MESA RECTA	\$	9,400.64
5110100001-120	ESCRITORIO/MANPARA	\$	6,597.99
5110100001-121	ESCRITORIO/MANPARA	\$	6,697.85
5110100001-122	ESCRITORIO/MANPARA	\$	6,597.99
5110100001-123	ESCRITORIO/MANPARA	\$	6,697.85
5110100001-124	ESCRITORIO/MANPARA	\$	6,597.99
5110100001-125	ESCRITORIO/MANPARA	\$	6,597.99
5110100001-126	ESCRITORIO/MANPARA	\$	6,597.99
5110100001-127	ESCRITORIO/MANPARA	\$	6,597.99
5110100001-128	ESCRITORIO/MANPARA	\$	13,660.34
5110100001-129	ESCRITORIO/MANPARA	\$	13,660.34
5110100001-168	SILLA RESPALDO ALTO	\$	5,695.60
5110100001-169	SILLA RESPALDO ALTO	\$	5,695.60
5110100001-170	SILLA RESPALDO ALTO	\$	5,695.60
5110100001-171	SILLA RESPALDO ALTO	\$	5,695.60
5110100001-172	SILLA RESPALDO ALTO	\$	5,695.60

Informe de Avance de Gestión Financiera Segundo Trimestre 2023



5110100001-173	SILLA RESPALDO ALTO	\$	5,695.60
5110100001-174	SILLA RESPALDO ALTO	\$	5,695.60
5110100001-175	SILLA RESPALDO ALTO	\$	5,695.60
5110100001-176	SILLA RESPALDO ALTO	\$	5,695.60
5110100001-177	SILLA RESPALDO ALTO	\$	5,695.60
5110100001-178	SILLA RESPALDO ALTO	\$	5,695.60
5110100001-179	SILLA RESPALDO ALTO	\$	5,695.60
5110100001-180	SILLA RESPALDO ALTO	\$	5,695.60
5110100001-181	SILLA RESPALDO ALTO	\$	5,695.60
5110100001-182	SILLA RESPALDO ALTO	\$	5,695.60
5110100001-183	SILLA RESPALDO ALTO	\$	5,695.60
5110100001-148	MODULO K RECEPCIÓN	\$	41,998.96
5110100001-6	ARCHIVERO METÁLICO	\$	10,019.97
5110100001-7	ARCHIVERO METÁLICO	\$	10,019.97
5110100001-8	ARCHIVERO METÁLICO	\$	10,019.97
5110100001-9	ARCHIVERO METÁLICO	\$	10,019.97
5110100001-10	ARCHIVERO METÁLICO	\$	10,019.97
5110100001-11	ARCHIVERO METÁLICO	\$	10,019.97
5110100001-12	ARCHIVERO METÁLICO	\$	10,019.97
5110100001-13	ARCHIVERO METÁLICO	\$	10,019.97
5110100001-14	ARCHIVERO METÁLICO	\$	10,019.97
5110100001-15	ARCHIVERO METÁLICO	\$	10,019.97
5110100001-16	ARCHIVERO METÁLICO	\$	10,019.97
5110100001-17	ARCHIVERO METÁLICO	\$	10,019.97
5110100001-18	ARCHIVERO METÁLICO	\$	10,019.97
5110100001-19	ARCHIVERO METÁLICO	\$	10,019.97
5110100001-20	ARCHIVERO METÁLICO	\$	10,019.97
5110100001-21	ARCHIVERO METÁLICO	\$	10,019.97
5110100001-22	ARCHIVERO METÁLICO	\$	10,019.97
5110100001-23	ARCHIVERO METÁLICO	\$	10,019.97

Informe de Avance de Gestión Financiera Segundo Trimestre 2023



5110100001-24	ARCHIVERO METÁLICO	\$	10,019.97
5110100001-25	ARCHIVERO METÁLICO	\$	10,019.97
5110100001-26	ARCHIVERO METÁLICO	\$	10,019.97
5110100001-27	ARCHIVERO METÁLICO	\$	10,019.97
5110100001-28	ARCHIVERO METÁLICO	\$	10,019.97
5110100001-29	ARCHIVERO METÁLICO	\$	10,019.97
5110100001-30	ARCHIVERO METÁLICO	\$	10,019.97
5110100001-31	ARCHIVERO METÁLICO	\$	10,019.97
5110100001-32	ARCHIVERO METÁLICO	\$	10,019.97
5110100001-33	ARCHIVERO METÁLICO	\$	10,019.97
5110100001-34	ARCHIVERO METÁLICO	\$	10,019.97
5110100001-35	ARCHIVERO METÁLICO	\$	10,019.97
5110100001-36	ARCHIVERO METÁLICO	\$	10,019.97
5110100001-37	ARCHIVERO METÁLICO	\$	10,019.97
5110100001-38	ARCHIVERO METÁLICO	\$	10,019.97
5110100001-39	ARCHIVERO METÁLICO	\$	10,019.97
5110100001-40	ARCHIVERO METÁLICO	\$	10,019.97
5110100001-41	ARCHIVERO METÁLICO	\$	10,019.97
5110100001-42	ARCHIVERO METÁLICO	\$	10,019.97
5110100001-43	ARCHIVERO METÁLICO	\$	10,019.97
5110100001-44	ARCHIVERO METÁLICO	\$	10,019.97
5110100001-45	ARCHIVERO METÁLICO	\$	10,019.97
5110100001-46	ARCHIVERO METÁLICO	\$	10,019.96
5110100001-47	ARCHIVERO METÁLICO	\$	10,019.96
5110100001-153	SILLA NILO RESPALDO ALTO	\$	5,706.65
5110100001-154	SILLA NILO RESPALDO ALTO	\$	5,706.65
5110100001-155	SILLA NILO RESPALDO ALTO	\$	5,706.65
5110100001-156	SILLA NILO RESPALDO ALTO	\$	5,706.65
5110100001-162	SILLA NILO RESPALDO ALTO	\$	5,706.65
5110100001-159	SILLA NILO RESPALDO ALTO	\$	5,706.65

Informe de Avance de Gestión Financiera Segundo Trimestre 2023



5110100001-157	SILLA NILO RESPALDO ALTO	\$	5,706.65
5110100001-166	SILLA NILO RESPALDO ALTO	\$	5,706.65
5110100001-161	SILLA NILO RESPALDO ALTO	\$	5,706.65
5110100001-160	SILLA NILO RESPALDO ALTO	\$	5,706.65
5110100001-163	SILLA NILO RESPALDO ALTO	\$	5,706.65
5110100001-164	SILLA NILO RESPALDO ALTO	\$	5,706.65
5110100001-165	SILLA NILO RESPALDO ALTO	\$	5,706.65
5110100001-158	SILLA NILO RESPALDO ALTO	\$	5,706.65
5110100001-167	SILLA NILO RESPALDO ALTO	\$	5,706.65
5110100001-143	MESA MARCO POLO	\$	98,762.40
5210100001-1	SISTEMA DE AUDIO (RACK, 2 BOCINAS Y AMPLIFICADOR)	\$	138,287.50
5110100001-152	SILLA EJECUTIVA MALLA	\$	7,540.00
5150100001-154	DISCO DURO	\$	7,192.00
5150100001-155	DISCO DURO	\$	7,192.00
5150100001-156	DISCO DURO	\$	7,192.00
5150100001-157	DISCO DURO	\$	7,192.00
5150100001-158	DISCO DURO	\$	7,192.00
5150100001-199	MEMORIA RAM HPE RDIMM7SINGLE	\$	11,368.00
5150100001-197	LAPTOP	\$	19,720.00
5150100001-177	IMPRESORA	\$	8,700.00
5190100001-14	CLIMA INVERTER MAGNUM	\$	8,578.99
5150100001-128	COMPUTADORA	\$	14,882.80
5150100001-198	COMPUTADORA	\$	66,499.00
5150100001-162	EQ.PARA FILTRADO WEB	\$	67,552.60
5150100001-211	IMPRESORA MULTIFUNCIONAL	\$	7,299.00
5190100001-15	CIRCUITO CERRADO	\$	8,352.00
5150100001-195	LAPTOP	\$	8,499.00
5190100001-16	MINISPLIT INVERTER MAGNUM 19	\$	23,548.00
5150100001-96	CPU	\$	10,904.00
5410100001-10	CAMIONETA TOYOTA	\$	433,900.00

Informe de Avance de Gestión Financiera Segundo Trimestre 2023



5410100001-2	GOL BLANCO CANDY VW	\$	199,990.00
5410100001-4	GOL BLANCO CANDY VW	\$	199,990.00
5190100001-17	PANTALLA 43"	\$	6,648.48
5190100001-18	TV	\$	14,998.99
5190100001-19	TV	\$	14,999.00
5190100001-20	REFRIGERADOR	\$	6,989.99
5150100001-137	CPU	\$	18,792.00
5150100001-146	CPU	\$	18,792.00
5150100001-139	CPU	\$	18,792.00
5150100001-140	CPU	\$	18,792.00
5150100001-141	CPU	\$	18,792.00
5150100001-142	CPU	\$	18,792.00
5150100001-143	CPU	\$	18,792.00
5150100001-138	CPU	\$	18,792.00
5150100001-145	CPU	\$	18,792.00
5150100001-144	CPU	\$	18,792.00
5150100001-147	CPU	\$	18,792.00
5150100001-196	LAPTOP	\$	19,140.00
5150100001-175	IMPRESORA LASERJET MFP	\$	8,468.00
5150100001-176	IMPRESORA LASERJET MFP	\$	8,468.00
5150100001-229	VIDEOPROYECTOR	\$	12,760.00
5150100001-160	DISCO DURO EXTERNO	\$	7,540.00
5150100001-161	ESCANER	\$	30,160.00
5110100001-184	SILLÓN	\$	7,500.00
5110100001-185	SILLÓN	\$	7,500.00
5110100001-186	SILLÓN	\$	7,500.00
5110100001-187	SILLÓN	\$	7,500.00
5110100001-94	ESCRITORIO CON PANTALLA Y CAJONERA	\$	9,763.91
5150100001-191	LAPTOP	\$	11,999.01
5190100001-21	CLIMA INVERTER	\$	21,344.00

Informe de Avance de Gestión Financiera Segundo Trimestre 2023



5230100001-10	CAMARA EOS	\$	34,959.19
5650100001-13	TELEFONO IPHONE	\$	30,548.00
5150100001-178	IMPRESORA MULTIFUNCIONAL	\$	8,905.32
5150100001-179	IMPRESORA MULTIFUNCIONAL	\$	8,905.32
5150100001-216	LAPTOP LATITUDE	\$	19,476.63
5150100001-217	LAPTOP LATITUDE	\$	19,476.63
5150100001-218	LAPTOP LATITUDE	\$	19,476.63
5150100001-129	COMPUTADORA	\$	19,996.65
5150100001-130	COMPUTADORA	\$	19,996.65
5650100001-14	TELEFONO GALAXY S10	\$	15,814.81
5650100001-15	TELEFONO MOVIL AZUL	\$	6,869.00
5150100001-230	SWITCH 24 PUERTOS	\$	7,099.00
5150100001-231	SWITCH 24 PUERTOS	\$	7,099.00
5150100001-232	CPU	\$	19,999.00
5190100001-22	ILUMINACIÓN EXTERIOR	\$	17,040.40
5150100001-234	CPU	\$	14,199.00
5110100001-195	ARCHIVERO	\$	6,832.40
5110100001-202	ARCHIVERO	\$	6,832.40
5110100001-203	ARCHIVERO	\$	6,832.40
5640100001-1	CLIMA INVERTER MAGNUM	\$	24,000.40
5150100001-244	CPU	\$	15,499.00
5150100001-245	CPU	\$	15,499.00
5150100001-243	IMPRESORA ENTERPRISE	\$	9,802.00
5190100001-23	CAJA FUERTE	\$	9,860.00
5150100001-235	COMPUTADORA	\$	17,278.20
5150100001-241	COMPUTADORA	\$	17,278.20
5150100001-242	COMPUTADORA	\$	17,278.20
5150100001-237	COMPUTADORA	\$	17,278.20
5150100001-238	COMPUTADORA	\$	17,278.20
5150100001-236	COMPUTADORA	\$	17,278.20

Informe de Avance de Gestión Financiera Segundo Trimestre 2023



5150100001-239	COMPUTADORA	\$	17,278.20
5150100001-240	COMPUTADORA	\$	17,278.20
5150100001-246	IMPRESORA MULTIFUNCIONAL	\$	6,699.00
5110100001-196	LIBREROS (5)	\$	20,300.00
5110100001-198	LIBREROS (2)	\$	7,656.00
5110100001-199	LIBREROS (2)	\$	7,656.00
5150100001-247	IPAD	\$	44,798.00
5150100001-258	ESCÁNER	\$	13,247.20
5150100001-259	IMPRESORA LASERJET ENTERPRISE	\$	8,908.80
5150100001-252	COMPUTADORA	\$	29,696.00
5150100001-257	CPU	\$	19,999.56
5150100001-256	CPU	\$	19,999.56
5150100001-255	CPU	\$	19,999.56
5150100001-254	CPU	\$	19,999.56
5150100001-253	CPU	\$	19,999.56
5640100001-2	MINISPLIT INVERTER	\$	15,184.27
5640100001-3	MINISPLIT INVERTER	\$	35,235.00
5150100001-248	MAC	\$	54,798.40
5150100001-251	MONITOR	\$	39,861.08
5230100001-11	CAMARA EOS	\$	11,499.00
5150100001-260	IMPRESORA LASERJET ENTERPRISE	\$	19,662.00
5150100001-261	ESCÁNER	\$	32,822.20
5910100001-2	SAQ SERVER (SOFTWARE)	\$	319,284.00
5910100001-3	CONTPAQ	\$	14,653.12
5190100001-24	MICROONDAS	\$	18,420.00
5150100001-272	C.P.U	\$	18,902.20
5150100001-273	C.P.U	\$	18,902.20
5150100001-274	C.P.U	\$	18,902.20
5150100001-275	C.P.U	\$	18,902.20
5150100001-276	C.P.U	\$	18,902.20

Informe de Avance de Gestión Financiera Segundo Trimestre 2023



5150100001-277	CP.U	\$	18,902.20
5150100001-278	CP.U	\$	18,902.20
5150100001-279	CP.U	\$	18,902.20
5150100001-271	ANTENAS	\$	9,048.00
5190100001-25	CAFETERA EXPRESS	\$	17,499.00
5410100001-22	CAMIONETA	\$	949,900.00
5640100001-4	MINI SPLIT	\$	13,250.00
5640100001-5	MINI SPLIT	\$	13,250.00
5640100001-6	MINI SPLIT	\$	13,250.00
5640100001-7	MINI SPLIT	\$	13,250.00
5150100001-281	NOBREAK	\$	23,420.40
5150100001-282	NOBREAK	\$	23,420.40
5190100001-27	ESCRITORIO/MANPARA	\$	9,375.12
5190100001-28	ESCRITORIO/MANPARA	\$	9,375.12
5190100001-29	ESCRITORIO/MANPARA	\$	9,375.12
5190100001-30	ESCRITORIO/MANPARA	\$	9,375.12
5190100001-31	ESCRITORIO/MANPARA	\$	9,375.12
5190100001-32	ESCRITORIO/MANPARA	\$	9,375.12
5190100001-33	ESCRITORIO/MANPARA	\$	9,375.12
5190100001-34	ESCRITORIO/MANPARA	\$	9,375.12
5190100001-35	ESCRITORIO/MANPARA	\$	9,375.12
5190100001-36	ESCRITORIO/MANPARA	\$	9,375.12
5190100001-37	ESCRITORIO/MANPARA	\$	9,375.12
5190100001-38	ESCRITORIO/MANPARA	\$	9,375.12
5190100001-39	ESCRITORIO/MANPARA	\$	9,375.12
5190100001-40	ESCRITORIO/MANPARA	\$	9,375.12
5190100001-41	ESCRITORIO/MANPARA	\$	9,375.12
5190100001-42	ESCRITORIO/MANPARA	\$	9,375.12
5190100001-43	ESCRITORIO/MANPARA	\$	9,375.12
5190100001-44	ESCRITORIO/MANPARA	\$	9,375.12

Informe de Avance de Gestión Financiera Segundo Trimestre 2023



5190100001-45	ESCRITORIO/MANPARA	\$	9,375.12
5190100001-46	ESCRITORIO/MANPARA	\$	9,375.12
5190100001-47	ESCRITORIO/MANPARA	\$	9,375.12
5190100001-48	ESCRITORIO/MANPARA	\$	9,375.12
5190100001-49	ESCRITORIO/MANPARA	\$	9,375.12
5190100001-50	ESCRITORIO/MANPARA	\$	9,375.12
5190100001-51	ESCRITORIO/MANPARA	\$	9,375.12
5190100001-52	ESCRITORIO/MANPARA	\$	9,375.12
5190100001-53	ESCRITORIO/MANPARA	\$	9,375.12
5190100001-54	ESCRITORIO/MANPARA	\$	9,375.12
5190100001-55	ESCRITORIO/MANPARA	\$	9,375.12
5190100001-56	ESCRITORIO/MANPARA	\$	9,375.12
5190100001-57	ESCRITORIO/MANPARA	\$	9,375.12
5190100001-58	ESCRITORIO/MANPARA	\$	22,444.26
5190100001-59	ESCRITORIO/MANPARA	\$	22,444.26
5190100001-60	ESCRITORIO/MANPARA	\$	22,444.26
5190100001-61	ESCRITORIO/MANPARA	\$	22,444.26
5190100001-62	ESCRITORIO/MANPARA	\$	22,444.26
5190100001-63	ESCRITORIO/MANPARA	\$	22,444.26
5410100001-24	SEDAN GL STD	\$	238,600.00
5410100001-23	SEDAN GL STD	\$	238,600.00
5110100001-204	COBERTIZO KETER 2.13 X 2.13	\$	23,999.00
5150100001-285	IMPRESORA MULTIFUNCIONAL EPSON C682A	\$	18,299.00

\$13,928,529.31



Ley de Disciplina Financiera

COMISIÓN ESTATAL DE DERECHOS HUMANOS DEL ESTADO DE NUEVO LEÓN
Estado de Situación Financiera Detallado – LDF
Al 31 de Diciembre de 2022 y al 30 de Junio de 2023

1)

(Pesos)

Concepto (c)	2023 (d)	31 de diciembre de 2022 (e)	Concepto (c)	2023 (d)	31 de diciembre de 2022 (e)
ACTIVO			PASIVO		
Activo Circulante			Activo Circulante		
a. Efectivo y Equivalentes (a=a1+a2+a3+a4+a5+a6+a7)	704,281	1,824,097	a. Cuentas por Pagar a Corto Plazo (a=a1+a2+a3+a4+a5+a6+a7+a8+a9)	2,546,868	3,578,234
a1) Efectivo	15,000	0	a1) Servicios Personales por Pagar a Corto Plazo	817,609	775,509
a2) Bancos/Tesorería	689,281	1,824,097	a2) Proveedores por Pagar a Corto Plazo	2	145,389
a3) Bancos/Dependencias y Otros	0	0	a3) Contratistas por Obras Públicas por Pagar a Corto Plazo	0	0
a4) Inversiones Temporales (Hasta 3 meses)	0	0	a4) Participaciones y Aportaciones por Pagar a Corto Plazo	0	0
a5) Fondos con Afectación Específica	0	0	a5) Transferencias Otorgadas por Pagar a Corto Plazo	0	0
a6) Depósitos de Fondos de Terceros en Garantía y/o Administración	0	0	a6) Intereses, Comisiones y Otros Gastos de la Deuda Pública por Pagar a Corto Plazo	0	0
a7) Otros Efectivos y Equivalentes	0	0	a7) Relaciones y Contribuciones por Pagar a Corto Plazo	1,729,257	2,563,782
b. Derechos a Recibir Efectivo o Equivalentes (b=b1+b2+b3+b4+b5+b6+b7)	29,609,610	5,611	a8) Devoluciones de la Ley de Ingresos por Pagar a Corto Plazo	0	0
b1) Inversiones Financieras de Corto Plazo	29,609,610	0	a9) Otras Cuentas por Pagar a Corto Plazo	0	93,555
b2) Cuentas por Cobrar a Corto Plazo	0	0	b. Documentos por Pagar a Corto Plazo (b=b1+b2+b3)	0	0
b3) Deudores Diversos por Cobrar a Corto Plazo	-	5,611	b1) Documentos Comerciales por Pagar a Corto Plazo	0	0
b4) Ingresos por Recuperar a Corto Plazo	0	0	b2) Documentos con Contratistas por Obras Públicas por Pagar a Corto Plazo	0	0
b5) Deudores por Anticipos de la Tesorería a Corto Plazo	0	0	b3) Otros Documentos por Pagar a Corto Plazo	0	0
b6) Préstamos Otorgados a Corto Plazo	0	0	c. Porción a Corto Plazo de la Deuda Pública a Largo Plazo (c=c1+c2)	0	0
b7) Otros Derechos a Recibir Efectivo o Equivalentes a Corto Plazo	0	0	c1) Porción a Corto Plazo de la Deuda Pública	0	0
c. Derechos a Recibir Bienes o Servicios (c=c1+c2+c3+c4+c5)	147	147	c2) Porción a Corto Plazo de Arrendamiento Financiero	0	0
c1) Anticipo a Proveedores por Adquisición de Bienes y Prestación de Servicios a Corto Plazo	0	0	d. Títulos y Valores a Corto Plazo	0	0
c2) Anticipo a Proveedores por Adquisición de Bienes Inmuebles y Muebles a Corto Plazo	0	0	e. Pasivos Diferidos a Corto Plazo (e=e1+e2+e3)	0	0
c3) Anticipo a Proveedores por Adquisición de Bienes Intangibles a Corto Plazo	0	0	e1) Ingresos Cobrados por Adelantado a Corto Plazo	0	0
c4) Anticipo a Contratistas por Obras Públicas a Corto Plazo	0	0	e2) Intereses Cobrados por Adelantado a Corto Plazo	0	0
c5) Otros Derechos a Recibir Bienes o Servicios a Corto Plazo	147	147	e3) Otros Pasivos Diferidos a Corto Plazo	0	0
d. Inventarios (d=d1+d2+d3+d4+d5)	0	0	f. Fondos y Bienes de Terceros en Garantía y/o Administración a Corto Plazo (f=f1+f2+f3+f4+f5+f6)	0	0
d1) Inventario de Mercancías para Venta	0	0	f1) Fondos en Garantía a Corto Plazo	0	0
d2) Inventario de Mercancías Terminadas	0	0	f2) Fondos en Administración a Corto Plazo	0	0
d3) Inventario de Mercancías en Proceso de Elaboración	0	0	f3) Fondos Contingentes a Corto Plazo	0	0
d4) Inventario de Materias Primas, Materiales y Suministros para Producción	0	0	f4) Fondos de Fideicomisos, Mandatos y Contratos Análogos a Corto Plazo	0	0
d5) Bienes en Tránsito	0	0	f5) Otros Fondos de Terceros en Garantía y/o Administración a Corto Plazo	0	0
e. Almacenes	220,570	491,973	f6) Valores y Bienes en Garantía a Corto Plazo	0	0
f. Estimación por Pérdida o Deterioro de Activos Circulantes (f=f1+f2)	0	0	g. Provisiones a Corto Plazo (g=g1+g2+g3)	0	0
f1) Estimaciones para Cuentas Incobrables por Derechos a Recibir Efectivo o Equivalentes	0	0	g1) Provisión para Demandas y Juicios a Corto Plazo	0	0
f2) Estimación por Deterioro de Inventarios	0	0	g2) Provisión para Contingencias a Corto Plazo	0	0
g. Otros Activos Circulantes (g=g1+g2+g3+g4)	0	0	g3) Otras Provisiones a Corto Plazo	0	0
g1) Valores en Garantía	0	0	h. Otros Pasivos a Corto Plazo (h=h1+h2+h3)	0	0
g2) Bienes en Garantía (excluye depósitos de fondos)	0	0	h1) Ingresos por Clasificar	0	0
g3) Bienes Derivados de Embargos, Decomisos, Aseguramientos y Dación en Pago	0	0	h2) Recaudación por Participar	0	0
g4) Adquisición con Fondos de Terceros	0	0	h3) Otros Pasivos Circulantes	0	0
IA. Total de Activos Circulantes (IA = a + b + c + d + e + f + g)	30,534,608	2,321,828	IIA. Total de Pasivos Circulantes (IIA = a + b + c + d + e + f + g + h)	2,546,868	3,578,234
Activo No Circulante			Pasivo No Circulante		
a. Inversiones Financieras a Largo Plazo	0	0	a. Cuentas por Pagar a Largo Plazo	202,303	202,303
b. Derechos a Recibir Efectivo o Equivalentes a Largo Plazo	0	0	b. Documentos por Pagar a Largo Plazo	0	0
c. Bienes Inmuebles, Infraestructura y Construcciones en Proceso	0	0	c. Deuda Pública a Largo Plazo	0	0
d. Bienes Muebles	12,550,592	12,700,709	d. Pasivos Diferidos a Largo Plazo	0	0
e. Activos Intangibles	1,377,937	1,377,937	e. Fondos y Bienes de Terceros en Garantía y/o en Administración a Largo Plazo	0	0
f. Depreciación, Deterioro y Amortización Acumulada de Bienes	-9,433,227	-8,999,870	f. Provisiones a Largo Plazo	5,270,972	5,177,417
g. Activos Diferidos	-	-	IIIB. Total de Pasivos No Circulantes (IIIB = a + b + c + d + e + f)	5,473,275	5,379,720
h. Estimación por Pérdida o Deterioro de Activos no Circulantes	0	0	II. Total del Pasivo (II = IIA + IIIB)	8,020,143	8,957,954
i. Otros Activos no Circulantes	133,859	133,859	HACIENDA PÚBLICA/PATRIMONIO		
IB. Total de Activos No Circulantes (IB = a + b + c + d + e + f + g + h + i)	4,629,161	5,212,635	IIIA. Hacienda Pública/Patrimonio Contribuido (IIIA = a + b + c)	0	0
I. Total del Activo (I = IA + IB)	35,163,770	7,534,462	a. Aportaciones	0	0
			b. Donaciones de Capital	0	0
			c. Actualización de la Hacienda Pública/Patrimonio	0	0
			IIIB. Hacienda Pública/Patrimonio Generado (IIIB = a + b + c + d + e)	26,949,829	-1,617,290
			a. Resultados del Ejercicio (Ahorro/ Desahorro)	29,069,641	-2,241,489
			b. Resultados de Ejercicios Anteriores	-2,277,609	-26,937
			c. Revalúos	0	0
			d. Reservas	0	0
			e. Rectificaciones de Resultados de Ejercicios Anteriores	157,797	651,136
			IIIC. Exceso o Insuficiencia en la Actualización de la Hacienda Pública/Patrimonio (IIIC=a+b)	193,798	193,798
			a. Resultado por Posición Monetaria	0	0
			b. Resultado por Tenencia de Activos no Monetarios	193,798	193,798
			III. Total Hacienda Pública/Patrimonio (III = IIIA + IIIB + IIIC)	27,143,627	-1,423,492
			IV. Total del Pasivo y Hacienda Pública/Patrimonio (IV = II + III)	35,163,770	7,534,462

COMISIÓN ESTATAL DE DERECHOS HUMANOS DEL ESTADO DE NUEVO LEÓN
Informe Analítico de la Deuda Pública y Otros Pasivos - LDF
Del 1 de Enero al 30 de Junio de 2023
(Pesos)

2)

Denominación de la Deuda Pública y Otros Pasivos (c)	Saldo al 31 de diciembre de 2022 (d)	Disposiciones del Periodo (e)	Amortizaciones del Periodo (f)	Revaluaciones, Reclasificaciones y Otros Ajustes (g)	Saldo Final del Periodo (h) h=d+e-f+g	Pago de Intereses del Periodo (i)	Pago de Comisiones y demás costos asociados durante el Periodo (j)
1. Deuda Pública (1=A+B)	0	0	0	0	0	0	0
A. Corto Plazo (A=a1+a2+a3)	0	0	0	0	0	0	0
a1) Instituciones de Crédito	0	0	0	0	0	0	0
a2) Títulos y Valores	0	0	0	0	0	0	0
a3) Arrendamientos Financieros	0	0	0	0	0	0	0
B. Largo Plazo (B=b1+b2+b3)	0	0	0	0	0	0	0
b1) Instituciones de Crédito	0	0	0	0	0	0	0
b2) Títulos y Valores	0	0	0	0	0	0	0
b3) Arrendamientos Financieros	0	0	0	0	0	0	0
2. Otros Pasivos	8,957,954				8,020,143		
3. Total de la Deuda Pública y Otros Pasivos	8,957,954	0	0	0	8,020,143	0	0
4. Deuda Contingente 1 (informativo)	0	0	0	0	0	0	0
A. Deuda Contingente 1					0		
B. Deuda Contingente 2					0		
C. Deuda Contingente XX					0		
5. Valor de Instrumentos Bono Cupón Cero 2 (Informativo)	0	0	0	0	0	0	0
A. Instrumento Bono Cupón Cero 1					0		
B. Instrumento Bono Cupón Cero 2					0		
C. Instrumento Bono Cupón Cero XX					0		

Obligaciones a Corto Plazo (k)	Monto Contratado (l)	Plazo Pactado (m)	Tasa de Interés (n)	Comisiones y Costos Relacionados (o)	Tasa Efectiva (p)
6. Obligaciones a Corto Plazo (Informativo)	0	0	0	0	0
A. Crédito 1					
B. Crédito 2					
C. Crédito XX					



COMISIÓN ESTATAL DE DERECHOS HUMANOS DEL ESTADO DE NUEVO LEÓN
Informe Analítico de Obligaciones Diferentes de Financiamientos – LDF
Del 1 de Enero al 30 de Junio de 2023
(Pesos)

3)

Denominación de las Obligaciones Diferentes de Financiamiento	Fecha del Contrato	Fecha de inicio de operación del proyecto	Fecha de vencimiento	Monto de la inversión pactado	Plazo pactado	Monto promedio mensual del pago de la contraprestación	Monto promedio mensual del pago de la contraprestación correspondiente al pago de inversión	Monto pagado de la inversión al XX de XXXX de 20XX	Monto pagado de la inversión actualizado al XX de XXXX de 20XX	Saldo pendiente por pagar de la inversión al XX de XXXX de 20XX
(c)	(d)	(e)	(f)	(g)	(h)	(i)	(j)	(k)	(l)	(m = g - l)
A. Asociaciones Público Privadas (APP's) (A=a+b+c+d)	0	0	0	0	0	0	0	0	0	0
a) APP 1										0
b) APP 2										0
c) APP 3										0
d) APP XX										0
B. Otros Instrumentos (B=a+b+c+d)	0	0	0	0	0	0	0	0	0	0
a) Otro Instrumento 1										0
b) Otro Instrumento 2										0
c) Otro Instrumento 3										0
d) Otro Instrumento XX										0
C. Total de Obligaciones Diferentes de Financiamiento (C=A+B)	0	0	0	0	0	0	0	0	0	0

El informe en mención no aplica a la Comisión Estatal de Derechos Humanos del Estado de Nuevo León.

COMISIÓN ESTATAL DE DERECHOS HUMANOS DEL ESTADO DE NUEVO LEÓN
Balance Presupuestario – LDF
Del 1 de Enero al 30 de Junio de 2023
(Pesos)

4)

Concepto (c)	Estimado/ Aprobado (d)	Devengado	Recaudado/ Pagado
A. Ingresos Totales (A = A1+A2+A3)	84,160,000	73,367,815	73,367,815
A1. Ingresos de Libre Disposición	84,160,000	73,367,815	73,367,815
A2. Transferencias Federales Etiquetadas	0	0	0
A3. Financiamiento Neto	0	0	0
B. Egresos Presupuestarios¹ (B = B1+B2)	84,160,000	43,716,067	42,706,330
B1. Gasto No Etiquetado (sin incluir Amortización de la Deuda Pública)	84,160,000	43,716,067	42,706,330
B2. Gasto Etiquetado (sin incluir Amortización de la Deuda Pública)	0	0	0
C. Remanentes del Ejercicio Anterior (C = C1 + C2)	0	0	0
C1. Remanentes de Ingresos de Libre Disposición aplicados en el periodo	0	0	0
C2. Remanentes de Transferencias Federales Etiquetadas aplicados en el periodo	0	0	0
I. Balance Presupuestario (I = A – B + C)	0	29,651,748	30,661,485
II. Balance Presupuestario sin Financiamiento Neto (II = I - A3)	0	29,651,748	30,661,485
III. Balance Presupuestario sin Financiamiento Neto y sin Remanentes del Ejercicio Anterior (III= II - C)	0	29,651,748	30,661,485

Concepto	Aprobado	Devengado	Pagado
E. Intereses, Comisiones y Gastos de la Deuda (E = E1+E2)	0	0	0
E1. Intereses, Comisiones y Gastos de la Deuda con Gasto No Etiquetado	0	0	0
E2. Intereses, Comisiones y Gastos de la Deuda con Gasto Etiquetado	0	0	0
IV. Balance Primario (IV = III + E)	0	29,651,748	30,661,485

Concepto	Estimado/ Aprobado	Devengado	Recaudado/ Pagado
F. Financiamiento (F = F1 + F2)	0	0	0
F1. Financiamiento con Fuente de Pago de Ingresos de Libre Disposición	0	0	0
F2. Financiamiento con Fuente de Pago de Transferencias Federales Etiquetadas	0	0	0
G. Amortización de la Deuda (G = G1 + G2)	0	0	0
G1. Amortización de la Deuda Pública con Gasto No Etiquetado	0	0	0
G2. Amortización de la Deuda Pública con Gasto Etiquetado	0	0	0
A3. Financiamiento Neto (A3 = F – G)	0	0	0

Concepto	Estimado/ Aprobado	Devengado	Recaudado/ Pagado
A1. Ingresos de Libre Disposición	84,160,000	73,367,815	73,367,815
A3.1 Financiamiento Neto con Fuente de Pago de Ingresos de Libre Disposición (A3.1 = F1 – G1)	0	0	0
F1. Financiamiento con Fuente de Pago de Ingresos de Libre Disposición	0	0	0
G1. Amortización de la Deuda Pública con Gasto No Etiquetado	0	0	0
B1. Gasto No Etiquetado (sin incluir Amortización de la Deuda Pública)	84,160,000	43,716,067	42,706,330
C1. Remanentes de Ingresos de Libre Disposición aplicados en el periodo	0	0	0
V. Balance Presupuestario de Recursos Disponibles (V = A1 + A3.1 – B1 + C1)	0	29,651,748	30,661,485
VI. Balance Presupuestario de Recursos Disponibles sin Financiamiento Neto (VI = V – A3.1)	0	29,651,748	30,661,485

Concepto	Estimado/ Aprobado	Devengado	Recaudado/ Pagado
A2. Transferencias Federales Etiquetadas	0	0	0
A3.2 Financiamiento Neto con Fuente de Pago de Transferencias Federales Etiquetadas (A3.2 = F2 – G2)	0	0	0
F2. Financiamiento con Fuente de Pago de Transferencias Federales Etiquetadas	0	0	0
G2. Amortización de la Deuda Pública con Gasto Etiquetado	0	0	0
B2. Gasto Etiquetado (sin incluir Amortización de la Deuda Pública)	0	0	0
C2. Remanentes de Transferencias Federales Etiquetadas aplicados en el periodo	0	0	0
VII. Balance Presupuestario de Recursos Etiquetados (VII = A2 + A3.2 – B2 + C2)	0	0	0
VIII. Balance Presupuestario de Recursos Etiquetados sin Financiamiento Neto (VIII = VII – A3.2)	0	0	0



COMISIÓN ESTATAL DE DERECHOS HUMANOS DEL ESTADO DE NUEVO LEÓN
Estado Analítico de Ingresos Detallado – LDF
Del 1 de Enero al 30 de Junio de 2023
(Pesos)

5)

Concepto (c)	Ingreso					Diferencia (e)
	Estimado (d)	Ampliaciones/ (Reducciones)	Modificado	Devengado	Recaudado	
Ingresos de Libre Disposición						
A. Impuestos			0			0
B. Cuotas y Aportaciones de Seguridad Social			0			0
C. Contribuciones de Mejoras			0			0
D. Derechos			0			0
E. Productos	0	0	0	837,815	837,815	837,815
F. Aprovechamientos			0			0
G. Ingresos por Ventas de Bienes y Prestación Servicios			0			0
H. Participaciones	0	0	0	27,916,000	27,916,000	27,916,000
(H=h1+h2+h3+h4+h5+h6+h7+h8+h9+h10+h11)						
h1) Fondo General de Participaciones	0	0	0	27,916,000	27,916,000	27,916,000
h2) Fondo de Fomento Municipal			0			0
h3) Fondo de Fiscalización y Recaudación			0			0
h4) Fondo de Compensación			0			0
h5) Fondo de Extracción de Hidrocarburos			0			0
h6) Impuesto Especial Sobre Producción y Servicios			0			0
h7) 0.136% de la Recaudación Federal Participable			0			0
h8) 3.17% Sobre Extracción de Petróleo			0			0
h9) Gasolinas y Diésel			0			0
h10) Fondo del Impuesto Sobre la Renta			0			0
h11) Fondo de Estabilización de los Ingresos de las Entidades Federativas			0			0
I. Incentivos Derivados de la Colaboración Fiscal (I=i1+i2+i3+i4+i5)	0	0	0	0	0	0
i1) Tenencia o Uso de Vehículos			0			0
i2) Fondo de Compensación ISAN			0			0
i3) Impuesto Sobre Automóviles Nuevos			0			0
i4) Fondo de Compensación de Repecos-Intermedios			0			0
i5) Otros Incentivos Económicos			0			0
J. Transferencias y Asignaciones			0			0
K. Convenios	0	0	0	0	0	0
k1) Otros Convenios y Subsidios			0			0
L. Otros Ingresos de Libre Disposición (L=l1+l2)	84,160,000	0	84,160,000	44,614,000	44,614,000	-39,546,000
l1) Participaciones en Ingresos Locales			0			0
l2) Otros Ingresos de Libre Disposición	84,160,000	0	84,160,000	44,614,000	44,614,000	-39,546,000
I. Total de Ingresos de Libre Disposición (I=A+B+C+D+E+F+G+H+I+J+K+L)	84,160,000	0	84,160,000	73,367,815	73,367,815	-10,792,185
Ingresos Excedentes de Ingresos de Libre Disposición						
Transferencias Federales Etiquetadas						
A. Aportaciones (A=a1+a2+a3+a4+a5+a6+a7+a8)	0	0	0	0	0	0
a1) Fondo de Aportaciones para la Nómina Educativa y Gasto Operativo			0			0
a2) Fondo de Aportaciones para los Servicios de Salud			0			0
a3) Fondo de Aportaciones para la Infraestructura Social			0			0
a4) Fondo de Aportaciones para el Fortalecimiento de los Municipios y de las Demarcaciones Territoriales del Distrito Federal			0			0
a5) Fondo de Aportaciones Múltiples			0			0
a6) Fondo de Aportaciones para la Educación Tecnológica y de Adultos			0			0
a7) Fondo de Aportaciones para la Seguridad Pública de los Estados y del Distrito Federal			0			0
a8) Fondo de Aportaciones para el Fortalecimiento de las Entidades Federativas			0			0
B. Convenios (B=b1+b2+b3+b4)	0	0	0	0	0	0
b1) Convenios de Protección Social en Salud			0			0
b2) Convenios de Descentralización			0			0
b3) Convenios de Reasignación			0			0
b4) Otros Convenios y Subsidios			0			0
C. Fondos Distintos de Aportaciones (C=c1+c2)	0	0	0	0	0	0
c1) Fondo para Entidades Federativas y Municipios Productores de Hidrocarburos			0			0
c2) Fondo Minero			0			0
D. Transferencias, Asignaciones, Subsidios y Subvenciones,			0			0
y Pensiones y Jubilaciones			0			0
E. Otras Transferencias Federales Etiquetadas			0			0
II. Total de Transferencias Federales Etiquetadas (II = A + B + C + D + E)	0	0	0	0	0	0
III. Ingresos Derivados de Financiamientos (III = A)	0	0	0	0	0	0
A. Ingresos Derivados de Financiamientos			0			0
IV. Total de Ingresos (IV = I + II + III)	84,160,000	0	84,160,000	73,367,815	73,367,815	-10,792,185
Datos Informativos						
1. Ingresos Derivados de Financiamientos con Fuente de Pago de Ingresos de Libre Disposición			0			0
2. Ingresos Derivados de Financiamientos con Fuente de Pago de Transferencias Federales Etiquetadas			0			0
3. Ingresos Derivados de Financiamientos (3 = 1 + 2)	0	0	0	0	0	0

COMISIÓN ESTATAL DE DERECHOS HUMANOS DEL ESTADO DE NUEVO LEÓN
Estado Analítico del Ejercicio del Presupuesto de Egresos Detallado - LDF
Clasificación por Objeto del Gasto (Capítulo y Concepto)
Del 1 de Enero al 30 de Junio de 2023
(Pesos)

6a)

Concepto (c)	Egresos					Subejercicio (e)
	Aprobado (d)	Ampliaciones/ (Reducciones)	Modificado	Devengado	Pagado	
I. Gasto No Etiquetado (I=A+B+C+D+E+F+G+H+I)	84,160,000	30,000,000	114,160,000	43,716,067	42,706,330	70,443,933
A. Servicios Personales (A=a1+a2+a3+a4+a5+a6+a7)	72,615,000	23,420,000	96,035,000	37,936,699	37,119,090	58,098,301
a1) Remuneraciones al Personal de Carácter Permanente	49,339,000	3,680,000	53,019,000	25,384,828	25,384,828	27,634,172
a2) Remuneraciones al Personal de Carácter Transitorio	630,000	180,000	810,000	404,000	404,000	406,000
a3) Remuneraciones Adicionales y Especiales	3,067,000	9,825,000	12,892,000	1,629,273	1,629,273	11,262,727
a4) Seguridad Social	11,980,000	1,425,000	13,405,000	6,384,429	5,566,820	7,020,571
a5) Otras Prestaciones Sociales y Económicas	7,491,000	8,180,000	15,671,000	4,090,168	4,090,168	11,580,832
a6) Previsiones			0			0
a7) Pago de Estímulos a Servidores Públicos	108,000	130,000	238,000	44,000	44,000	194,000
B. Materiales y Suministros (B=b1+b2+b3+b4+b5+b6+b7+b8+b9)	2,140,000	780,000	2,920,000	899,958	899,958	2,020,042
b1) Materiales de Administración, Emisión de Documentos y Artículos Oficiales	1,140,000	100,000	1,240,000	264,253	264,253	975,747
b2) Alimentos y Utensilios	120,000	280,000	400,000	169,782	169,782	230,218
b3) Materias Primas y Materiales de Producción y Comercialización			0			0
b4) Materiales y Artículos de Construcción y de Reparación	72,000	0	72,000	30,739	30,739	41,261
b5) Productos Químicos, Farmacéuticos y de Laboratorio	48,000	0	48,000	2,540	2,540	45,460
b6) Combustibles, Lubricantes y Aditivos	640,000	200,000	840,000	375,552	375,552	464,448
b7) Vestuario, Blancos, Prendas de Protección y Artículos Deportivos	0	200,000	200,000	0	0	200,000
b8) Materiales y Suministros Para Seguridad			0			0
b9) Herramientas, Refacciones y Accesorios Menores	120,000	0	120,000	57,092	57,092	62,908
C. Servicios Generales (C=c1+c2+c3+c4+c5+c6+c7+c8+c9)	9,405,000	4,810,000	14,215,000	4,837,112	4,644,984	9,377,888
c1) Servicios Básicos	776,000	0	776,000	331,545	331,545	444,455
c2) Servicios de Arrendamiento	4,975,000	230,000	5,205,000	2,486,434	2,486,434	2,718,566
c3) Servicios Profesionales, Científicos, Técnicos y Otros Servicios	251,600	2,096,000	2,347,600	245,724	245,724	2,101,876
c4) Servicios Financieros, Bancarios y Comerciales	232,000	0	232,000	99,418	99,418	132,582
c5) Servicios de Instalación, Reparación, Mantenimiento y Conservación	560,000	50,000	610,000	152,847	152,847	457,153
c6) Servicios de Comunicación Social y Publicidad	278,400	1,500,000	1,778,400	139,200	139,200	1,639,200
c7) Servicios de Traslado y Viáticos	276,000	100,000	376,000	199,685	199,685	176,315
c8) Servicios Oficiales	240,000	200,000	440,000	215,243	215,243	224,757
c9) Otros Servicios Generales	1,816,000	634,000	2,450,000	967,016	774,888	1,482,984
D. Transferencias, Asignaciones, Subsidios y Otras Ayudas (D=d1+d2+d3+d4+d5+d6+d7+d8+d9)	0	0	0	0	0	0
d1) Transferencias Internas y Asignaciones al Sector Público			0			0
d2) Transferencias al Resto del Sector Público			0			0
d3) Subsidios y Subvenciones			0			0
d4) Ayudas Sociales			0			0
d5) Pensiones y Jubilaciones			0			0
d6) Transferencias a Fideicomisos, Mandatos y Otros Análogos			0			0
d7) Transferencias a la Seguridad Social			0			0
d8) Donativos			0			0
d9) Transferencias al Exterior			0			0
E. Bienes Muebles, Inmuebles e Intangibles (E=e1+e2+e3+e4+e5+e6+e7+e8+e9)	0	990,000	990,000	42,298	42,298	947,702
e1) Mobiliario y Equipo de Administración	0	490,000	490,000	42,298	42,298	447,702
e2) Mobiliario y Equipo Educativo y Recreativo			0			0
e3) Equipo e Instrumental Médico y de Laboratorio			0			0
e4) Vehículos y Equipo de Transporte	0	500,000	500,000	0	0	500,000
e5) Equipo de Defensa y Seguridad			0			0
e6) Maquinaria, Otros Equipos y Herramientas			0			0
e7) Activos Biológicos			0			0
e8) Bienes Inmuebles			0			0
e9) Activos Intangibles			0			0
F. Inversión Pública (F=f1+f2+f3)	0	0	0	0	0	0
f1) Obra Pública en Bienes de Dominio Público			0			0
f2) Obra Pública en Bienes Propios			0			0
f3) Proyectos Productivos y Acciones de Fomento			0			0
G. Inversiones Financieras y Otras Provisiones (G=g1+g2+g3+g4+g5+g6+g7)	0	0	0	0	0	0
g1) Inversiones Para el Fomento de Actividades Productivas			0			0
g2) Acciones y Participaciones de Capital			0			0
g3) Compra de Títulos y Valores			0			0
g4) Concesión de Préstamos			0			0
g5) Inversiones en Fideicomisos, Mandatos y Otros Análogos			0			0
Fideicomiso de Desastres Naturales (Informativo)			0			0
g6) Otras Inversiones Financieras			0			0
g7) Provisiones para Contingencias y Otras Erogaciones Especiales			0			0
H. Participaciones y Aportaciones (H=h1+h2+h3)	0	0	0	0	0	0
h1) Participaciones			0			0
h2) Aportaciones			0			0
h3) Convenios			0			0
I. Deuda Pública (I=i1+i2+i3+i4+i5+i6+i7)	0	0	0	0	0	0
i1) Amortización de la Deuda Pública			0			0
i2) Intereses de la Deuda Pública			0			0
i3) Comisiones de la Deuda Pública			0			0
i4) Gastos de la Deuda Pública			0			0
i5) Costo por Coberturas			0			0
i6) Apoyos Financieros			0			0
i7) Adeudos de Ejercicios Fiscales Anteriores (ADEFAS)			0			0




6a) continuación

II. Gasto Etiquetado (II=A+B+C+D+E+F+G+H+I)	0	0	0	0	0	0	0
A. Servicios Personales (A=a1+a2+a3+a4+a5+a6+a7)	0	0	0	0	0	0	0
a1) Remuneraciones al Personal de Carácter Permanente							
a2) Remuneraciones al Personal de Carácter Transitorio							
a3) Remuneraciones Adicionales y Especiales							
a4) Seguridad Social							
a5) Otras Prestaciones Sociales y Económicas							
a6) Previsiones							
a7) Pago de Estímulos a Servidores Públicos							
B. Materiales y Suministros (B=b1+b2+b3+b4+b5+b6+b7+b8+b9)	0	0	0	0	0	0	0
b1) Materiales de Administración, Emisión de Documentos y Artículos Oficiales							
b2) Alimentos y Utensilios							
b3) Materias Primas y Materiales de Producción y Comercialización							
b4) Materiales y Artículos de Construcción y de Reparación							
b5) Productos Químicos, Farmacéuticos y de Laboratorio							
b6) Combustibles, Lubricantes y Aditivos							
b7) Vestuario, Blancos, Prendas de Protección y Artículos Deportivos							
b8) Materiales y Suministros Para Seguridad							
b9) Herramientas, Refacciones y Accesorios Menores							
C. Servicios Generales (C=c1+c2+c3+c4+c5+c6+c7+c8+c9)	0	0	0	0	0	0	0
c1) Servicios Básicos							
c2) Servicios de Arrendamiento							
c3) Servicios Profesionales, Científicos, Técnicos y Otros Servicios							
c4) Servicios Financieros, Bancarios y Comerciales							
c5) Servicios de Instalación, Reparación, Mantenimiento y Conservación							
c6) Servicios de Comunicación Social y Publicidad							
c7) Servicios de Traslado y Viáticos							
c8) Servicios Oficiales							
c9) Otros Servicios Generales							
D. Transferencias, Asignaciones, Subsidios y Otras Ayudas (D=d1+d2+d3+d4+d5+d6+d7+d8+d9)	0	0	0	0	0	0	0
d1) Transferencias Internas y Asignaciones al Sector Público							
d2) Transferencias al Resto del Sector Público							
d3) Subsidios y Subvenciones							
d4) Ayudas Sociales							
d5) Pensiones y Jubilaciones							
d6) Transferencias a Fideicomisos, Mandatos y Otros Análogos							
d7) Transferencias a la Seguridad Social							
d8) Donativos							
d9) Transferencias al Exterior							
E. Bienes Muebles, Inmuebles e Intangibles (E=e1+e2+e3+e4+e5+e6+e7+e8+e9)	0	0	0	0	0	0	0
e1) Mobiliario y Equipo de Administración							
e2) Mobiliario y Equipo Educativo y Recreativo							
e3) Equipo e Instrumental Médico y de Laboratorio							
e4) Vehículos y Equipo de Transporte							
e5) Equipo de Defensa y Seguridad							
e6) Maquinaria, Otros Equipos y Herramientas							
e7) Activos Biológicos							
e8) Bienes Inmuebles							
e9) Activos Intangibles							
F. Inversión Pública (F=f1+f2+f3)	0	0	0	0	0	0	0
f1) Obra Pública en Bienes de Dominio Público							
f2) Obra Pública en Bienes Propios							
f3) Proyectos Productivos y Acciones de Fomento							
G. Inversiones Financieras y Otras Provisiones (G=g1+g2+g3+g4+g5+g6+g7)	0	0	0	0	0	0	0
g1) Inversiones Para el Fomento de Actividades Productivas							
g2) Acciones y Participaciones de Capital							
g3) Compra de Títulos y Valores							
g4) Concesión de Préstamos							
g5) Inversiones en Fideicomisos, Mandatos y Otros Análogos							
g6) Otras Inversiones Financieras							
g7) Provisiones para Contingencias y Otras Erogaciones Especiales							
H. Participaciones y Aportaciones (H=h1+h2+h3)	0	0	0	0	0	0	0
h1) Participaciones							
h2) Aportaciones							
h3) Convenios							
I. Deuda Pública (I=i1+i2+i3+i4+i5+i6+i7)	0	0	0	0	0	0	0
i1) Amortización de la Deuda Pública							
i2) Intereses de la Deuda Pública							
i3) Comisiones de la Deuda Pública							
i4) Gastos de la Deuda Pública							
i5) Costo por Coberturas							
i6) Apoyos Financieros							
i7) Adeudos de Ejercicios Fiscales Anteriores (ADEFAS)							
III. Total de Egresos (III = I + II)	84,160,000	30,000,000	114,160,000	43,716,067	42,706,330	70,443,933	

COMISIÓN ESTATAL DE DERECHOS HUMANOS DEL ESTADO DE NUEVO LEÓN
Estado Analítico del Ejercicio del Presupuesto de Egresos Detallado – LDF
Clasificación Administrativa
Del 1 de Enero al 30 de Junio de 2023
(Pesos)

6b)

Concepto (c)	Egresos					Subejercicio (e)
	Aprobado (d)	Ampliaciones/ (Reducciones)	Modificado	Devengado	Pagado	
I. Gasto No Etiquetado (I=A+B+C+D+E+F+G+H)	84,160,000	30,000,000	114,160,000	43,716,067	42,706,330	70,443,933
COMISIÓN ESTATAL DE DERECHOS HUMANOS DEL ESTADO DE NUEVO LEÓN	84,160,000	30,000,000	114,160,000	43,716,067	42,706,330	70,443,933
						0
						0
						0
						0
						0
						0
II. Gasto Etiquetado (II=A+B+C+D+E+F+G+H)	0	0	0	0	0	0
Administración	0	0	0	0	0	0
						0
						0
						0
						0
						0
						0
III. Total de Egresos (III = I + II)	84,160,000	30,000,000	114,160,000	43,716,067	42,706,330	70,443,933



COMISIÓN ESTATAL DE DERECHOS HUMANOS DEL ESTADO DE NUEVO LEÓN
Estado Analítico del Ejercicio del Presupuesto de Egresos Detallado – LDF
Clasificación Funcional (Finalidad y Función)
Del 1 de Enero al 30 de Junio de 2023
(Pesos)


6c)

Concepto (c)	Egresos					Subejercicio (e)
	Aprobado (d)	Ampliaciones/ (Reducciones)	Modificado	Devengado	Pagado	
I. Gasto No Etiquetado (I=A+B+C+D)	84,160,000	30,000,000	114,160,000	43,716,067	42,706,330	70,443,933
A. Gobierno (A=a1+a2+a3+a4+a5+a6+a7+a8)	84,160,000	30,000,000	114,160,000	43,716,067	42,706,330	70,443,933
a1) Legislación			0			0
a2) Justicia	84,160,000	30,000,000	114,160,000	43,716,067	42,706,330	70,443,933
a3) Coordinación de la Política de Gobierno			0			0
a4) Relaciones Exteriores			0			0
a5) Asuntos Financieros y Hacendarios			0			0
a6) Seguridad Nacional			0			0
a7) Asuntos de Orden Público y de Seguridad Interior			0			0
a8) Otros Servicios Generales			0			0
B. Desarrollo Social (B=b1+b2+b3+b4+b5+b6+b7)	0	0	0	0	0	0
b1) Protección Ambiental			0			0
b2) Vivienda y Servicios a la Comunidad			0			0
b3) Salud			0			0
b4) Recreación, Cultura y Otras Manifestaciones Sociales			0			0
b5) Educación			0			0
b6) Protección Social			0			0
b7) Otros Asuntos Sociales			0			0
C. Desarrollo Económico (C=c1+c2+c3+c4+c5+c6+c7+c8+c9)	0	0	0	0	0	0
c1) Asuntos Económicos, Comerciales y Laborales en General			0			0
c2) Agropecuaria, Silvicultura, Pesca y Caza			0			0
c3) Combustibles y Energía			0			0
c4) Minería, Manufacturas y Construcción			0			0
c5) Transporte			0			0
c6) Comunicaciones			0			0
c7) Turismo			0			0
c8) Ciencia, Tecnología e Innovación			0			0
c9) Otras Industrias y Otros Asuntos Económicos			0			0
D. Otras No Clasificadas en Funciones Anteriores (D=d1+d2+d3+d4)	0	0	0	0	0	0
d1) Transacciones de la Deuda Pública / Costo Financiero de la Deuda			0			0
d2) Transferencias, Participaciones y Aportaciones Entre Diferentes Niveles y Ordenes de Gobierno			0			0
d3) Saneamiento del Sistema Financiero			0			0
d4) Adeudos de Ejercicios Fiscales Anteriores			0			0
II. Gasto Etiquetado (II=A+B+C+D)	0	0	0	0	0	0
A. Gobierno (A=a1+a2+a3+a4+a5+a6+a7+a8)	0	0	0	0	0	0
a1) Legislación			0			0
a2) Justicia			0			0
a3) Coordinación de la Política de Gobierno			0			0
a4) Relaciones Exteriores			0			0
a5) Asuntos Financieros y Hacendarios			0			0
a6) Seguridad Nacional			0			0
a7) Asuntos de Orden Público y de Seguridad Interior			0			0
a8) Otros Servicios Generales			0			0
B. Desarrollo Social (B=b1+b2+b3+b4+b5+b6+b7)	0	0	0	0	0	0
b1) Protección Ambiental			0			0
b2) Vivienda y Servicios a la Comunidad			0			0
b3) Salud			0			0
b4) Recreación, Cultura y Otras Manifestaciones Sociales			0			0
b5) Educación			0			0
b6) Protección Social			0			0
b7) Otros Asuntos Sociales			0			0
C. Desarrollo Económico (C=c1+c2+c3+c4+c5+c6+c7+c8+c9)	0	0	0	0	0	0
c1) Asuntos Económicos, Comerciales y Laborales en General			0			0
c2) Agropecuaria, Silvicultura, Pesca y Caza			0			0
c3) Combustibles y Energía			0			0
c4) Minería, Manufacturas y Construcción			0			0
c5) Transporte			0			0
c6) Comunicaciones			0			0
c7) Turismo			0			0
c8) Ciencia, Tecnología e Innovación			0			0
c9) Otras Industrias y Otros Asuntos Económicos			0			0
D. Otras No Clasificadas en Funciones Anteriores (D=d1+d2+d3+d4)	0	0	0	0	0	0
d1) Transacciones de la Deuda Pública / Costo Financiero de la Deuda			0			0
d2) Transferencias, Participaciones y Aportaciones Entre Diferentes Niveles y Ordenes de Gobierno			0			0
d3) Saneamiento del Sistema Financiero			0			0
d4) Adeudos de Ejercicios Fiscales Anteriores			0			0
III. Total de Egresos (III = I + II)	84,160,000	30,000,000	114,160,000	43,716,067	42,706,330	70,443,933

COMISIÓN ESTATAL DE DERECHOS HUMANOS DEL ESTADO DE NUEVO LEÓN
Estado Analítico del Ejercicio del Presupuesto de Egresos-LDF
Clasificación de Servicios personales por Categoría
Del 1 de Enero al 30 de Junio de 2023
(Pesos)

6d)

Concepto (c)	Egresos					Subejercicio (e)
	Aprobado (d)	Ampliaciones/ (Reducciones)	Modificado	Devengado	Pagado	
I. Gasto No Etiquetado (I=A+B+C+D+E+F)	72,615,000	0	72,615,000	37,937,303	37,119,694	34,677,697
A. Personal Administrativo y de Servicio Público	72,615,000		72,615,000	37,937,303	37,119,694	34,677,697
B. Magisterio			0			0
C. Servicios de Salud (C=c1+c2)	0	0	0	0	0	0
c1) Personal Administrativo			0			0
c2) Personal Médico, Paramédico y afín			0			0
D. Seguridad Pública			0			0
E. Gastos asociados a la implementación de nuevas leyes federales o reformas a las mismas (E = e1 + e2)	0	0	0	0	0	0
e1) Nombre del Programa o Ley 1			0			0
e2) Nombre del Programa o Ley 2			0			0
F. Sentencias laborales definitivas			0			0
II. Gasto Etiquetado (II=A+B+C+D+E+F)	0	0	0	0	0	0
A. Personal Administrativo y de Servicio Público			0			0
B. Magisterio			0			0
C. Servicios de Salud (C=c1+c2)	0	0	0	0	0	0
c1) Personal Administrativo			0			0
c2) Personal Médico, Paramédico y afín			0			0
D. Seguridad Pública			0			0
E. Gastos asociados a la implementación de nuevas leyes federales o reformas a las mismas (E = e1 + e2)	0	0	0	0	0	0
e1) Nombre del Programa o Ley 1			0			0
e2) Nombre del Programa o Ley 2			0			0
F. Sentencias laborales definitivas			0			0
III. Total del Gasto en Servicios Personales (III = I + II)	72,615,000	0	72,615,000	37,937,303	37,119,694	34,677,697



COMISIÓN ESTATAL DE DERECHOS HUMANOS DEL ESTADO DE NUEVO LEÓN
Proyecciones de Ingresos – LDF
Del 1 de Enero al 30 de Junio de 2023
(Pesos)

7a)


Concepto (b)	Año en Cuestión 2023 (de iniciativa de Ley) (c)	2024(d)	2025 (d)	2026 (d)	2027 (d)	2028 (d)
1. Ingresos de Libre Disposición (1=A+B+C+D+E+F+G+H+I+J+K+L)	84,160,000	86,684,800	89,285,344	91,963,904	94,722,821	97,564,506
A. Impuestos	0					
B. Cuotas y Aportaciones de Seguridad Social	0					
C. Contribuciones de Mejoras	0					
D. Derechos	0					
E. Productos	0					
F. Aprovechamientos	0					
G. Ingresos por Venta de Bienes y Prestación de Servicios	0					
H. Participaciones	0					
I. Incentivos Derivados de la Colaboración Fiscal	0					
J. Transferencias y Asignaciones	0					
K. Convenios	0					
L. Otros Ingresos de Libre Disposición	0					
2. Transferencias Federales Etiquetadas (2=A+B+C+D+E)	0	0	0	0	0	0
A. Aportaciones	0					
B. Convenios	0					
C. Fondos Distintos de Aportaciones	0					
D. Transferencias, Asignaciones, Subsidios y Subvenciones, y Pensiones y Jubilaciones	0					
E. Otras Transferencias Federales Etiquetadas	0					
3. Ingresos Derivados de Financiamientos (3=A)	0	0	0	0	0	0
A. Ingresos Derivados de Financiamientos	0	0	0	0	0	0
4. Total de Ingresos Proyectados (4=1+2+3)	84,160,000	86,684,800	89,285,344	91,963,904	94,722,821	97,564,506
Datos Informativos						
1. Ingresos Derivados de Financiamientos con Fuente de Pago de Recursos de Libre Disposición	0					
2. Ingresos derivados de Financiamientos con Fuente de Pago de Transferencias Federales Etiquetadas	0					
3. Ingresos Derivados de Financiamiento (3 = 1 + 2)	0	0	0	0	0	0



COMISIÓN ESTATAL DE DERECHOS HUMANOS DEL ESTADO DE NUEVO LEÓN
Proyecciones de Egresos – LDF
Del 1 de Enero al 30 de Junio de 2023
(Pesos)

7b)


Comisión Estatal de los Derechos Humanos (a)						
Proyecciones de Egresos - LDF						
(PESOS)						
(CIFRAS NOMINALES)						
Concepto (b)	Año en Cuestión 2023 (de proyecto de presupuesto) (c)	2024(d)	2025 (d)	2026 (d)	2027 (d)	2028 (d)
1. Gasto No Etiquetado (1=A+B+C+D+E+F+G+H+I)	84,160,000	86,684,800	89,284,677	91,963,904	94,722,821	97,564,506
A. Servicios Personales	72,615,000	74,793,450	77,037,254	79,348,371	81,728,822	84,180,687
B. Materiales y Suministros	2,140,000	2,204,200	2,270,326	2,338,436	2,408,589	2,480,847
C. Servicios Generales	9,405,000	9,687,150	9,977,097	10,277,097	10,585,410	10,902,972
D. Transferencias, Asignaciones, Subsidios y Otras Ayudas	0	0	0	0	0	0
E. Bienes Muebles, Inmuebles e Intangibles	0	0	0	0	0	0
F. Inversión Pública	0	0	0	0	0	0
G. Inversiones Financieras y Otras Provisiones	0	0	0	0	0	0
H. Participaciones y Aportaciones	0	0	0	0	0	0
I. Deuda Pública	0	0	0	0	0	0
2. Gasto Etiquetado (2=A+B+C+D+E+F+G+H+I)	0	0	0	0	0	0
A. Servicios Personales	0	0	0	0	0	0
B. Materiales y Suministros	0	0	0	0	0	0
C. Servicios Generales	0	0	0	0	0	0
D. Transferencias, Asignaciones, Subsidios y Otras Ayudas	0	0	0	0	0	0
E. Bienes Muebles, Inmuebles e Intangibles	0	0	0	0	0	0
F. Inversión Pública	0	0	0	0	0	0
G. Inversiones Financieras y Otras Provisiones	0	0	0	0	0	0
H. Participaciones y Aportaciones	0	0	0	0	0	0
I. Deuda Pública	0	0	0	0	0	0
3. Total de Egresos Proyectados (3 = 1 + 2)	84,160,000	86,684,800	89,284,677	91,963,904	94,722,821	97,564,506



COMISIÓN ESTATAL DE DERECHOS HUMANOS DEL ESTADO DE NUEVO LEÓN
Resultados de Ingresos – LDF
Del 1 de Enero al 30 de Junio de 2023
(Pesos)

7c)


Comisión Estatal de los Derechos Humanos (a)						
Resultados de Ingresos - LDF						
(PESOS)						
Concepto (b)	2018 (c)	2019 (c)	2020 (c)	2021 (c)	2022 (c)	2023 (d)
1. Ingresos de Libre Disposición (1=A+B+C+D+E+F+G+H+I+J+K+L)	64,895,097	67,751,930	67,632,800	72,038,294	88,761,973	114,160,000
A. Impuestos	0	0	0	0	0	
B. Cuotas y Aportaciones de Seguridad Social	0	0	0	0	0	
C. Contribuciones de Mejoras	0	0	0	0	0	
D. Derechos	0	0	0	0	0	
E. Productos	0	0	0	459	571,063	
F. Aprovechamientos	0	0	0	0	0	
G. Ingresos por Venta de Bienes y Prestación de Servicios	0	0	0	37,835	1,983	
H. Participaciones	0	0	0	0	32,322,000	27,916,000
I. Incentivos Derivados de la Colaboración Fiscal	0	0	0	0	0	
J. Transferencias y Asignaciones	0	0	0	72,000,000	55,838,000	86,244,000
K. Convenios	0	0	0	0	0	
L. Otros Ingresos de Libre Disposición	0	0	0	0	0	
2. Transferencias Federales Etiquetadas (2=A+B+C+D+E)	0	0	0	0	0	0
A. Aportaciones	0	0	0	0	0	
B. Convenios	0	0	0	0	0	
C. Fondos Distintos de Aportaciones	0	0	0	0	0	
D. Transferencias, Asignaciones, Subsidios y Subvenciones, y Pensiones y Jubilaciones	0	0	0	0	0	
E. Otras Transferencias Federales Etiquetadas	0	0	0	0	0	
3. Ingresos Derivados de Financiamientos (3=A)	0	0	0	0	0	0
A. Ingresos Derivados de Financiamientos	0	0	0	0	0	0
4. Total de Resultados de Ingresos (4=1+2+3)	64,895,097	67,751,930	67,632,800	72,038,294	88,761,973	114,160,000
Datos Informativos						
1. Ingresos Derivados de Financiamientos con Fuente de Pago de Recursos de Libre Disposición	0	0	0	0	0	
2. Ingresos derivados de Financiamientos con Fuente de Pago de Transferencias Federales Etiquetadas	0	0	0	0	0	
3. Ingresos Derivados de Financiamiento (3 = 1 + 2)	0	0	0	0	0	0



COMISIÓN ESTATAL DE DERECHOS HUMANOS DEL ESTADO DE NUEVO LEÓN
Resultados de Egresos – LDF
Del 1 de Enero al 30 de Junio de 2023
(Pesos)

7d)

Comisión Estatal de los Derechos Humanos (a)						
Resultados de Egresos - LDF						
(PESOS)						
Concepto (b)	2018 (c)	2019 (c)	2020 (c)	2021 (c)	2022 (c)	2023 (d)
1. Gasto No Etiquetado (1=A+B+C+D+E+F+G+H+I)	67,722,625	67,701,820	67,639,082	71,999,220	92,179,907	114,160,000
A. Servicios Personales	49,987,847	51,722,666	57,942,073	61,234,740	73,432,156	96,035,000
B. Materiales y Suministros	1,257,508	1,238,462	1,388,148	1,523,058	2,394,082	2,920,000
C. Servicios Generales	8,954,153	8,844,851	8,034,655	8,857,635	13,799,540	14,215,000
D. Transferencias, Asignaciones, Subsidios y Otras Ayudas	0	0	0	0	0	0
E. Bienes Muebles, Inmuebles e Intangibles	0	0	0	0	0	0
F. Inversión Pública	0	0	0	0	0	0
G. Inversiones Financieras y Otras Provisiones	0	0	0	0	0	0
H. Participaciones y Aportaciones	0	0	0	0	0	0
I. Deuda Pública	0	0	0	0	0	0
2. Gasto Etiquetado (2=A+B+C+D+E+F+G+H+I)	0	0	0	0	0	0
A. Servicios Personales	0	0	0	0	0	0
B. Materiales y Suministros	0	0	0	0	0	0
C. Servicios Generales	0	0	0	0	0	0
D. Transferencias, Asignaciones, Subsidios y Otras Ayudas	0	0	0	0	0	0
E. Bienes Muebles, Inmuebles e Intangibles	0	0	0	0	0	0
F. Inversión Pública	0	0	0	0	0	0
G. Inversiones Financieras y Otras Provisiones	0	0	0	0	0	0
H. Participaciones y Aportaciones	0	0	0	0	0	0
I. Deuda Pública	0	0	0	0	0	0
3. Total del Resultado de Egresos (3=1+2)	67,722,625	67,701,820	67,639,082	71,999,220	92,179,907	114,160,000



COMISIÓN ESTATAL DE DERECHOS HUMANOS DEL ESTADO DE NUEVO LEÓN
Informe sobre Estudios Actuariales – LDF
Del 1 de Enero al 30 de Junio de 2023
(Pesos)

	Pensiones y jubilaciones	Salud	Riesgos de trabajo	Invalidez y vida	Otras prestaciones sociales
Tipo de Sistema					
Prestación laboral o Fondo general para trabajadores del estado o municipio					
Beneficio definido, Contribución definida o Mixto					
Población afiliada					
Activos	100				
Edad máxima					
Edad mínima					
Edad promedio	40.52 AÑOS				
Pensionados y Jubilados					
Edad máxima					
Edad mínima					
Edad promedio					
Beneficiarios					
Promedio de años de servicio (trabajadores activos)	7.52 AÑOS				
Aportación individual al plan de pensión como % del salario					
Aportación del ente público al plan de pensión como % del salario					
Crecimiento esperado de los pensionados y jubilados (como %)					
Crecimiento esperado de los activos (como %)					
Edad de Jubilación o Pensión					
Esperanza de vida					
Ingresos del Fondo					
Ingresos Anuales al Fondo de Pensiones					
Nómina anual					
Activos					
Pensionados y Jubilados					
Beneficiarios de Pensionados y Jubilados					
Monto mensual por pensión					
Máximo					
Mínimo					
Promedio					
Monto de la reserva					
Valor presente de las obligaciones					
Pensiones y Jubilaciones en curso de pago					
Generación actual					
Generaciones futuras					
Valor presente de las contribuciones asociadas a los sueldos futuros de cotización X%					
Generación actual					
Generaciones futuras					
Valor presente de aportaciones futuras					
Generación actual					
Generaciones futuras					
Otros Ingresos					
Déficit/superávit actuarial					
Generación actual					
Generaciones futuras					
Periodo de suficiencia					
Año de descapitalización					
Tasa de rendimiento					
Estudio actuarial					
Año de elaboración del estudio actuarial	2020				
Empresa que elaboró el estudio actuarial	BI MÉXICO CONSULTORIA ACTUARIAL SC				

