



COMISIÓN ESTATAL DE DERECHOS HUMANOS NUEVO LEÓN



ANTECEDENTES

La Comisión Estatal de Derechos Humanos del Estado de Nuevo León fue constituida mediante el Decreto de Reforma Constitucional publicado en el Periódico Oficial del Estado en fecha 28 de diciembre de 1992, en cumplimiento al mandato del artículo 102 apartado B de la Constitución Política de los Estados Unidos Mexicanos y, en concatenación con lo dispuesto por el artículo 87 párrafo séptimo de la Constitución Política del Estado Libre y Soberano de Nuevo León.

Con base a dicho fundamento, se estableció que la Comisión Estatal de Derechos Humanos del Estado de Nuevo León es un organismo público autónomo, con personalidad jurídica y patrimonio propio; que tiene por objeto la protección, observancia, promoción, estudio y divulgación de los derechos humanos consagrados en el orden jurídico vigente.

Para su regulación, la Ley de la Comisión Estatal de Derechos Humanos del Estado de Nuevo León determina su organización, funcionamiento, competencia y procedimientos que rigen su actuar en el conocimiento de quejas en contra de actos u omisiones de naturaleza administrativa provenientes de cualquier autoridad o persona servidora pública que violenten estos derechos con excepción de los del Poder Judicial del Estado.

MISIÓN

Actuar con autonomía en la protección, observancia, promoción, estudio y divulgación de los derechos humanos en el Estado de Nuevo León, a través de un equipo multidisciplinario comprometido con resultados y estrategias que proporcionen servicios de calidad y consoliden una cultura de respeto a los derechos de todas las personas.

VISIÓN

Ser un organismo público de derechos humanos referente a nivel nacional con mecanismos de acceso innovadores que permiten un alto desempeño en la consolidación de una cultura de respeto, garantía y protección a los derechos humanos, consagrados en las leyes vigentes y los instrumentos internacionales.

INFORMACIÓN OPERATIVA RELEVANTE Primer trimestre del año 2023

La Comisión Estatal de Derechos Humanos del Estado de Nuevo León para el cumplimiento de sus obligaciones sustantivas lleva a cabo diversas acciones estratégicas que, para fines expositivos, se agrupan en dos rubros generales. El primero de ellos es la (I) Promoción de los derechos humanos; y, el segundo, la (II) Protección de los derechos Humanos.

Respecto a dichos rubros, durante el año 2023 se destacó lo siguiente:

I. Promoción de los derechos humanos:

Dentro de las actividades de promoción de los derechos humanos se encuentran las acciones de prevención, académicas, de vinculación y de investigación.

Las actividades de “Prevención” son dirigidas al personal que ejerce la función pública con el propósito de fortalecer el conocimiento de estos derechos partiendo de la premisa que, entre más se conozcan, mejores circunstancias se tendrán para su observancia; respecto a las “Académicas”, tienen la finalidad de fomentar la cultura de los derechos fundamentales para identificar, ejercer y exigir su pleno disfrute; las de “Vinculación” son aquellas alianzas estratégicas de colaboración que han sido formalizadas para tener un mayor impacto en cuanto a los servicios que se brindan; y, por último, las de “Investigación” son aquellas labores de estudio sobre la especificidad de los derechos humanos, así como de temáticas particulares relacionadas a los contextos sociales en la entidad.

Con base en lo anterior, a continuación, se enlistan algunas de las acciones realizadas. -

a. Acciones de prevención.

- **Conferencia sobre “Los derechos humanos y salud”.** Dirigida al personal de la Clínica No. 6 Instituto Mexicano del Seguro Social.
- **Conferencia sobre “Derechos humanos de las personas pertenecientes a grupos vulnerables”.** Dirigida al personal del Instituto de Defensoría Pública.
- **Conferencia sobre “Los derechos de las personas con discapacidad”.** Dirigida al personal del Instituto de Defensoría Pública.
- **Conferencia sobre el “Derecho humano a la salud mental”.** Dirigida al personal del Instituto de Defensoría Pública.
- **Curso sobre “Los derechos humanos de las mujeres y su especial protección”.** Dirigido al personal de la Institución de Policía Preventiva Municipal de García, Nuevo León.
- **Curso sobre “Derechos humanos aplicados a la función policial”.** Dirigido al personal de la Secretaría de Seguridad Pública y Vialidad Municipal de Cadereyta Jiménez, Nuevo León.
- **Conferencia sobre “La teoría general de derechos humanos”.** Dirigida al servicio público del Instituto Estatal Electoral y de Participación Ciudadana, la Secretaría de Igualdad del municipio de Guadalupe Nuevo León y la Academia de Formación Policial de Guadalupe, Nuevo León.

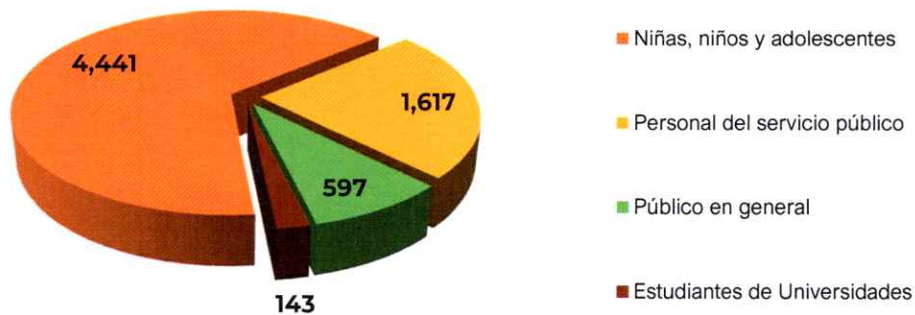
- **Conferencia sobre “Derechos humanos de las personas con VIH”**, dirigida al personal de COESIDA.
- **Curso en materia de derechos humanos en el contexto de la seguridad de la niñez**. Dirigido al personal del DIF Nuevo León.
- **Curso sobre “Grupos en situación de vulnerabilidad y desarrollo en el espacio público”**. Dirigido a inspectores del municipio de San Pedro Garza García, Nuevo León.
- **Conferencia sobre “Empoderamiento e igualdad a través de los derechos de las mujeres”**. Dirigida al personal del servicio público del Consejo de la Junta Local del Instituto Nacional Electoral.
- **Capacitación sobre “Derechos humanos de las personas privadas de la libertad”**. Dirigida al personal del Centro de Reinserción Social número 1 de Apodaca.
- **Curso “Derechos humanos y perspectiva de género en la actuación policial”**. Dirigido al personal de la Secretaría de Seguridad Pública de Juárez, Nuevo León.

b. Acciones académicas:

Las acciones académicas son impulsadas por la Comisión de manera permanente, a través de una diversidad de temas que atiendan a las necesidades del contexto social en la entidad. En el trimestre que se reporta, el grupo más beneficiado son las niñas, niños y adolescentes puesto que representa el 65.3% de las personas participantes en las actividades académicas en derechos humanos, como se expone a continuación:

Población beneficiada a través de actividades educativas

Total: 6,798 personas



Entre las actividades académicas realizadas, se destacan las siguientes:

- **Conferencia sobre el cuidado del cuerpo**. Impartida a niñas y niños del Jardín de Niños Rodolfo Morales y la Esc. Prim. Dámaso Pérez Ruiz.
- **Conferencia sobre el manejo de las emociones**. Impartida a estudiantes de la Esc. Sec. No. 33 Griselda Ruiz Lozano, Esc. Sec. No. 28 Venustiano Carranza, Esc. Prim. Leona Vicario y del Jardín de Niños Rodolfo Morales.
- **Conferencia sobre prevención de acoso escolar**. Impartida a estudiantes de la Esc. Prim. Plan de Ayutla y del Jardín de Niños Isaac Newton.

- **Conferencia sobre prevención en las redes sociales.** Dirigida a estudiantes, madres y padres de familia de la Esc. Sec. No. 33 Griselda Ruiz Lozano, la Esc. Sec. No. 9 Felipe Carrillo Puerto, la Esc. Sec. Téc. No. 64 Profa. Amanda Galván Guerrero y la Esc. Sec. Téc. No. 57 Maestros Federales.
- **Conferencia sobre prevención del ciberbullyng.** Dirigida a estudiantes de la Esc. Prim. Profr. Dámaso Pérez Ruiz.
- **Conferencia sobre prevención del acoso escolar y violencia escolar.** Dirigida a estudiantes de la Esc. Sec. No. 10 Centenario de la Revolución Mexicana.
- **Conferencia sobre derechos humanos de la niñez y prevención de la violencia y acoso escolar.** Dirigida al personal docente de la Esc. Sec. Téc. No. 34 Profra. Elvira Cantú.
- **Conferencia sobre educación inclusiva.** Dirigida al personal docente de la Zona Escolar No. 15.
- **Conferencia sobre la teoría de los derechos humanos y educación inclusiva.** Dirigidas al personal docente del Estado de Nuevo León.
- **Conferencia Fentanilo y las nuevas sustancias psicoactivas,** en coordinación con la Red Estatal de Establecimiento de Adicciones.
- **Conferencia derechos humanos de la niñez.** Dirigida a estudiantes de la Esc. Prim. Alberto Garza González, Jardín de Niños Mariano Escobedo y el Jardín de Niños Lic. José Vasconcelos.
- **Conferencia sobre derechos humanos y no discriminación.** Dirigida a estudiantes de la Esc. Sec. Téc. No. 87 María E. Villarreal.
- **Conferencia sobre prevención de acoso escolar y cutting.** Dirigida a estudiantes de la Esc. Sec. Téc. Profa. Elvira Guerra Cantú.
- **Conferencia sobre prevención del cutting.** Dirigida a estudiantes de la Esc. Sec. No. 9 Felipe Carrillo Puerto.
- **Conferencia sobre violencia en el noviazgo.** Dirigida a estudiantes de Esc. Sec. Téc. No. 62 Mariano Azuela y la Esc. Sec. No. 37 Solidaridad.
- **Conferencia sobre derechos humanos y prevención de la violencia contra la mujer.** Dirigida al alumnado de Esc. Sec. No. 72 Celso Garza Guajardo y la Esc. Sec. No. 71 Profr. Roberto Garza Cruz.
- **Conferencia sobre derechos humanos y obligaciones.** Dirigida a personal docente de la Esc. Prim. Venustiano Carranza.
- **Conferencia sobre educación inclusiva.** Dirigida a personal docente de la Zona Escolar No. 5.
- **Conferencia sobre derechos humanos de la niñez.** Dirigida a personal docente del Colegio Oxford y el Colegio Linares, A. C.

- **Conferencia sobre prevención de acoso y violencia escolar.** Dirigida a personal docente de la Zona Escolar No. 5 y Zona Escolar No. 105
- **Conferencia derechos humanos de las mujeres.** Dirigida a madres y padres de familia de Esc. Prim. Profa. Olga Quiroga Peña y la Esc. Primaria Hildebrando S. Garza Sepúlveda.
- **Conferencia sobre derechos humanos de las y los adolescentes.** Dirigida al alumnado de la Esc. Sec. No. 57 Maestros Federales.
- **Conferencia sobre diversidad sexual.** Dirigida a personal docente del SNTE Sección 21 y la Esc. Sec. No. 1 Vicente Guerrero.

c. Acciones de vinculación:

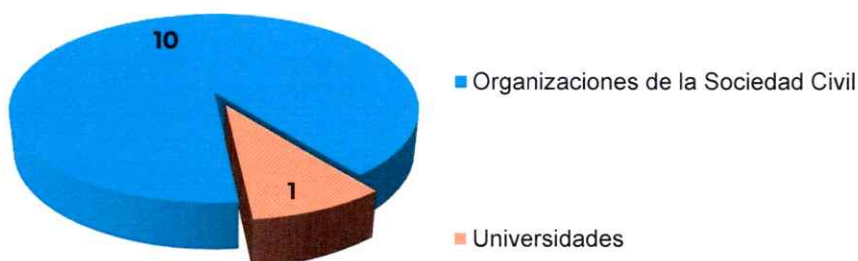
En cuanto a la formalización de convenios de colaboración, la CEDHNL realizó diversos acuerdos con las organizaciones y entes públicos, siguientes:

Durante el primer trimestre se registraron 139 acciones de vinculación con organizaciones de la sociedad civil, instituciones educativas y empresas, las cuales consistieron en la elaboración de eventos en conjunto para la promoción de los Derechos Humanos, como se expone a continuación:

Vinculación	Número de acciones
Organizaciones de la Sociedad Civil	67
Instituciones educativas	65
Empresas	7

Adicionalmente, se formalizó diversos acuerdos de colaboración con distintas organizaciones e instituciones educativas como se muestra en la gráfica siguiente:

Formalización de convenios de colaboración
Total: 11 convenios



Al respecto, se expone un desglose de las vinculaciones concertadas:

Fecha	Nombre de la institución
Enero	1. Consejo Coordinador de Mujeres Empresarias
Febrero	2. VENUMIA, A. C. 3. Adopción y Acogimiento Familiar de México A. C. 4. Clínica Los de Jiménez, A. C. 5. Cámara Mexicana de la Industria de la Construcción
Marzo	1. Universidad de Monterrey 2. Reinserta, A.C. 3. Academia Libre de Derechos Humanos, A.C. 4. Instituto Down Monterrey, A.B.P. 5. Centro de Investigación y Desarrollo de Políticas Públicas, CIDEPO, A.C. 6. El Clóset LGBT, A. C.

d. Acciones de investigación:

Con la finalidad de elaborar documentos informativos como artículos, diagnósticos, informes, propuestas generales y demás instrumentos para la población en general, la CEDHNL impulsa estudios sobre la especificidad de los derechos humanos, así como de algunas temáticas particulares relacionadas a los contextos sociales en la entidad. Para ello, realiza consultas actualizadas de los estándares internacionales y locales de derechos humanos, así como el monitoreo de la situación que guardan estos derechos en la entidad.

En ese rubro se realizaron las acciones siguientes:

- Actualización estadística de la Cartografía de Nuevo León sobre casos de muertes violentas de mujeres.
- Recopilación de información para integración del Informe Anual de Actividades de la Comisión Estatal de Derechos Humanos del año 2022.
- Emisión del exhorto dirigido a la Secretaría General de Gobierno para que se adopten todas las medidas necesarias y pertinentes, para dejar sin efectos todo convenio que se oponga a lo establecido en la normatividad relacionada en la materia de erradicación de violencia hacia la mujer, así como para regularizar en un plazo razonable el funcionamiento de la Secretaría Ejecutiva del Sistema, así como el Banco Estatal de Datos e Información de Casos de Violencia contra las Mujeres.
- Elaboración de ficha informativa sobre el Pronunciamiento sobre la garantía de acceso a métodos anti fecundativos regulares, de emergencia y la interrupción legal/voluntaria del embarazo a las mujeres privadas de la libertad, prioritariamente a víctimas de violencia sexual, en los sistemas penitenciarios de las 31 entidades federativas, la Ciudad de México y el sistema penitenciario federal y militar de la Comisión Nacional de los Derechos Humanos con marcador.
- Opinión técnica sobre el proyecto de programa estatal para prevenir, atender, sancionar y erradicar la violencia contra las mujeres para la Secretaría de las Mujeres.
- Propuestas de respuestas para la entrevista de la Cornell University, sobre el tema de violencia contra las mujeres y su impacto en el liderazgo de las mujeres.

- Trabajo de investigación para proyectar en la campaña “Miércoles de educación”.
- Generación de información sobre los “Derechos Humanos de las y los adolescentes, acoso escolar, ciberacoso, manejo de emociones, *cutting*, autoestima adolescente y los riesgos en redes sociales”.
- Investigación sobre el Día de la Educación para el programa de radio de la Universidad Metropolitana.
- Propuesta de diseño de políticas editoriales de la Revista el Lado Humano.
- Propuesta de temáticas para integrarse en el lado cultural de la revista “Agua y Tierra”.
- Información para integrarse en el lado de protección de la revista “Pueblos indígenas”.
- Recopilación de efemérides importantes de la Revista “Pueblos indígenas”.
- Diseño de capsulas informativas sobre el Día escolar de la no violencia y la paz.
- Administración de información y diseño de vídeos para la presentación de capacitaciones realizadas por el Instituto de Derechos Humanos de la CEDHNL.
- Investigación sobre el tema “Violencia en el noviazgo, violencia de género y estadística”.
- Diseño de matriz de indicadores para la observancia de la política estatal en materia de igualdad entre mujeres y hombres.
- Generación de información relacionada con el “Día Internacional de la Mujer y la Niña en la Ciencia” para la participación en el programa de radio de la Universidad Metropolitana.
- Información sobre el tema “Cero Discriminación” para la participación del programa de radio de la Universidad Metropolitana.
- Análisis y síntesis de las Recomendaciones 09/2022 y 10/2022, emitidas por la CEDHNL.
- Elaboración de informe de la Relatoría Libertad de Expresión CIDH Protesta y DDHH.
- Elaboración de propuesta de respuesta al exhorto número DGPL-1P2A.-2719 del Senado de la República.
- Atención a la solicitud del Consejo Cívico de Nuevo León, respecto a proporcionar los nombres de las mujeres víctimas muerte violentas en el año 2022.
- Propuesta de oficio en alcance a las solicitudes de Alerta de Violencia de Género contra las Mujeres para García y General Escobedo.
- Diseño de cuestionario base para autoridades que deben rendir información a partir de la observancia de la política de igualdad entre mujeres y hombres.
- Investigación sobre datos relacionados con el “Día Internacional de la felicidad”, para la participación en el programa de radio de la Universidad Metropolitana.

II. Protección de los derechos humanos:

a. Personas atendidas

Se atendieron a 3,382 personas; de las cuales 2,628 se identificaron en algún grupo de atención prioritaria.

b. Solicitudes de intervención

Se brindaron 2,913 intervenciones; de las cuales 2,303 correspondieron a orientaciones, se conformaron 610 expedientes, de los cuales 556 se integraron como expedientes de queja en la CEDHNL y 54 fueron remisiones a otros entes públicos (50 a la Comisión Nacional de los Derechos Humanos, 1 a la Comisión Estatal de Arbitraje Médico en Nuevo León y, 3 a otras Comisiones Estatales de Derechos Humanos) por encontrarse fuera del ámbito competencial de la CEDHNL.

c. Medidas cautelares

Se emitieron 4 medidas cautelares en asuntos que se consideró urgente requerir a la autoridad presuntamente responsable su intervención para evitar la consumación de violaciones a derechos humanos denunciadas

d. Supervisiones de la protección de los derechos humanos

Con la finalidad de vigilar el respeto y protección de los derechos humanos de la población, la CEDHNL llevó a cabo diversas visitas a establecimientos públicos en los cuales se ofrecen servicios gubernamentales con el propósito de observar que las condiciones y su operatividad salvaguarden los derechos fundamentales de las personas usuarias. Dentro de este apartado se destaca lo siguiente:

Lugar	Cantidad de visitas	Personas atendidas
Estaciones migratorias	13	576 personas
CAPASITS	1	
Centros Hospitalarios	0	
Total	14 visitas	

A continuación, se expone el compendio de los resultados obtenidos a través de los indicadores.

Clave	Indicador	Meta anual	1er Trimestre	2do Trimestre	3er. Trimestre	4to. Trimestre	Total anual	Porcentaje respecto a meta anual	Objetivo del indicador
UOA1	Documentos recibidos en Oficialía y Archivo	8,346	2,508	0	0	0	2,508	30%	Registrar en la CEDH toda la documentación recibida a través de todos los medios digitales o físicos
DORQ1	Personas atendidas área de protección	10,179	3,382	0	0	0	3,382	33%	Atender y responder de manera efectiva a todas las personas que consideren que sus derechos humanos han sido transgredidos; mediante la orientación y recepción de quejas con la finalidad de resolverle su asunto lo antes posible.
DORQ2	Personas del género femenino atendidas en el área de protección	4,692	1,562	0	0	0	1,562	33%	
DORQ3	Personas atendidas de grupos en situación de vulnerabilidad en el área de protección	8,606	2,997	0	0	0	2,997	35%	
DORQ4	Acompañamientos en manifestaciones, marchas u otros eventos	209	17	0	0	0	17	8%	
DORQ5	Solicitudes de intervención (orientaciones, canalizaciones, remisión a otras Comisiones, expedientes de queja)	8,794	2,913	0	0	0	2,913	33%	Remitir asuntos que, por sus circunstancias, correspondan a la competencia de la CNDH, CONAPRED u otras Comisiones Estatales de Derechos Humanos, con la finalidad de contribuir en la pronta solución del asunto.
DORQ6	Número de Orientaciones brindadas	7,088	2,303	0	0	0	2,303	32%	Brindar orientaciones en aquellos casos que, posterior a su análisis, no se desprendan elementos suficientes para abrir un expediente queja, reciban una asesoría que contribuya a la posible solución de su problemática.
VG1	Medidas cautelares iniciadas	60	28	0	0	0	28	47%	Evitar la consumación de las violaciones a derechos humanos, la producción de daños de difícil reparación a los afectados, así como para prevenir, detener y/o restaurar algún acto u omisión que se atente contra la dignidad de las personas, mediante la conclusión de los expedientes tramitados como medidas cautelares.
VG2	Medidas cautelares iniciadas con motivo de asuntos penitenciarios	17	1	0	0	0	1	6%	
VG3	Expedientes de queja iniciados	1,509	556	0	0	0	556	37%	Atender y responder de manera efectiva a todas las personas que consideren que sus derechos humanos han sido transgredidos; mediante la orientación y recepción de quejas con la finalidad de resolverle su asunto lo antes posible.
VG4	Expedientes de queja concluidos	2004	492	0	0	0	492	24%	
CSC1	Recomendaciones emitidas	20	0	0	0	0	0	0%	Resolver los expedientes de queja que, mediante su integración y valoración de pruebas, se desprenden elementos suficientes para emitir recomendaciones que conduzcan a subsanar los requerimientos y/o agravios de las personas afectadas
CAV1	Personas atendidas con servicios brindados por el Centro de Atención a Víctimas	674	236	0	0	0	236	35%	Brindar con inmediatez y calidad humana el auxilio integral a las presuntas víctimas de derechos humanos que sufran un menoscabo en su salud física y emocional; ello mediante opiniones y dictámenes médicos y psicológicos, que contribuyan a contener y resarcir alguna afectación a su salud.

INS1	Personas beneficiadas con la promoción de derechos humanos	46,369	15,913	0	0	0	15,913	34%	Fortalecer la cultura de los derechos fundamentales inherentes a la dignidad humana, mediante acciones de promoción, capacitación y educación, a las personas que ejercen el servicio público, a fin de que conozcan, respeten y promuevan el ejercicio pleno de los derechos humanos.
INS2	Acciones de promoción de derechos humanos	973	303	0	0	0	303	31%	
INS3	Acciones de capacitación de derechos humanos	432	169	0	0	0	169	39%	
INS4	Acciones de investigación de derechos humanos	178	33	0	0	0	33	19%	
UC1	Boletines emitidos	86	19	0	0	0	19	22%	Difundir a través de distintos medios de comunicación, las labores que realiza la Comisión, mediante acciones de comunicación externa que permitan una adecuada y eficiente flujo de información.
UC2	Personas alcanzadas en redes sociales	1,683,381	376,356	0	0	0	376,381	22%	Promover a través de las redes sociales de la Comisión, los derechos humanos mediante estrategias de difusión de los objetivos, programas y demás actividades que realiza la Comisión, con la finalidad de propiciar un canal efectivo de comunicación que transmita a la población los distintos servicios que ofrece la Comisión.
UAJ1	Solicitudes de información de transparencia pública atendidas	239	37	0	0	0	37	15%	Brindar servicios e información pública que sean requeridos de una forma pronta y accesible, que contribuya a un servicio transparente y eficiente.
UAJ2	Convenios de colaboración celebrados para la promoción y protección de los derechos humanos	50	14	0	0	0	14	28%	Fortalecer los vínculos de coordinación con otras instancias con el propósito de potenciar los objetivos institucionales en materia de protección, promoción y difusión de derechos humanos



Estados e Información Contable

COMISIÓN ESTATAL DE DERECHOS HUMANOS DEL ESTADO DE NUEVO LEÓN
Estado de Actividades
Del 1 de Enero al 31 de Marzo de 2023 y 2022
(Cifras en Pesos)

Concepto	2023	2022
INGRESOS Y OTROS BENEFICIOS		
Ingresos de Gestión	103,717	599,990
Impuestos	0	28,927
Cuotas y Aportaciones de Seguridad Social	0	0
Contribuciones de Mejoras	0	0
Derechos	0	0
Productos	103,717	571,063
Aprovechamientos	0	0
Ingresos por Venta de Bienes y Prestación de Servicios	0	0
Participaciones, Aportaciones, Convenios, Incentivos Derivados de la Colaboración Fiscal, Fondos Distintos de Aportaciones, Transferencias, Asignaciones, Subsidios y Subvenciones, y Pensiones y Jubilaciones	43,366,000	88,160,000
Participaciones, Aportaciones, Convenios, Incentivos Derivados de la Colaboración Fiscal y Fondos Distintos de Aportaciones	15,751,000	32,322,000
Transferencias, Asignaciones, Subsidios y Subvenciones, y Pensiones y Jubilaciones	27,614,000	55,838,000
Otros Ingresos y Beneficios	0	1,983
Ingresos Financieros	0	0
Incremento por Variación de Inventarios	0	0
Disminución del Exceso de Estimaciones por Pérdida o Deterioro u Obsolescencia	0	0
Disminución del Exceso de Provisiones	0	0
Otros Ingresos y Beneficios Varios	0	1,983
Total de Ingresos y Otros Beneficios	43,468,717	88,761,972
GASTOS Y OTRAS PÉRDIDAS		
Gastos de Funcionamiento	20,698,155	89,625,777
Servicios Personales	18,018,504	73,432,155
Materiales y Suministros	282,340	2,394,081
Servicios Generales	2,297,311	13,799,540
Transferencias, Asignaciones, Subsidios y Otras Ayudas	0	0
Transferencias Internas y Asignaciones al Sector Público	0	0
Transferencias al Resto del Sector Público	0	0
Subsidios y Subvenciones	0	0
Ayudas Sociales	0	0
Pensiones y Jubilaciones	0	0
Transferencias a Fideicomisos, Mandatos y Contratos Análogos	0	0
Transferencias a la Seguridad Social	0	0
Donativos	0	0
Transferencias al Exterior	0	0
Participaciones y Aportaciones	0	0
Participaciones	0	0
Aportaciones	0	0
Convenios	0	0
Intereses, Comisiones y Otros Gastos de la Deuda Pública	0	0
Intereses de la Deuda Pública	0	0
Comisiones de la Deuda Pública	0	0
Gastos de la Deuda Pública	0	0
Costo por Coberturas	0	0
Apoyos Financieros	0	0
Otros Gastos y Pérdidas Extraordinarias	343,453	1,377,684
Estimaciones, Depreciaciones, Deterioros, Obsolescencia y Amortizaciones	343,453	1,377,684
Provisiones	0	0
Disminución de Inventarios	0	0
Otros Gastos	0	0
Inversión Pública	0	0
Inversión Pública no Capitalizable	0	0
Total de Gastos y Otras Pérdidas	20,941,608	91,003,461
Resultados del Ejercicio (Ahorro/Desahorro)	22,527,110	-2,241,489

Bajo protesta de decir verdad declaramos que los Estados Financieros y sus notas, son razonablemente correctos y son responsabilidad del emisor.

M.A.E. Maricela González Sosa
 Directora de la Unidad de Administración

Dra. Olga Susaña Méndez Arellano
 Presidenta

COMISIÓN ESTATAL DE DERECHOS HUMANOS DEL ESTADO DE NUEVO LEÓN
Estado de Situación Financiera
Al 31 de Marzo de 2023 y 2022
(Cifras en Pesos)

Concepto	2023	2022	Concepto	2023	2022
ACTIVO			PASIVO		
Activo Circulante			Pasivo Circulante		
Efectivo y Equivalentes	13,170,620	1,824,097	Cuentas por Pagar a Corto Plazo	2,178,581	3,578,234
Derechos a Recibir Efectivo o Equivalentes	10,094,846	5,611	Documentos por Pagar a Corto Plazo	0	0
Derechos a Recibir Bienes o Servicios	147	147	Porción a Corto Plazo de la Deuda Pública a Largo Plazo	0	0
Inventarios	0	0	Títulos y Valores a Corto Plazo	0	0
Almacenes	93,586	491,973	Pasivos Diferidos a Corto Plazo	0	0
Estimación por Pérdida o Deterioro de Activos Circulantes	0	0	Fondos y Bienes de Terceros en Garantía y/o Administración a Corto Plazo	0	0
Otros Activos Circulantes	0	0	Provisiones a Corto Plazo	0	0
			Otros Pasivos a Corto Plazo	0	0
Total de Activos Circulantes	23,369,198	2,321,828	Total de Pasivos Circulantes	2,178,581	3,578,234
Activo No Circulante			Pasivo No Circulante		
Inversiones Financieras a Largo Plazo	0	0	Cuentas por Pagar a Largo Plazo	202,303	202,303
Derechos a Recibir Efectivo o Equivalentes a Largo Plazo	0	0	Documentos por Pagar a Largo Plazo	0	0
Bienes Inmuebles, Infraestructura y Construcciones en Proceso	0	0	Deuda Pública a Largo Plazo	0	0
Bienes Muebles	12,700,709	12,700,709	Pasivos Diferidos a Largo Plazo	0	0
Activos Intangibles	1,377,937	1,377,937	Fondos y Bienes de Terceros en Garantía y/o en Administración a Largo Plazo	0	0
Depreciación, Deterioro y Amortización Acumulada de Bienes	-9,343,323	-8,999,870	Provisiones a Largo Plazo	5,245,034	5,177,417
Activos Diferidos	0	0			
Estimación por Pérdida o Deterioro de Activos no Circulantes	0	0	Total de Pasivos No Circulantes	5,447,337	5,379,720
Otros Activos no Circulantes	133,859	133,859			
Total de Activos No Circulantes	4,869,182	5,212,635	Total del Pasivo	7,625,919	8,957,954
Total del Activo	28,228,380	7,534,462	HACIENDA PÚBLICA/PATRIMONIO		
			Hacienda Pública/Patrimonio Contribuido	0	0
			Aportaciones	0	0
			Donaciones de Capital	0	0
			Actualización de la Hacienda Pública /Patrimonio	0	0
			Hacienda Pública/Patrimonio Generado	20,408,664	-1,617,290
			Resultados del Ejercicio (Ahorro/Desahorro)	22,527,110	-2,241,489
			Resultados de Ejercicios Anteriores	-2,277,609	-26,937
			Revalúos	0	0
			Reservas	0	0
			Rectificaciones de Resultados de Ejercicios Anteriores	159,163	651,136
			Exceso o Insuficiencia en la Actualización de la Hacienda Pública/Patrimonio	193,798	193,798
			Resultado por Posición Monetaria	0	0
			Resultado por Tenencia de Activos no Monetarios	193,798	193,798
			Total Hacienda Pública/Patrimonio	20,602,462	-1,423,492
			Total del Pasivo y Hacienda Pública /Patrimonio	28,228,380	7,534,462

Bajo protesta de decir verdad declaramos que los Estados Financieros y sus notas, son razonablemente correctos y son responsabilidad del emisor.

M.A.E. Maricela González Sosa
 Directora de la Unidad de Administración

Dra. Olga Susana Méndez Arellano
 Presidenta

COMISIÓN ESTATAL DE DERECHOS HUMANOS DEL ESTADO DE NUEVO LEÓN
Estado de Variación en la Hacienda Pública
Del 1 de Enero al 31 de Marzo de 2023 y 2022
(Cifras en Pesos)

Concepto	Hacienda Pública / Patrimonio Contribuido	Hacienda Pública / Patrimonio Generado de Ejercicios Anteriores	Hacienda Pública / Patrimonio Generado del Ejercicio	Exceso o Insuficiencia en la Actualización de la Hacienda Pública / Patrimonio	TOTAL
Hacienda Pública/ Patrimonio Contribuido Neto de 2022	0				0
Aportaciones	0	0	0	0	0
Donaciones de Capital	0	0	0	0	0
Actualización de la Hacienda Pública/Patrimonio	0	0	0	0	0
Hacienda Pública/Patrimonio Generado Neto de 2022		624,199	-2,241,489		-1,617,290
Resultados del Ejercicio (Ahorro/Desahorro)	0	0	-2,241,489	0	-2,241,489
Resultados de Ejercicios Anteriores	0	-26,937	0	0	-26,937
Revalúos	0	0	0	0	0
Reservas	0	0	0	0	0
Rectificaciones de Resultados de Ejercicios Anteriores	0	651,136	0	0	651,136
Exceso o Insuficiencia en la Actualización de la Hacienda Pública/Patrimonio Neto de 2022				193,798	193,798
Resultado por Posición Monetaria	0	0	0	0	0
Resultado por Tenencia de Activos no Monetarios	0	0	0	193,798	193,798
Hacienda Pública/Patrimonio Neto Final de 2022	0	624,199	-2,241,489	193,798	-1,423,492
Cambios en la Hacienda Pública/Patrimonio Contribuido Neto de 2023	0				0
Aportaciones	0	0	0	0	0
Donaciones de Capital	0	0	0	0	0
Actualización de la Hacienda Pública/Patrimonio	0	0	0	0	0
Variaciones de la Hacienda Pública/Patrimonio Generado Neto de 2023		-2,250,672	24,276,626		22,025,954
Resultados del Ejercicio (Ahorro/Desahorro)	0	0	22,527,110	0	22,527,110
Resultados de Ejercicios Anteriores	0	-2,250,672	2,241,489	0	-9,183
Revalúos	0	0	0	0	0
Reservas	0	0	0	0	0
Rectificaciones de Resultados de Ejercicios Anteriores	0	0	-491,973	0	-491,973
Cambios en el Exceso o Insuficiencia en la Actualización de la Hacienda Pública/Patrimonio Neto de 2023				0	0
Resultado por Posición Monetaria	0	0	0	0	0
Resultado por Tenencia de Activos no Monetarios	0	0	0	0	0
Hacienda Pública/Patrimonio Neto Final de 2023	0	-1,626,473	22,035,137	193,798	20,602,462

Bajo protesta de decir verdad declaramos que los Estados Financieros y sus notas, son razonablemente correctos y son responsabilidad del emisor.

M.A.E. Maricela González Sosa
 Directora de la Unidad de Administración

Dra. Olga Susana Méndez Arellano
 Presidenta

COMISIÓN ESTATAL DE DERECHOS HUMANOS DEL ESTADO DE NUEVO LEÓN
Estado de Cambios en la Situación Financiera
Del 1 de Enero al 31 de Marzo de 2023 y 2022
(Cifras en Pesos)

Concepto	Origen	Aplicación
ACTIVO	741,840	21,435,758
Activo Circulante	398,387	21,435,758
Efectivo y Equivalentes	0	11,346,523
Derechos a Recibir Efectivo o Equivalentes	0	10,089,235
Derechos a Recibir Bienes o Servicios	0	0
Inventarios	0	0
Almacenes	398,387	0
Estimación por Pérdida o Deterioro de Activos Circulantes	0	0
Otros Activos Circulantes	0	0
Activo No Circulante	343,453	0
Inversiones Financieras a Largo Plazo	0	0
Derechos a Recibir Efectivo o Equivalentes a Largo Plazo	0	0
Bienes Inmuebles, Infraestructura y Construcciones en Proceso	0	0
Bienes Muebles	0	0
Activos Intangibles	0	0
Depreciación, Deterioro y Amortización Acumulada de Bienes	343,453	0
Activos Diferidos	0	0
Estimación por Pérdida o Deterioro de Activos no Circulantes	0	0
Otros Activos no Circulantes	0	0
PASIVO	67,617	1,399,653
Pasivo Circulante	0	1,399,653
Cuentas por Pagar a Corto Plazo	0	1,399,653
Documentos por Pagar a Corto Plazo	0	0
Porción a Corto Plazo de la Deuda Pública a Largo Plazo	0	0
Títulos y Valores a Corto Plazo	0	0
Pasivos Diferidos a Corto Plazo	0	0
Fondos y Bienes de Terceros en Garantía y/o Administración a Corto Plazo	0	0
Provisiones a Corto Plazo	0	0
Otros Pasivos a Corto Plazo	0	0
Pasivo No Circulante	67,617	0
Cuentas por Pagar a Largo Plazo	0	0
Documentos por Pagar a Largo Plazo	0	0
Deuda Pública a Largo Plazo	0	0
Pasivos Diferidos a Largo Plazo	0	0
Fondos y Bienes de Terceros en Garantía y/o en Administración a Largo Plazo	0	0
Provisiones a Largo Plazo	67,617	0
HACIENDA PÚBLICA/PATRIMONIO	24,768,598	2,742,645
Hacienda Pública/Patrimonio Contribuido	0	0
Aportaciones	0	0
Donaciones de Capital	0	0
Actualización de la Hacienda Pública/Patrimonio	0	0
Hacienda Pública/Patrimonio Generado	24,768,598	2,742,645
Resultados del Ejercicio (Ahorro/Desahorro)	24,768,598	0
Resultados de Ejercicios Anteriores	0	2,250,672
Revalúos	0	0
Reservas	0	0
Rectificaciones de Resultados de Ejercicios Anteriores	0	491,973
Exceso o Insuficiencia en la Actualización de la Hacienda Pública/Patrimonio	0	0
Resultado por Posición Monetaria	0	0
Resultado por Tenencia de Activos no Monetarios	0	0

Bajo protesta de decir verdad declaramos que los Estados Financieros y sus notas, son razonablemente correctos y son responsabilidad del emisor.

M.A.E. Maricela González Sosa
 Directora de la Unidad de Administración

Dra. Olga Susaña Méndez Arellano
 Presidenta

COMISIÓN ESTATAL DE DERECHOS HUMANOS DEL ESTADO DE NUEVO LEÓN
Estado de Flujos de Efectivo
Del 1 de Enero al 31 de Marzo de 2023 y 2022
(Cifras en Pesos)

Concepto	2023	2022
Flujos de Efectivo de las Actividades de Operación		
Origen	43,468,717	91,549,992
Impuestos	0	28,927
Cuotas y Aportaciones de Seguridad Social	0	0
Contribuciones de Mejoras	0	0
Derechos	0	0
Productos	103,717	571,063
Aprovechamientos	0	0
Ingresos por Venta de Bienes y Prestación de Servicios	0	1,983
Participaciones, Aportaciones, Convenios, Incentivos Derivados de la Colaboración Fiscal y Fondos Distintos de Aportaciones	15,751,000	32,322,000
Transferencias, Asignaciones, Subsidios y Subvenciones, y Pensiones y Otros Orígenes de Operación	27,614,000	55,838,000
	0	2,788,020
Aplicación	32,122,194	88,379,610
Servicios Personales	17,819,121	72,654,219
Materiales y Suministros	282,340	2,394,081
Servicios Generales	1,930,211	13,331,309
Transferencias Internas y Asignaciones al Sector Público	0	0
Transferencias al Resto del Sector Público	0	0
Subsidios y Subvenciones	0	0
Ayudas Sociales	0	0
Pensiones y Jubilaciones	0	0
Transferencias a Fideicomisos, Mandatos y Contratos Análogos	0	0
Transferencias a la Seguridad Social	0	0
Donativos	0	0
Transferencias al Exterior	0	0
Participaciones	0	0
Aportaciones	0	0
Convenios	0	0
Otras Aplicaciones de Operación	12,090,521	0
Flujos Netos de Efectivo por Actividades de Operación	11,346,523	3,170,382
Flujos de Efectivo de las Actividades de Inversión		
Origen	0	0
Bienes Inmuebles, Infraestructura y Construcciones en Proceso	0	0
Bienes Muebles	0	0
Otros Orígenes de Inversión	0	0
Aplicación	0	2,554,129
Bienes Inmuebles, Infraestructura y Construcciones en Proceso	0	0
Bienes Muebles	0	2,554,129
Otras Aplicaciones de Inversión	0	0
Flujos Netos de Efectivo por Actividades de Inversión	0	-2,554,129
Flujos de Efectivo de las Actividades de Financiamiento		
Origen	0	0
Endeudamiento Neto	0	0
Interno	0	0
Externo	0	0
Otros Orígenes de Financiamiento	0	0
Aplicación	0	0
Servicios de la Deuda	0	0
Interno	0	0
Externo	0	0
Otras Aplicaciones de Financiamiento	0	0
Flujos Netos de Efectivo por Actividades de Financiamiento	0	0
Incremento/Disminución Neta en el Efectivo y Equivalentes al Efectivo	11,346,523	616,253
Efectivo y Equivalentes al Efectivo al Inicio del Ejercicio	1,824,097	1,207,844
Efectivo y Equivalentes al Efectivo al Final del Ejercicio	13,170,620	1,824,097

Bajo protesta de decir verdad declaramos que los Estados Financieros y sus notas, son razonablemente correctos y son responsabilidad del emisor.

M.A.E. Maricela González Sosa
 Directora de la Unidad de Administración

Dra. Olga Susana Méndez Arellano
 Presidenta

COMISIÓN ESTATAL DE DERECHOS HUMANOS DEL ESTADO DE NUEVO LEÓN
Estado Analítico del Activo
Del 1 de Enero al 31 de Marzo de 2023 y 2022
(Cifras en Pesos)

Concepto	Saldo Inicial	Cargos del Periodo	Abonos del Periodo	Saldo Final	Variación del Periodo
ACTIVO	7,534,462	97,859,100	77,165,182	28,228,380	20,693,918
Activo Circulante	2,321,828	97,859,100	76,821,729	23,359,198	21,037,371
Efectivo y Equivalentes	1,824,097	44,035,314	32,688,791	13,170,620	11,346,523
Derechos a Recibir Efectivo o Equivalentes	5,611	53,584,200	43,494,965	10,094,846	10,089,235
Derechos a Recibir Bienes o Servicios	147	0	0	147	0
Inventarios	0	0	0	0	0
Almacenes	491,973	239,586	637,973	93,586	-398,387
Estimación por Pérdida o Deterioro de Activos Circulantes	0	0	0	0	0
Otros Activos Circulantes	0	0	0	0	0
Activo No Circulante	5,212,635	0	343,453	4,869,182	-343,453
Inversiones Financieras a Largo Plazo	0	0	0	0	0
Derechos a Recibir Efectivo o Equivalentes a Largo Plazo	0	0	0	0	0
Bienes Inmuebles, Infraestructura y Construcciones en Proceso	0	0	0	0	0
Bienes Muebles	12,700,709	0	0	12,700,709	0
Activos Intangibles	1,377,937	0	0	1,377,937	0
Depreciación, Deterioro y Amortización Acumulada de Bienes	-8,999,870	0	343,453	-9,343,323	-343,453
Activos Diferidos	0	0	0	0	0
Estimación por Pérdida o Deterioro de Activos no Circulantes	0	0	0	0	0
Otros Activos no Circulantes	133,859	0	0	133,859	0

Bajo protesta de decir verdad declaramos que los Estados Financieros y sus notas, son razonablemente correctos y son responsabilidad del emisor.



M.A.E. Maricela González Sosa
Directora de la Unidad de Administración




Dra. Olga Susana Méndez Arellano
Presidenta

COMISIÓN ESTATAL DE DERECHOS HUMANOS DEL ESTADO DE NUEVO LEÓN
Estado Analítico de la Deuda y Otros Pasivos
Del 1 de Enero al 31 de Marzo de 2023 y 2022
(Cifras en Pesos)

Denominación de las Deudas	Moneda de Contratación	Institución o País Acreedor	Saldo Inicial del Periodo	Saldo Final del Periodo
DEUDA PÚBLICA				
Corto Plazo				
Deuda Interna			0	0
Instituciones de Crédito	Peso	México	0	0
Títulos y Valores	Peso	México	0	0
Arrendamientos Financieros	Peso	México	0	0
Deuda Externa			0	0
Organismos Financieros Internacionales	Peso	México	0	0
Deuda Bilateral	Peso	México	0	0
Títulos y Valores	Peso	México	0	0
Arrendamientos Financieros	Peso	México	0	0
Subtotal de Deuda Pública a Corto Plazo			0	0
Largo Plazo				
Deuda Interna			0	0
Instituciones de Crédito	Peso	México	0	0
Títulos y Valores	Peso	México	0	0
Arrendamientos Financieros	Peso	México	0	0
Deuda Externa			0	0
Organismos Financieros Internacionales	Peso	México	0	0
Deuda Bilateral	Peso	México	0	0
Títulos y Valores	Peso	México	0	0
Arrendamientos Financieros	Peso	México	0	0
Subtotal de Deuda Pública a Largo Plazo			0	0
Total de Otros Pasivos	Peso	México	8,957,954	7,625,919
Total de Deuda Pública y Otros Pasivos			8,957,954	7,625,919

Bajo protesta de decir verdad declaramos que los Estados Financieros y sus notas, son razonablemente correctos y son responsabilidad del emisor.


 M.A.E. Maricela González Sosa
 Directora de la Unidad de Administración


 Dra. Olga Susana Méndez Arellano
 Presidenta



COMISIÓN ESTATAL DE DERECHOS HUMANOS DEL ESTADO DE NUEVO LEÓN
Informe de Pasivos Contingentes
Del 1 de Enero al 31 de Marzo de 2023
(Cifras en Pesos)

En cumplimiento a lo dispuesto en los artículos 46, Fracción I, Inciso f) y 52 de la Ley General de Contabilidad Gubernamental y de conformidad con lo establecido en el Capítulo VII, Numeral II, Inciso h) del Manual de Contabilidad Gubernamental emitido por el CONAC, el Ente Público informa lo siguiente:

Cuenta	Concepto	Importe
<p>Se informa que durante el Primer Trimestre de 2023, la Comisión Estatal de Derechos Humanos del Estado de Nuevo León, no cuenta con Pasivos Contingentes</p>		
TOTAL		

Bajo protesta de decir verdad declaramos que los Estados Financieros y sus notas, son razonablemente correctos y son responsabilidad del emisor.



M.A.E. Maricela González Sosa
Directora de la Unidad de Administración





Dra. Olga Susana Méndez Arellano
Presidenta

COMISIÓN ESTATAL DE DERECHOS HUMANOS DEL ESTADO DE NUEVO LEÓN
NOTAS A LOS ESTADOS FINANCIEROS
Del 1 de Enero al 31 de Marzo de 2023
(Cifras en Pesos)

Con el propósito de dar cumplimiento a los artículos 46 fracción I, inciso g) 47, 48 y 49 de la Ley General de Contabilidad Gubernamental, los Entes Públicos deberán acompañar notas a los estados financieros cuyos rubros así lo requieran teniendo presentes los postulados de revelación suficiente e importancia relativa con la finalidad, que la información sea de mayor utilidad para los usuarios.

a) NOTAS DE GESTIÓN ADMINISTRATIVA.

Las presentes Notas tienen como objetivo la revelación del contexto y de los aspectos económico-financieros más relevantes que influyeron en las decisiones del periodo, y que deberán ser considerados en la elaboración de los estados financieros para mayor comprensión de los mismos y sus particularidades.

De esta manera, se informan y se explican las condiciones relacionadas con la información financiera de cada período de gestión; además, de exponer aquellas políticas que podrían afectar la toma de decisiones en ejercicios posteriores.

Autorización e Historia

En el año de 1992, mediante reforma al artículo 102 de la Constitución Política de los Estados Unidos Mexicanos, se creó un sistema nacional de protección no jurisdiccional de los derechos humanos, que obligó a cada entidad federativa a establecer un organismo público para la promoción y protección de estos derechos.

El origen, del referido sistema, derivó de la exigencia ciudadana de contar con una institución especializada que pudiera hacer frente a los abusos de poder y coadyuvara, en conjunto con la sociedad civil y las autoridades, en la instauración de una cultura de respeto y garantía de los derechos humanos.

En este sentido, el 28 de diciembre de 1992, se publicó en el Periódico Oficial del Estado el marco jurídico de la Comisión Estatal de Derechos Humanos del Estado de Nuevo León.

Organización y objeto social

En observancia de los estándares internacionales, plasmados en los Principios de París que enmarcan y guían el trabajo de las instituciones de derechos humanos, la Comisión Estatal de Derechos Humanos funciona como un "puente" entre la población y el gobierno y, para ello, debe contar con autonomía, independencia, un amplio mandato y presupuesto adecuado.

No solamente da atención a las quejas y denuncias presentadas, sino que busca la adopción de medidas de reparación integral para restituir, a las personas y grupos, en el goce de sus derechos humanos. Además, establece canales de vinculación con la sociedad civil para la promoción conjunta de una agenda de derechos, y asesora a las autoridades para adoptar en sus políticas un enfoque de derechos humanos.

En cuanto a las contribuciones que el ente público debe de realizar, es lo correspondiente al impuesto sobre la renta (I.S.R.) el cual es enterado al Servicio de Administración Tributaria y el impuesto sobre nómina se entera a la Secretaría de Finanzas y Tesorería General del Estado de Nuevo León.

Bases de preparación de los Estados Financieros

El presente informe se ha realizado de acuerdo a lo establecido en la Ley General de Contabilidad Gubernamental, a las Reglas de Operación de los Consejos de Armonización Contable de las Entidades Federativas, al Marco conceptual y Postulados Básicos de Contabilidad y al Manual de Contabilidad Gubernamental.

Partes relacionadas

No existen partes relacionadas que pudieran ejercer influencia significativa sobre la toma de decisiones financieras y operativas.

b) NOTAS DE DESGLOSE**I). NOTAS AL ESTADO DE ACTIVIDADES****Ingresos y Otros beneficios**

Cuenta Número	CUENTA	2023 (pesos)	2022 (pesos)
4117	Accesorios de impuestos	0	28,927
	SUMA	0	28,927

Estas cuentas se integran por los conceptos de Ingresos Estatales recibidos de acuerdo al presupuesto establecido por el Congreso del Estado de Nuevo León. En este rubro se tuvieron dos ampliaciones a la Ley de Ingresos Estimada por un monto de \$20'000,000.00

Cuenta Número	CONCEPTO DEL INGRESO	2023 (pesos)	2022 (pesos)
4211	Participaciones Federales (No etiquetados)	15,751,000	32,322,000
4221	Transferencias Internas y Asignaciones del Sector Público	27,614,000	55,838,000
	SUMA	43,365,000	88,160,000

Cuenta Número	CUENTA	2023 (pesos)	2022 (pesos)
4151	Productos	103,717	571,063
	SUMA	103,717	571,063

En lo concerniente a otros ingresos y beneficios varios, son derivados de copias certificadas.

Cuenta Número	Concepto del ingreso	2023 (pesos)	2022 (pesos)
4399	Otros ingresos y beneficios varios	0	1,983
	SUMA	0	1,983

Gastos y Otras Pérdidas

No. Cuenta	Cuenta	2023 (pesos)	2022 (pesos)
5110	Servicios Personales	18,018,504	73,432,155
5120	Materiales y Suministros	282,340	2,394,081
5130	Servicios Generales	2,297,311	13,799,540
	SUMA	20,598,155	89,625,777

II). NOTAS AL ESTADO DE SITUACIÓN FINANCIERA

Activo

Efectivo y equivalentes

Este rubro consiste principalmente en depósitos bancarios

CUENTA	2023 (pesos)	2022 (pesos)	TIPO
Caja	0	0	
Caja chica	15,000	0	
Bancos	13,155,620	1,824,844	
0113280993 BBVA México, S.A.	12,767,617	1,807,295	Productiva
0118474303 BBVA México, S.A. (PF)	357,720	0	Productiva
0118861927 BBVA México, S.A. (Débito)	30,283	16,802	Productiva

Derechos a recibir Efectivo o Equivalentes y Bienes o Servicios a Recibir

Cuenta Número	CUENTA	VENCIMIENTO	2023 (pesos)	2022 (pesos)
1123	Deudores Diversos por cobrar a corto plazo	Menor a 90 días	0	5,611
	SUMA		0	5,611

Cuenta Número	CUENTA	2023 (pesos)	2022 (pesos)
1139	Otros Derechos a recibir bienes o servicios a corto plazo.	147	147
	SUMA	147	147

Inventarios

Este organismo no realiza ningún proceso de transformación y/o elaboración de bienes.

Almacenes

Cuenta Número	CUENTA	VENCIMIENTO	2023 (pesos)	2022 (pesos)
1151	Almacén de materiales y Suministros de consumo	Menor a 90 días	93,585	491,973
1151-1-1	Materiales, útiles y equipos menores de oficina		0	126,001
1151-1-2	Materiales y útiles de impresión		63,005	201,999
1151-1-4	Material de limpieza		26,580	115,273
1151-5-1	Combustible		4,000	48,700
	SUMA		93,585	491,973

Derechos a recibir efectivo o equivalentes a largo plazo

Sin movimiento.

No. Cuenta	Cuenta	2023 (pesos)	2022 (pesos)
1221		0	0

Inversiones Financieras

La Comisión Estatal de Derechos Humanos del Estado de Nuevo León, al primer trimestre del ejercicio 2023, cuenta con inversiones financieras.

No. Cuenta	Cuenta	2023 (pesos)	2022 (pesos)
1121	Inversiones financieras corto plazo cuenta 2054431782	10,094,846	0

Bienes Muebles, Inmuebles e Intangibles**a) Bienes Muebles**

El importe de los bienes muebles se integra de la siguiente manera:

Cuenta Número	CUENTA	2023 (pesos)	2022 (pesos)	ESTADO
1241-1	Muebles de Oficina y Estantería	1,639,443	1,639,443	Buen Estado
1241-3	Equipo de Cómputo y de Tecnología de la Información	3,489,129	3,489,129	Buen Estado
1241-9	Otros Mobiliarios y Equipos de Administración	678,055	678,055	Buen Estado
1242-1	Equipos y Aparatos audiovisuales	138,287	138,287	Buen Estado
1242-3	Cámaras Fotográficas y de Video	164,807	164,807	Buen Estado
1243-1	Equipo e Instrumental Médico y de Laboratorio	12,788	12,788	Buen Estado
1244-1	Vehículos y Equipo de Transporte	6,232,021	6,232,021	Buen Estado
1246-4	Sistemas de Aire Acondicionado, Calefacción y de Refrigeración Industrial y Comercial	127,420	127,420	Buen Estado
1246-5	Equipo de Comunicación y Telecomunicación	218,759	218,759	Buen Estado
	SUMA	12,700,709	12,700,709	

b) Depreciación acumulada

El registro de la depreciación para los bienes muebles se hace conforme a las reglas específicas del registro y valoración del patrimonio, así como en la guía de vida útil estimada y porcentajes de depreciación emitidos por el Consejo Nacional de Armonización Contable. Para la depreciación acumulada se afectó la cuenta de Activo 1260 Depreciación, deterioro y amortización acumulada de bienes, con la depreciación de los bienes, desde su fecha de adquisición hasta el 31 de marzo de 2023. La depreciación se calcula bajo el método de línea recta sobre el valor total de la inversión. Se aclara que se hicieron ajustes de cálculo de depreciación y amortización.

c) Activos Intangibles

Cuenta Número	CUENTA	2023 (pesos)	2022 (pesos)	ESTADO
1251-59101	Software	1,377,937	1,377,937	Buen Estado
	SUMA	1,377,937	1,377,937	

Estimaciones y Deterioros

Esta nota no le aplica al ente público, ya que no cuenta con registros en las cuentas aplicables.

Otros Activos.

.Activos No Circulantes

Se integra como sigue:

No. Cuenta	Cuenta	2023 (pesos)	2022 (pesos)
1290	Otros Activos No Circulantes (Depósitos en Garantía)	133,859	133,859

Pasivo

Cuentas por pagar a corto plazo.

La cuenta de Proveedores por pagar a corto plazo se refiere a montos pendientes de liquidar a proveedores de bienes y servicios de las operaciones que realiza la Comisión Estatal de Derechos Humanos del Estado de Nuevo León para el desarrollo de sus funciones, así como de las retenciones que se derivan de la relación laboral con sus trabajadores, como el Impuesto Sobre la Renta retenido por sueldos y salarios, servicios profesionales y arrendamientos.

Cuenta Número	CUENTA	VENCIMIENTO	2023 (pesos)	2022 (pesos)	FACTIBILIDAD
2111	Servicios Personales por Pagar Corto Plazo	Menos de 90 días	199,382	775,509	100%
2112	Proveedores por pagar a corto plazo	Menos de 90 días	269,396	145,389	100 %
2117	Retenciones Y contribuciones por Pagar a corto plazo	Menos de 90 días	1,683,866	2,563,782	100 %
2119	Otras cuentas por pagar a corto plazo	Menor o igual a 365 días	25,937	93,555	100 %
	SUMA		2,178,581	3,578,235	

**Fondos y bienes de terceros en Garantía y/o Administración**

Esta nota no le aplica al ente público, ya que no cuenta con Fondos y bienes de terceros en Garantía y/o Administración.

Pasivos Diferidos

Esta nota no le aplica al ente público, ya que no cuenta con registros de Pasivos Diferidos.

Provisiones

Esta nota no le aplica al ente público, ya que no cuenta con Otros Pasivos.

Otros Pasivos

Esta nota no le aplica al ente público, ya que no cuenta con registros en las cuentas aplicables.

III). NOTAS AL ESTADO DE VARIACIÓN EN LA HACIENDA PÚBLICA

La variación corresponde principalmente al resultado de operación.

IV). NOTAS AL ESTADO DE FLUJOS DE EFECTIVO**Efectivo y Equivalentes**

1. Análisis de los saldos inicial y final que figuran en la última parte del Estado de Flujo de Efectivo en la cuenta de efectivo y equivalentes es como sigue:

Efectivo y Equivalentes		
Concepto	2023	2022
Efectivo	15,000	0
Bancos/Tesorería	13,155,620	1,824,097
Bancos/Dependencias y Otros	0	0
Inversiones Temporales (Hasta 3 meses)	0	0
Fondos con Afectación Específica	0	0
Depósitos de Fondos de Terceros en Garantía y/o Administración	0	0
Otros Efectivos y Equivalentes	0	0
Total	13,170,620	1,824,097


2. Detallar las adquisiciones de las actividades de inversión efectivamente pagadas, respecto del apartado de aplicación.

Adquisiciones de Actividades de Inversión efectivamente pagadas		
Concepto	2023	2022
Bienes Inmuebles, Infraestructura y Construcciones en Proceso	0	0
Terrenos	0	0
Viviendas	0	0
Edificios	0	0
Edificios no Habitacionales	0	0
Infraestructura	0	0
Construcciones en Proceso en Bienes de Dominio Público	0	0
Construcciones en Proceso en Bienes Propios	0	0
Otros Bienes Inmuebles	0	0
Bienes Muebles	0	0
Mobiliario y Equipo de Administración	0	1,012,111
Mobiliario y Equipo Educativo y Recreativo	0	11,499
Equipo e Instrumental Médico y de Laboratorio	0	0
Vehículos y Equipo de Transporte	0	1,427,100
Equipo de Defensa y Seguridad	0	0
Maquinaria, Otros Equipos y Herramientas	0	103,419
Colecciones, Obras de Arte y Objetos Valiosos	0	0
Activos Biológicos	0	0
Otras Inversiones	0	0
TOTAL	0	2,554,129

3. Presentar la Conciliación de los Flujos de Efectivo Netos de las Actividades de Operación y los saldos de Resultados del Ejercicio (Ahorro/Desahorro)

Conciliación de Flujos de Efectivo Netos

Concepto	2023 (pesos)	2022 (pesos)
Resultados del Ejercicio Ahorro/Desahorro	22,527,110	-2,241,489
Movimiento de partidas (o rubros) que no afectan al efectivo	0.00	0.00
Depreciación	343,453	1,377,684
Amortización	0.00	0.00
Incrementos en las provisiones	0.00	0.00
Incremento en inversiones producido por revaluación	0.00	0.00
Ganancia/pérdida en venta de bienes muebles, inmuebles e intangibles	0.00	0.00
Incremento en cuentas por cobrar	0.00	0.00
Flujo de Efectivo Netos de las Actividades de Operación	11,346,523	3,170,382



V. CONCILIACIÓN ENTRE LOS INGRESOS PRESUPUESTARIOS Y CONTABLES, ASÍ COMO ENTRE LOS EGRESOS PRESUPUESTARIOS Y LOS GASTOS CONTABLES

COMISIÓN ESTATAL DE DERECHOS HUMANOS DEL ESTADO DE NUEVO LEÓN
Conciliación entre los Ingresos Presupuestarios y Contables
Correspondiente Del 1 de Enero al 31 de Marzo de 2023
(Cifras en Pesos)

1. Total de Ingresos Presupuestarios	43,468,717
2. Más Ingresos Contables No Presupuestarios	0
2.1 Ingresos Financieros	0
2.2 Incremento por Variación de Inventarios	0
2.3 Disminución del Exceso de Estimaciones por Pérdida o Deterioro u Obsolescencia	0
2.4 Disminución del Exceso de Provisiones	0
2.5 Otros Ingresos y Beneficios Varios	0
2.6 Otros Ingresos Contables No Presupuestarios	0
3. Menos Ingresos Presupuestarios No Contables	0
3.1 Aprovechamientos Patrimoniales	0
3.2 Ingresos Derivados de Financiamientos	0
3.3 Otros Ingresos Presupuestarios No Contables	0
4. Total de Ingresos Contables	43,468,717

COMISIÓN ESTATAL DE DERECHOS HUMANOS DEL ESTADO DE NUEVO LEÓN
Conciliación entre los Egresos Presupuestarios y Gastos Contables
Correspondiente Del 1 de Enero al 31 de Marzo de 2023
(Cifras en Pesos)

1. Total de Egresos Presupuestarios	20,598,155
2. Menos Egresos Presupuestarios No Contables	0
2.1 Materias Primas y Materiales de Producción y Comercialización	0
2.2 Materiales y Suministros	0
2.3 Mobiliario y Equipo de Administración	0
2.4 Mobiliario y Equipo Educativo y Recreativo	0
2.5 Equipo e Instrumental Médico y de Laboratorio	0
2.6 Vehículos y Equipo de Transporte	0
2.7 Equipo de Defensa y Seguridad	0
2.8 Maquinaria, Otros Equipos y Herramientas	0
2.9 Activos Biológicos	0
2.10 Bienes Inmuebles	0
2.11 Activos Intangibles	0
2.12 Obra Pública en Bienes de Dominio Público	0
2.13 Obra Pública en Bienes Propios	0
2.14 Acciones y Participaciones de Capital	0
2.15 Compra de Títulos y Valores	0
2.16 Concesión de Préstamos	0
2.17 Inversiones en Fideicomisos, Mandatos y Otros Análogos	0
2.18 Provisiones para Contingencias y Otras Erogaciones Especiales	0
2.19 Amortización de la Deuda Pública	0
2.20 Adeudos de Ejercicios Fiscales Anteriores (ADEFAS)	0
2.21 Otros Egresos Presupuestales No Contables	0
3. Más Gastos Contables No Presupuestarios	343,453
3.1 Estimaciones, Depreciaciones, Deterioros, Obsolescencia y Amortizaciones	343,453
3.2 Provisiones	0
3.3 Disminución de Inventarios	0
3.4 Aumento por Insuficiencia de Estimaciones por Pérdida o Deterioro u Obsolescencia	0
3.5 Aumento por Insuficiencia de Provisiones	0
3.6 Otros Gastos	0
3.7 Otros Gastos Contables No Presupuestales	0
4. Total de Gasto Contable	20,941,608

c) NOTAS DE MEMORIA (CUENTAS DE ORDEN)


Las cuentas de orden se utilizan para registrar movimientos de valores que no afecten o modifiquen el balance del ente contable, sin embargo, su incorporación en libros es necesaria con fines de recordatorio contable, de control y en general sobre los aspectos administrativos, o bien, para consignar sus derechos o responsabilidades contingentes que puedan, o no, presentarse en el futuro.

CONCEPTO	2022	2021
CUENTAS DE ORDEN CONTABLES		
VALORES	0.00	0.00
VALORES EN CUSTODIA	0.00	0.00
CUSTODIA DE VALORES	0.00	0.00
INSTRUMENTOS DE CRÉDITO PRESTADOS A FORMADORES	0.00	0.00
PRÉSTAMO DE INSTRUMENTOS DE CRÉDITO A	0.00	0.00
INSTRUMENTOS DE CRÉDITO RECIBIDOS EN GARANTÍA DE	0.00	0.00
GARANTÍA DE CRÉDITOS RECIBIDOS DE LOS FORMADORES	0.00	0.00
EMISIÓN DE OBLIGACIONES	0.00	0.00
AUTORIZACIÓN PARA LA EMISIÓN DE BONOS, TÍTULOS Y	0.00	0.00
AUTORIZACIÓN PARA LA EMISIÓN DE BONOS, TÍTULOS Y	0.00	0.00
EMISIONES AUTORIZADAS DE LA DEUDA PÚBLICA INTERNA	0.00	0.00
SUSCRIPCIÓN DE CONTRATOS DE PRÉSTAMOS Y OTRAS	0.00	0.00
SUSCRIPCIÓN DE CONTRATOS DE PRÉSTAMOS Y OTRAS	0.00	0.00
CONTRATOS DE PRÉSTAMOS Y OTRAS OBLIGACIONES DE	0.00	0.00
AVALES Y GARANTÍAS	0.00	0.00
AVALES AUTORIZADOS	0.00	0.00
AVALES FIRMADOS	0.00	0.00
FIANZAS Y GARANTÍAS RECIBIDAS POR DEUDAS POR COBRAR	0.00	0.00
FIANZAS Y GARANTÍAS RECIBIDAS	0.00	0.00
FIANZAS OTORGADAS PARA RESPALDAR OBLIGACIONES NO	0.00	0.00
FIANZAS OTORGADAS DEL GOBIERNO PARA RESPALDAR	0.00	0.00
JUICIOS	0.00	0.00
DEMANDAS JUDICIAL EN PROCESO DE RESOLUCIÓN	0.00	0.00
RESOLUCIÓN DE DEMANDAS EN PROCESO JUDICIAL	0.00	0.00
INVERSIÓN MEDIANTE PROYECTOS PARA PRESTACIÓN DE	0.00	0.00
CONTRATOS PARA INVERSIÓN MEDIANTE PROYECTOS	0.00	0.00
INVERSIÓN PÚBLICA CONTRATADA MEDIANTE PROYECTOS	0.00	0.00
BIENES EN CONCESIONADOS O EN COMODATO	0.00	0.00
BIENES BAJO CONTRATO EN CONCESIÓN	0.00	0.00
CONTRATO DE CONCESIÓN POR BIENES	0.00	0.00
BIENES BAJO CONTRATO EN CONCESIÓN	0.00	0.00

Informe de Avance de Gestión Financiera Primer Trimestre 2023




CONCEPTO	2023	2022
CUENTAS DE ORDEN PRESUPUESTALES		
LEY DE INGRESOS		
LEY DE INGRESOS ESTIMADA	\$84,160,000.00	\$74,160,000.00
LEY DE INGRESOS POR EJECUTAR	\$40,691,282.54	32,322,000.00
MODIFICACIÓN A LA LEY DE INGRESOS ESTIMADA	\$0	46,923,972.49
LEY DE INGRESOS DEVENGADA	\$43,468,717.46	\$88,761,972.49
LEY DE INGRESOS RECAUDADA	\$43,468,717.46	\$88,761,972.49
PRESUPUESTO DE EGRESOS		
PRESUPUESTO DE EGRESOS APROBADO	\$84,160,000.00	\$74,160,000.00
PRESUPUESTO DE EGRESOS POR EJERCER	\$9,351,554.24	\$6,253,186.32
MODIFICACIONES AL PRESUPUESTO DE EGRESOS	\$20,000,000.00	\$18,513,027.86
PRESUPUESTO DE EGRESOS COMPROMETIDO	\$94,808,445.76	\$86,419,841.54
PRESUPUESTO DE EGRESOS DEVENGADO	\$20,598,155.01	\$92,179,906.61
PRESUPUESTO DE EGRESOS EJERCIDO	\$20,401,455.01	\$92,034,519.61
PRESUPUESTO DE EGRESOS PAGADO	\$20,031,672.86	\$90,933,739.47



M.A.E. Maricela González Sosa
 Directora de la Unidad de Administración



Dra. Olga Susana Méndez Arellano
 Presidenta






Estados e Informes Presupuestarios

COMISIÓN ESTATAL DE DERECHOS HUMANOS DEL ESTADO DE NUEVO LEÓN
Flujo de Fondos
Del 1 de Enero al 31 de Marzo de 2023

Concepto	Estimado / Aprobado	Devengado	Recaudado / Pagado
Rubros de Ingresos	84,160,000	43,468,717	43,468,717
Impuestos	0	0	0
Cuotas y Aportaciones de Seguridad Social	0	0	0
Contribuciones de Mejoras	0	0	0
Derechos	0	0	0
Productos	0	103,717	103,717
Aprovechamientos	0	0	0
Ingresos por Venta de Bienes, Prestación de Servicios y Otros Ingresos	0	0	0
Participaciones, Aportaciones, Convenios, Incentivos Derivados de la Colaboración Fiscal y Fondos Distintos de Aportaciones	0	15,751,000	15,751,000
Transferencias, Asignaciones, Subsidios y Subvenciones, y Pensiones y Jubilaciones	84,160,000	27,614,000	27,614,000
Ingresos Derivados de Financiamientos	0	0	0
Capítulos de Gasto	84,160,000	20,598,155	20,031,673
Servicios Personales	72,615,000	18,018,504	17,819,121
Materiales y Suministros	2,140,000	282,340	282,340
Servicios Generales	9,405,000	2,297,311	1,930,211
Transferencias, Asignaciones, Subsidios y Otras Ayudas	0	0	0
Bienes Muebles, Inmuebles e Intangibles	0	0	0
Inversión Pública	0	0	0
Inversiones Financieras y Otras Provisiones	0	0	0
Participaciones y Aportaciones	0	0	0
Deuda Pública	0	0	0
Total de las operaciones	0	22,870,562	23,437,045



COMISIÓN ESTATAL DE DERECHOS HUMANOS DEL ESTADO DE NUEVO LEÓN
Estado Analítico de Ingresos
Del 1 de Enero al 31 de Marzo de 2023

Rubro de Ingresos	Ingreso					Diferencia
	Estimado	Ampliaciones y Reducciones	Modificado	Devengado	Recaudado	
	(1)	(2)	(3= 1 + 2)	(4)	(5)	
Impuestos	0	0	0	0	0	0
Cuotas y Aportaciones de Seguridad Social	0	0	0	0	0	0
Contribuciones de Mejoras	0	0	0	0	0	0
Derechos	0	0	0	0	0	0
Productos	0	0	0	103,717	103,717	103,717
Aprovechamientos	0	0	0	0	0	0
Ingresos por Venta de Bienes, Prestación de Servicios y Otros Ingresos	0	0	0	0	0	0
Participaciones, Aportaciones, Convenios, Incentivos Derivados de la Colaboración Fiscal y Fondos Distintos de Aportaciones	0	0	0	15,751,000	15,751,000	15,751,000
Transferencias, Asignaciones, Subsidios y Subvenciones, y Pensiones y Jubilaciones	84,160,000	0	84,160,000	27,614,000	27,614,000	-56,546,000
Ingresos Derivados de Financiamientos	0	0	0	0	0	0
Total	84,160,000	0	84,160,000	43,468,717	43,468,717	
				Ingresos excedentes		-40,691,283

Estado Analítico de Ingresos Por Fuente de Financiamiento	Ingreso					Diferencia
	Estimado	Ampliaciones y Reducciones	Modificado	Devengado	Recaudado	
	(1)	(2)	(3= 1 + 2)	(4)	(5)	
Ingresos del Poder Ejecutivo Federal o Estatal y de los Municipios	84,160,000	0	84,160,000	43,468,717	43,468,717	-40,691,283
Impuestos	0	0	0	0	0	0
Cuotas y Aportaciones de Seguridad Social	0	0	0	0	0	0
Contribuciones de Mejoras	0	0	0	0	0	0
Derechos	0	0	0	0	0	0
Productos	0	0	0	103,717	103,717	103,717
Aprovechamientos	0	0	0	0	0	0
Participaciones, Aportaciones, Convenios, Incentivos Derivados de la Colaboración Fiscal y Fondos Distintos de Aportaciones	0	0	0	15,751,000	15,751,000	15,751,000
Transferencias, Asignaciones, Subsidios y Subvenciones, y Pensiones y Jubilaciones	84,160,000	0	84,160,000	27,614,000	27,614,000	-56,546,000
Ingresos de los Entes Públicos de los Poderes Legislativo y Judicial, de los Órganos Autónomos y del Sector Paraestatal o Paramunicipal, así como de las Empresas Productivas del Estado	0	0	0	0	0	0
Cuotas y Aportaciones de Seguridad Social	0	0	0	0	0	0
Productos	0	0	0	0	0	0
Ingresos por Venta de Bienes, Prestación de Servicios y Otros Ingresos	0	0	0	0	0	0
Transferencias, Asignaciones, Subsidios y Subvenciones, y Pensiones y Jubilaciones	0	0	0	0	0	0
Ingresos derivados de financiamiento	0	0	0	0	0	0
Ingresos Derivados de Financiamientos	0	0	0	0	0	0
Total	84,160,000	0	84,160,000	43,468,717	43,468,717	
				Ingresos excedentes		-40,691,283






COMISIÓN ESTATAL DE DERECHOS HUMANOS DEL ESTADO DE NUEVO LEÓN
Estado Analítico del Ejercicio del Presupuesto de Egresos
Clasificación por Objeto del Gasto (Capítulo y Concepto)
Del 1 de Enero al 31 de Marzo de 2023

Concepto	Egresos					
	Aprobado	Ampliaciones/ (Reducciones)	Modificado	Devengado	Pagado	Subejercicio
	1	2	3 = (1 + 2)	4	5	6 = (3 - 4)
Servicios Personales	72,615,000	17,920,000	90,535,000	18,018,604	17,819,121	72,516,496
Remuneraciones al Personal de Carácter Permanente	49,339,000	2,010,000	51,349,000	13,077,986	13,077,986	38,271,014
Remuneraciones al Personal de Carácter Transitorio	630,000	30,000	660,000	150,000	150,000	510,000
Remuneraciones Adicionales y Especiales	3,067,000	8,355,000	11,422,000	39,171	39,171	11,382,829
Seguridad Social	11,980,000	945,000	12,925,000	2,797,196	2,597,814	10,127,804
Otras Prestaciones Sociales y Económicas	7,491,000	6,580,000	14,071,000	1,926,351	1,926,351	12,144,649
Previsiones	0	0	0	0	0	0
Pago de Estímulos a Servidores Públicos	108,000	0	108,000	27,600	27,600	80,200
Materiales y Suministros	2,140,000	200,000	2,340,000	282,340	282,340	2,057,660
Materiales de Administración, Emisión de Documentos y Artículos Oficiales	1,140,000	0	1,140,000	3,953	3,953	1,136,047
Alimentos y Utensilios	120,000	200,000	320,000	83,954	83,954	236,046
Materias Primas y Materiales de Producción y Comercialización	0	0	0	0	0	0
Materiales y Artículos de Construcción y de Reparación	72,000	0	72,000	16,507	16,507	55,493
Productos Químicos, Farmacéuticos y de Laboratorio	48,000	0	48,000	1,544	1,544	46,456
Combustibles, Lubricantes y Aditivos	640,000	0	640,000	146,000	146,000	494,000
Vestuario, Blancos, Prendas de Protección y Artículos Deportivos	0	0	0	0	0	0
Materiales y Suministros Para Seguridad	0	0	0	0	0	0
Herramientas, Refacciones y Accesorios Menores	120,000	0	120,000	30,382	30,382	89,618
Servicios Generales	9,405,000	1,040,000	10,445,000	2,297,311	1,930,211	8,147,689
Servicios Básicos	776,000	0	776,000	147,328	147,328	628,672
Servicios de Arrendamiento	4,975,000	50,000	5,025,000	1,333,711	1,137,011	3,691,289
Servicios Profesionales, Científicos, Técnicos y Otros Servicios	251,600	376,000	627,600	80,921	80,921	546,679
Servicios Financieros, Bancarios y Comerciales	232,000	0	232,000	60,175	60,175	171,825
Servicios de Instalación, Reparación, Mantenimiento y Conservación	560,000	0	560,000	46,952	46,952	513,048
Servicios de Comunicación Social y Publicidad	278,400	0	278,400	69,600	69,600	208,800
Servicios de Traslado y Viáticos	276,000	100,000	376,000	40,433	40,433	335,567
Servicios Oficiales	240,000	0	240,000	23,057	23,057	216,943
Otros Servicios Generales	1,816,000	514,000	2,330,000	495,134	324,734	1,834,866
Transferencias, Asignaciones, Subsidios y Otras Ayudas	0	0	0	0	0	0
Transferencias Internas y Asignaciones al Sector Público	0	0	0	0	0	0
Transferencias al Resto del Sector Público	0	0	0	0	0	0
Subsidios y Subvenciones	0	0	0	0	0	0
Ayudas Sociales	0	0	0	0	0	0
Pensiones y Jubilaciones	0	0	0	0	0	0
Transferencias a Fideicomisos, Mandatos y Otros Análogos	0	0	0	0	0	0
Transferencias a la Seguridad Social	0	0	0	0	0	0
Donativos	0	0	0	0	0	0
Transferencias al Exterior	0	0	0	0	0	0
Bienes Muebles, Inmuebles e Intangibles	0	840,000	840,000	0	0	840,000
Mobiliario y Equipo de Administración	0	340,000	340,000	0	0	340,000
Mobiliario y Equipo Educativo y Recreativo	0	0	0	0	0	0
Equipo e Instrumental Médico y de Laboratorio	0	0	0	0	0	0
Vehículos y Equipo de Transporte	0	500,000	500,000	0	0	500,000
Equipo de Defensa y Seguridad	0	0	0	0	0	0
Maquinaria, Otros Equipos y Herramientas	0	0	0	0	0	0
Activos Biológicos	0	0	0	0	0	0
Bienes Inmuebles	0	0	0	0	0	0
Activos Intangibles	0	0	0	0	0	0
Inversión Pública	0	0	0	0	0	0
Obra Pública en Bienes de Dominio Público	0	0	0	0	0	0
Obra Pública en Bienes Propios	0	0	0	0	0	0
Proyectos Productivos y Acciones de Fomento	0	0	0	0	0	0
Inversiones Financieras y Otras Provisiones	0	0	0	0	0	0
Inversiones Para el Fomento de Actividades Productivas	0	0	0	0	0	0
Acciones y Participaciones de Capital	0	0	0	0	0	0
Compra de Títulos y Valores	0	0	0	0	0	0
Concesión de Préstamos	0	0	0	0	0	0
Inversiones en Fideicomisos, Mandatos y Otros Análogos	0	0	0	0	0	0
Otras Inversiones Financieras	0	0	0	0	0	0
Provisiones para Contingencias y Otras Erogaciones Especiales	0	0	0	0	0	0
Participaciones y Aportaciones	0	0	0	0	0	0
Participaciones	0	0	0	0	0	0
Aportaciones	0	0	0	0	0	0
Convenios	0	0	0	0	0	0
Deuda Pública	0	0	0	0	0	0
Amortización de la Deuda Pública	0	0	0	0	0	0
Intereses de la Deuda Pública	0	0	0	0	0	0
Comisiones de la Deuda Pública	0	0	0	0	0	0
Gastos de la Deuda Pública	0	0	0	0	0	0
Costo por Coberturas	0	0	0	0	0	0
Apoyos Financieros	0	0	0	0	0	0
Adeudos de Ejercicios Fiscales Anteriores (Adefas)	0	0	0	0	0	0
Total del Gasto	84,160,000	20,000,000	104,160,000	20,598,155	20,031,673	83,561,845

COMISIÓN ESTATAL DE DERECHOS HUMANOS DEL ESTADO DE NUEVO LEÓN
Estado Analítico del Ejercicio del Presupuesto de Egresos
Clasificación Económica (por Tipo de Gasto)
Del 1 de Enero al 31 de Marzo de 2023 y 2022

Concepto	Egresos					Subejercicio 6 = (3 - 4)
	Aprobado	Ampliaciones/ (Reducciones)	Modificado	Devengado	Pagado	
	1	2	3 = (1 + 2)	4	5	
Gasto Corriente	84,160,000	19,160,000	103,320,000	20,598,155	20,031,673	82,721,845
Gasto de Capital	0	840,000	840,000	0	0	840,000
Amortización de la Deuda y Disminución de Pasivos	0	0	0	0	0	0
Pensiones y Jubilaciones	0	0	0	0	0	0
Participaciones	0	0	0	0	0	0
Total del Gasto	84,160,000	20,000,000	104,160,000	20,598,155	20,031,673	83,561,845





COMISIÓN ESTATAL DE DERECHOS HUMANOS DEL ESTADO DE NUEVO LEÓN
Estado Analítico del Ejercicio del Presupuesto de Egresos
Clasificación Administrativa
Del 1 de Enero al 31 de Marzo de 2023

Concepto	Egresos					Subejercicio 6 = (3 - 4)
	Aprobado	Ampliaciones/ (Reducciones)	Modificado	Devengado	Pagado	
	1	2	3 = (1 + 2)	4	5	
COMISIÓN ESTATAL DE DERECHOS HUMANOS EN EL ESTADO DE NUEVO LEÓN	84,160,000	20,000,000	104,160,000	20,598,155	20,031,673	83,561,845
	84,160,000	20,000,000	104,160,000	20,598,155	20,031,673	83,561,845
Total del Gasto	84,160,000	20,000,000	104,160,000	20,598,155	20,031,673	83,561,845

Gobierno (Federal/Estatal/Municipal) de Nuevo León
Estado Analítico del Ejercicio del Presupuesto de Egresos
Clasificación Administrativa
Del 1 de Enero al 31 de Marzo de 2023

Concepto	Egresos					Subejercicio
	Aprobado	Ampliaciones/ (Reducciones)	Modificado	Devengado	Pagado	
	1	2	3 = (1+2)	4	5	
Poder Ejecutivo	0	0	0	0	0	0
Poder Legislativo	0	0	0	0	0	0
Poder Judicial	0	0	0	0	0	0
Órganos Autónomos	84,160,000	20,000,000	104,160,000	20,598,155	20,031,673	83,561,845
Total del Gasto	84,160,000	20,000,000	104,160,000	20,598,155	20,031,673	83,561,845

Sector paraestatal del Gobierno (Federal/Estatal/Municipal) de Nuevo León
Estado Analítico del Ejercicio del Presupuesto de Egresos
Clasificación Administrativa
Del 1 de Enero al 31 de Marzo de 2023


Concepto	Egresos					Subejercicio
	Aprobado	Ampliaciones/ (Reducciones)	Modificado	Devengado	Pagado	
	1	2	3 = (1+2)	4	5	
Entidades Paraestatales y Fideicomisos No Empresariales y No Financieros	0	0	0	0	0	0
Instituciones Públicas de la Seguridad Social	0	0	0	0	0	0
Entidades Paraestatales Empresariales No Financieras con Participación Estatal Mayoritaria	0	0	0	0	0	0
Fideicomisos Empresariales No Financieros con Participación Estatal Mayoritaria	0	0	0	0	0	0
Entidades Paraestatales Empresariales Financieras Monetarias con Participación Estatal Mayoritaria	0	0	0	0	0	0
Entidades Paraestatales Empresariales Financieras No Monetarias con Participación Estatal Mayoritaria	0	0	0	0	0	0
Fideicomisos Financieros Públicos con Participación Estatal Mayoritaria	0	0	0	0	0	0
Total del Gasto	0	0	0	0	0	0

El presente reporte no aplica a la Comisión Estatal de Derechos Humanos del Estado de Nuevo León.



COMISIÓN ESTATAL DE DERECHOS HUMANOS DEL ESTADO DE NUEVO LEÓN
Estado Analítico del Ejercicio del Presupuesto de Egresos
Clasificación Funcional (Finalidad y Función)
Del 1 de Enero al 31 de Marzo de 2023


Concepto	Egresos					Subejercicio 6 = (3 - 4)
	Aprobado	Ampliaciones/ (Reducciones)	Modificado	Devengado	Pagado	
	1	2	3 = (1 + 2)	4	5	
Gobierno	84,160,000	20,000,000	104,160,000	20,598,155	20,031,673	83,561,845
Legislación	0	0	0	0	0	0
Justicia	84,160,000	20,000,000	104,160,000	20,598,155	20,031,673	83,561,845
Coordinación de la Política de Gobierno	0	0	0	0	0	0
Relaciones Exteriores	0	0	0	0	0	0
Asuntos Financieros y Hacendarios	0	0	0	0	0	0
Seguridad Nacional	0	0	0	0	0	0
Asuntos de Orden Público y de Seguridad Interior	0	0	0	0	0	0
Otros Servicios Generales	0	0	0	0	0	0
Desarrollo Social	0	0	0	0	0	0
Protección Ambiental	0	0	0	0	0	0
Vivienda y Servicios a la Comunidad	0	0	0	0	0	0
Salud	0	0	0	0	0	0
Recreación, Cultura y Otras Manifestaciones Sociales	0	0	0	0	0	0
Educación	0	0	0	0	0	0
Protección Social	0	0	0	0	0	0
Otros Asuntos Sociales	0	0	0	0	0	0
Desarrollo Económico	0	0	0	0	0	0
Asuntos Económicos, Comerciales y Laborales en General	0	0	0	0	0	0
Agropecuaria, Silvicultura, Pesca y Caza	0	0	0	0	0	0
Combustibles y Energía	0	0	0	0	0	0
Minería, Manufacturas y Construcción	0	0	0	0	0	0
Transporte	0	0	0	0	0	0
Comunicaciones	0	0	0	0	0	0
Turismo	0	0	0	0	0	0
Ciencia, Tecnología e Innovación	0	0	0	0	0	0
Otras Industrias y Otros Asuntos Económicos	0	0	0	0	0	0
Otras no Clasificadas en Funciones Anteriores	0	0	0	0	0	0
Transacciones de la Deuda Pública / Costo Financiero de la Deuda	0	0	0	0	0	0
Transferencias, Participaciones y Aportaciones entre Diferentes Niveles y Ordenes de Gobierno	0	0	0	0	0	0
Saneamiento del Sistema Financiero	0	0	0	0	0	0
Adeudos de Ejercicios Fiscales Anteriores	0	0	0	0	0	0
Total del Gasto	84,160,000	20,000,000	104,160,000	20,598,155	20,031,673	83,561,845



COMISIÓN ESTATAL DE DERECHOS HUMANOS DEL ESTADO DE NUEVO LEÓN
Endeudamiento Neto
Del 1 de Enero al 31 de Marzo de 2023

Identificación de Crédito o Instrumento	Contratación / Colocación	Amortización	Endeudamiento Neto
	A	B	C = A - B
Créditos Bancarios			
			0
			0
			0
			0
			0
			0
			0
			0
			0
Total Créditos Bancarios	0	0	0
Otros Instrumentos de Deuda			
			0
			0
			0
			0
			0
			0
			0
			0
Total Otros Instrumentos de Deuda	0	0	0
TOTAL	0	0	0

Se informa que este Organismo, al 31 de marzo de 2023, no contó con Endeudamiento Neto.





COMISIÓN ESTATAL DE DERECHOS HUMANOS DEL ESTADO DE NUEVO LEÓN
Intereses de la Deuda
Del 1 de Enero al 31 de Marzo de 2023

Identificación de Crédito o Instrumento	Devengado	Pagado
Créditos Bancarios		
Total de intereses de Créditos Bancarios	0	0
Otros Instrumentos de Deuda		
Total de intereses de Otros Instrumentos de Deuda	0	0
TOTAL	0	0


Se informa que este Organismo, al 31 de marzo de 2023, no contó con Intereses de la Deuda.



Estados e Informes Programáticos

COMISIÓN ESTATAL DE DERECHOS HUMANOS DEL ESTADO DE NUEVO LEÓN
Gasto por Categoría Programática
Del 1 de Enero al 31 de Marzo de 2023

Concepto	Egresos					Subejercicio 6 = (3 - 4)
	Aprobado	Ampliaciones/ (Reducciones)	Modificado	Devengado	Pagado	
	1	2	3 = (1 + 2)	4	5	
Programas	84,160,000	20,000,000	104,160,000	20,598,155	20,031,673	83,561,845
Subsidios: Sector Social y Privado o Entidades Federativas y Municipios	0	0	0	0	0	0
Sujetos a Reglas de Operación	0	0	0	0	0	0
Otros Subsidios	0	0	0	0	0	0
Desempeño de las Funciones	84,160,000	20,000,000	104,160,000	20,598,155	20,031,673	83,561,845
Prestación de Servicios Públicos	84,160,000	20,000,000	104,160,000	20,598,155	20,031,673	83,561,845
Provisión de Bienes Públicos	0	0	0	0	0	0
Planeación, seguimiento y evaluación de políticas públicas	0	0	0	0	0	0
Promoción y fomento	0	0	0	0	0	0
Regulación y supervisión	0	0	0	0	0	0
Funciones de las Fuerzas Armadas (Únicamente Gobierno Federal)	0	0	0	0	0	0
Específicos	0	0	0	0	0	0
Proyectos de Inversión	0	0	0	0	0	0
Administrativos y de Apoyo	0	0	0	0	0	0
Apoyo al proceso presupuestario y para mejorar la eficiencia institucional	0	0	0	0	0	0
Apoyo a la función pública y al mejoramiento de la gestión	0	0	0	0	0	0
Operaciones ajenas	0	0	0	0	0	0
Compromisos	0	0	0	0	0	0
Obligaciones de cumplimiento de resolución jurisdiccional	0	0	0	0	0	0
Desastres Naturales	0	0	0	0	0	0
Obligaciones	0	0	0	0	0	0
Pensiones y jubilaciones	0	0	0	0	0	0
Aportaciones a la seguridad social	0	0	0	0	0	0
Aportaciones a fondos de estabilización	0	0	0	0	0	0
Aportaciones a fondos de inversión y reestructura de pensiones	0	0	0	0	0	0
Programas de Gasto Federalizado (Gobierno Federal)	0	0	0	0	0	0
Gasto Federalizado	0	0	0	0	0	0
Participaciones a entidades federativas y municipios	0	0	0	0	0	0
Costo financiero, deuda o apoyos a deudores y ahorradores de la banca	0	0	0	0	0	0
Adeudos de ejercicios fiscales anteriores	0	0	0	0	0	0
Total del Gasto	84,160,000	20,000,000	104,160,000	20,598,155	20,031,673	83,561,845



Programas y Proyectos de Inversión

Indicadores de Resultados

Se informa que no se cuenta con programas y proyectos de inversión.






Indicadores de Postura Fiscal

COMISIÓN ESTATAL DE DERECHOS HUMANOS DEL ESTADO DE NUEVO LEÓN
Indicadores de Postura Fiscal
Del 1 de Enero al 31 de Marzo de 2023
(Cifras en Pesos)

Concepto	Estimado/Aprobado	Devengado	Recaudado/Pagado
I. Ingresos Presupuestarios	84,160,000	43,468,717	43,468,717
1. Ingresos del Gobierno de la Entidad Federativa	84,160,000	43,468,717	43,468,717
2. Ingresos del Sector Paraestatal	0	0	0
II. Egresos Presupuestarios	84,160,000	20,598,155	20,031,673
3. Egresos del Gobierno de la Entidad Federativa	84,160,000	20,598,155	20,031,673
4. Egresos del Sector Paraestatal	0	0	0
III. Balance Presupuestario (Superávit o Déficit) (III = I - II)	0	22,870,562	23,437,045

Concepto	Estimado/Aprobado	Devengado	Recaudado/Pagado
III. Balance presupuestario (Superávit o Déficit)	0	22,870,562	23,437,045
IV. Intereses, Comisiones y Gastos de la Deuda	0	0	0
V. Balance Primario (Superávit o Déficit) (V= III + IV)	0	22,870,562	23,437,045

Concepto	Estimado/Aprobado	Devengado	Recaudado/Pagado
A. Financiamiento	0	0	0
B. Amortización de la deuda	0	0	0
C. Financiamiento Neto	0	0	0



Relación de esquemas bursátiles y de coberturas financieras.

Se informa que no se cuenta con esquemas bursátiles ni coberturas financieras.




Anexos

COMISIÓN ESTATAL DE DERECHOS HUMANOS DEL ESTADO DE NUEVO LEÓN

Relación de cuentas bancarias productivas específicas al 31 de Marzo de 2023

Fondo, Programa o Convenio	Datos de la Cuenta Bancaria	
	Institución Bancaria	Número de Cuenta
Cash Management Morales (Recursos Fiscales)	BBVA MÉXICO, S.A.	0113280993
Cash Management Morales (Participaciones Federales No Etiquetados)	BBVA MÉXICO, S.A.	0118474303
Centralizadora Débito Empresarial	BBVA MÉXICO, S.A.	0118861927
Inversiones Financieras (corto plazo) Sin saldo al 31 de marzo de 2023	BBVA MÉXICO, S.A.	2054431782



COMISIÓN ESTATAL DE DERECHOS HUMANOS DEL ESTADO DE NUEVO LEÓN
Relación de Bienes muebles que Componen el Patrimonio al 31 de Marzo de 2023

Código	Descripción del Bien Mueble	Valor en Libros
5110100001-150	MUEBLE DE RECEPCIÓN	\$ 8,813.00
5190100001-1	REFRIGERADOR	\$ 3,490.00
5190100001-2	REFRIGERADOR	\$ 3,490.00
5110100001-48	ARCHIVERO METÁLICO	\$ 3,180.44
5110100001-1	ARCHIVERO METÁLICO	\$ 3,180.44
5110100001-57	ARCHIVERO METÁLICO	\$ 3,180.44
5110100001-58	ARCHIVERO METÁLICO	\$ 3,180.44
5110100001-49	ARCHIVERO METÁLICO	\$ 3,180.44
5110100001-56	ARCHIVERO METÁLICO	\$ 2,673.75
5110100001-55	ARCHIVERO METÁLICO	\$ 2,673.75
5110100001-50	ARCHIVERO METÁLICO	\$ 2,633.50
5150100001-226	SWITCH	\$ 5,290.00
5110100001-80	ESCRITORIO	\$ 2,599.00
5110100001-4	ARCHIVERO METÁLICO	\$ 3,412.91
5110100001-52	ARCHIVERO METÁLICO	\$ 3,412.91
5150100001-45	C.P.U. (COSTO POR EQUIPO)	\$ 10,833.00
5110100001-51	ARCHIVERO METÁLICO	\$ 3,412.91
5150100001-46	C.P.U. (COSTO POR EQUIPO)	\$ 10,833.00
5110100001-81	ESCRITORIO	\$ 3,335.00
5110100001-62	CREDENZA	\$ 21,029.00
5110100001-95	ESCRITORIO MADERA	\$ 6,632.00
5110100001-194	SILLÓN PIEL RESPALDO ALTO	\$ 6,593.00
5110100001-190	SILLÓN MADERA MORADO	\$ 4,554.00
5110100001-191	SILLÓN MADERA MORADO	\$ 4,554.00
5110100001-141	MESA DE CENTRO COLOR NOGAL	\$ 3,022.00
5110100001-193	SILLÓN PIEL DOS PLAZAS	\$ 11,090.00

Informe de Avance de Gestión Financiera Primer Trimestre 2023



5110100001-142	MESA ESQUINERA CHAPA	\$	2,515.00
5110100001-5	ARCHIVERO METÁLICO	\$	3,412.92
5110100001-82	ESCRITORIO	\$	2,599.00
5110100001-83	ESCRITORIO	\$	2,900.00
5190100001-5	FLASH	\$	6,357.15
5230100001-2	CÁMARA	\$	15,129.15
5230100001-3	CÁMARA DIGITAL	\$	3,682.00
5110100001-53	ARCHIVERO METÁLICO	\$	4,582.00
5110100001-84	ESCRITORIO	\$	2,900.00
5150100001-1	AMPLIFICADOR	\$	2,790.00
5150100001-180	IPAD	\$	12,499.00
5110100001-85	ESCRITORIO	\$	2,599.00
5110100001-63	ESCRITORIO	\$	3,306.00
5110100001-86	ESCRITORIO	\$	2,599.00
5110100001-60	LIBRERO	\$	2,610.00
5190100001-6	FRIGOBAR	\$	3,137.07
5410100001-3	ALTIMA	\$	321,200.00
5110100001-92	ESCRITORIO	\$	2,599.00
5150100001-51	C.P.U. (COSTO POR EQUIPO)	\$	9,512.00
5410100001-7	VW GOL	\$	146,189.00
5410100001-8	VW GOL	\$	146,189.00
5150100001-54	C.P.U. (COSTO POR EQUIPO)	\$	7,395.00
5150100001-57	C.P.U. (COSTO POR EQUIPO)	\$	7,395.00
5150100001-59	C.P.U. (COSTO POR EQUIPO)	\$	7,395.00
5150100001-53	C.P.U. (COSTO POR EQUIPO)	\$	7,395.00
5150100001-60	C.P.U. (COSTO POR EQUIPO)	\$	7,395.00
5150100001-185	LAPTOP	\$	8,099.10
5150100001-186	LAPTOP	\$	10,999.00
5230100001-4	CAMARA-VIDEO ZOOM	\$	5,197.34
5150100001-73	C.P.U. (COSTO POR EQUIPO)	\$	7,134.00

Informe de Avance de Gestión Financiera Primer Trimestre 2023



5150100001-67	C.P.U. (COSTO POR EQUIPO)	\$	7,134.00
5110100001-3	ARCHIVERO	\$	3,654.00
5150100001-187	LAPTOP	\$	10,289.20
5650100001-1	CENTRAL TELEFÓNICA	\$	6,716.40
5150100001-70	C.P.U. (COSTO POR EQUIPO)	\$	7,134.00
5150100001-188	LAPTOP	\$	10,289.20
5150100001-75	C.P.U. (COSTO POR EQUIPO)	\$	7,134.00
5150100001-76	C.P.U. (COSTO POR EQUIPO)	\$	7,134.00
5110100001-135	LIBRERO	\$	4,802.40
5110100001-93	ESCRITORIO Y CREDENZA	\$	8,797.44
5150100001-68	C.P.U. (COSTO POR EQUIPO)	\$	7,134.00
5110100001-130	LIBRERO	\$	4,036.80
5110100001-131	LIBRERO	\$	4,036.80
5110100001-132	LIBRERO	\$	4,036.80
5110100001-133	LIBRERO	\$	4,036.80
5150100001-94	ALL IN ONE (C.P.U. CON PANTALLA)	\$	20,880.00
5190100001-7	FUENTE DECORATIVA	\$	5,999.25
5110100001-87	ESCRITORIO	\$	3,770.00
5110100001-88	ESCRITORIO	\$	5,220.00
5150100001-82	C.P.U. (COSTO POR EQUIPO)	\$	7,134.00
5110100001-2	ARCHIVERO	\$	3,004.40
5150100001-86	C.P.U. (COSTO POR EQUIPO)	\$	10,092.00
5150100001-87	C.P.U. (COSTO POR EQUIPO)	\$	10,092.00
5150100001-83	C.P.U. (COSTO POR EQUIPO)	\$	7,134.00
5150100001-88	C.P.U. (COSTO POR EQUIPO)	\$	10,092.00
5110100001-134	LIBRERO	\$	5,080.80
5150100001-150	DISCO DURO EXTERNO	\$	3,016.00
5190100001-9	PANTALLA 40"	\$	9,449.25
5150100001-89	C.P.U. (COSTO POR EQUIPO)	\$	11,054.80
5150100001-90	C.P.U. (COSTO POR EQUIPO)	\$	11,054.80

Informe de Avance de Gestión Financiera Primer Trimestre 2023



5150100001-91	C.P.U. (COSTO POR EQUIPO)	\$	11,054.80
5150100001-92	C.P.U. (COSTO POR EQUIPO)	\$	10,092.00
5230100001-5	PROYECTOR	\$	9,199.00
5110100001-89	ESCRITORIO	\$	2,784.00
5110100001-90	ESCRITORIO	\$	2,784.00
5150100001-170	IMPRESORA	\$	9,164.00
5230100001-6	CÁMARA FOTOGRAFÍCA	\$	7,159.98
5110100001-91	ESCRITORIO	\$	2,784.00
5310100001-1	EQ. DIAGNÓSTICO (OTOSCOPIO)	\$	8,183.00
5230100001-7	CÁMARA DIGITAL	\$	19,395.20
5150100001-151	DISCO DURO EXTERNO 3TB	\$	3,480.00
5110100001-65	ESCRITORIO	\$	2,784.00
5110100001-59	ARCHIVERO	\$	3,190.00
5150100001-181	IPAD AIR BLANCA	\$	12,998.99
5110100001-192	SILLÓN MALLA COLOR NEGRO	\$	9,239.40
5150100001-223	SERVIDOR	\$	597,759.60
5150100001-163	CPU	\$	3,480.00
5150100001-93	C.P.U. (COSTO POR EQUIPO)	\$	11,054.80
5150100001-164	CPU	\$	3,480.00
5110100001-146	MINISPLIT TITANIUM 5.1	\$	5,500.00
5110100001-147	MINISPLIT TITANIUM 5.1	\$	5,500.00
5150100001-149	SERVIDOR DE ALMACENAMIENTO	\$	8,700.00
5410100001-6	VW GOL	\$	155,090.00
5110100001-151	RELOJ CHECADOR	\$	7,424.20
5910100001-1	SOFTWARE	\$	1,044,000.00
5150100001-225	SERVIDOR SIST. CONTABLE	\$	35,955.06
5150100001-228	UPS/REGULADOR	\$	11,600.00
5150100001-152	DISCO DURO EXTERNO 3 TB	\$	8,120.00
5150100001-221	ROUTER	\$	4,060.00
5150100001-95	COMPUTADORA DE ESCRITORIO	\$	30,014.88

Informe de Avance de Gestión Financiera Primer Trimestre 2023



5190100001-10	SILLA DE RUEDAS	\$	4,430.00
5150100001-172	IMPRESORA LASERJET PRO	\$	4,060.00
5150100001-210	IMPRESORA LASERJET PRO	\$	5,678.20
5150100001-132	CPU	\$	4,408.00
5150100001-153	DISCO DURO EXTERNO	\$	7,540.00
5150100001-133	CPU	\$	5,220.00
5150100001-134	CPU	\$	5,220.00
5150100001-135	CPU	\$	5,220.00
5150100001-136	CPU	\$	5,220.00
5410100001-17	VW GOL GRIS	\$	166,490.00
5410100001-16	VW GOL AZUL	\$	166,490.00
5230100001-8	CIRCUITO CERRADO	\$	19,146.52
5150100001-12	C.P.U	\$	12,586.00
5150100001-13	C.P.U	\$	12,586.00
5150100001-14	CPU	\$	12,586.00
5150100001-15	C.P.U	\$	12,586.00
5150100001-16	C.P.U	\$	12,586.00
5150100001-17	C.P.U	\$	12,586.00
5150100001-18	C.P.U	\$	12,586.00
5150100001-19	C.P.U	\$	12,586.00
5150100001-20	C.P.U	\$	12,586.00
5150100001-21	C.P.U	\$	12,586.00
5150100001-22	C.P.U	\$	12,586.00
5150100001-23	C.P.U	\$	12,586.00
5150100001-24	C.P.U	\$	12,586.00
5150100001-25	C.P.U	\$	12,586.00
5150100001-26	C.P.U	\$	12,586.00
5150100001-27	C.P.U	\$	12,586.00
5150100001-28	C.P.U	\$	12,586.00
5150100001-29	C.P.U	\$	12,586.00

Informe de Avance de Gestión Financiera Primer Trimestre 2023



5150100001-30	C.P.U	\$	12,586.00
5150100001-31	C.P.U	\$	12,586.00
5150100001-32	C.P.U	\$	12,586.00
5150100001-33	C.P.U	\$	12,586.00
5150100001-34	C.P.U	\$	12,586.00
5190100001-11	MICROONDAS	\$	11,990.00
5150100001-206	MONITOR LED	\$	2,699.00
5150100001-207	MONITOR LED	\$	2,699.00
5150100001-208	MONITOR LED	\$	2,699.00
5150100001-209	MONITOR LED	\$	2,699.00
5650100001-2	TELEFONO MULTILINEA	\$	3,480.00
5150100001-131	CPU	\$	20,880.00
5310100001-2	EQ. DIAGNOSTICO (OTOSCOPIO Y OFTALMOSCOPIO)	\$	4,605.00
5150100001-35	CPU	\$	11,948.00
5150100001-203	MONITOR	\$	3,016.00
5150100001-36	CPU	\$	9,000.00
5150100001-204	MONITOR	\$	2,668.00
5150100001-205	MONITOR	\$	2,668.00
5150100001-37	CPU	\$	11,948.00
5150100001-38	CPU	\$	11,262.00
5150100001-39	CPU	\$	11,262.00
5150100001-40	CPU	\$	11,262.00
5150100001-41	CPU	\$	11,262.00
5150100001-42	CPU	\$	11,262.00
5410100001-1	CAMIONETA HONDA	\$	449,013.00
5410100001-18	CAMIONETA HIACE TOYOTA	\$	480,200.00
5410100001-19	CAMIONETA HIACE TOYOTA LOGO	\$	480,200.00
5110100001-54	ARCHIVERO METÁLICO	\$	3,480.00
5150100001-194	LAPTOP	\$	20,880.00
5150100001-192	LAPTOP	\$	10,324.00

Informe de Avance de Gestión Financiera Primer Trimestre 2023



5150100001-193	LAPTOP	\$	10,324.00
5150100001-219	PROYECTOR	\$	7,540.00
5150100001-220	PROYECTOR	\$	7,540.00
5150100001-97	CPU	\$	10,788.00
5150100001-159	DISCO DURO EXTERNO	\$	10,996.80
5150100001-98	CPU	\$	10,788.00
5150100001-99	CPU	\$	10,788.00
5150100001-100	CPU	\$	10,788.00
5150100001-101	CPU	\$	10,788.00
5150100001-102	CPU	\$	10,788.00
5150100001-103	CPU	\$	10,788.00
5150100001-104	CPU	\$	10,788.00
5150100001-105	CPU	\$	10,788.00
5150100001-106	CPU	\$	10,788.00
5150100001-107	CPU	\$	10,788.00
5150100001-108	CPU	\$	10,788.00
5650100001-3	TELEVISIÓN LED 50"	\$	11,588.40
5150100001-214	IMPRESORA LASERJET PRO	\$	10,324.00
5150100001-109	CPU	\$	10,788.00
5150100001-213	IMPRESORA LASERJET PRO	\$	10,324.00
5150100001-110	CPU	\$	10,788.00
5150100001-111	CPU	\$	10,788.00
5230100001-9	VIDEOCAMARA	\$	39,440.00
5150100001-112	CPU	\$	10,788.00
5150100001-113	CPU	\$	10,788.00
5650100001-5	TELEFONO	\$	6,279.00
5410100001-20	MOTO GK150 HONDA	\$	29,490.00
5410100001-21	MOTO GK150 HONDA	\$	29,490.00
5410100001-11	CAMIONETA NP300 ESTACAS NISSAN	\$	277,700.00
5410100001-12	GOL BLANCO CANDY VW	\$	187,216.66

Informe de Avance de Gestión Financiera Primer Trimestre 2023



5410100001-14	GOL BLANCO CANDY VW	\$	187,216.66
5410100001-5	GOL BLANCO CANDY VW	\$	187,216.67
5410100001-9	GOL BLANCO CANDY VW	\$	187,216.67
5410100001-15	GOL BLANCO CANDY VW	\$	187,216.67
5410100001-13	GOL BLANCO CANDY VW	\$	187,216.67
5110100001-66	ESCRITORIO	\$	16,773.30
5110100001-67	ESCRITORIO	\$	12,185.34
5110100001-68	ESCRITORIO	\$	13,770.52
5110100001-69	ESCRITORIO	\$	13,980.02
5110100001-70	ESCRITORIO	\$	14,440.91
5110100001-71	ESCRITORIO	\$	13,407.40
5110100001-136	MANPARA	\$	6,438.16
5110100001-72	ESCRITORIO	\$	12,283.10
5110100001-73	ESCRITORIO	\$	11,347.35
5110100001-74	ESCRITORIO	\$	23,651.75
5110100001-75	ESCRITORIO	\$	16,005.15
5110100001-137	MANPARA	\$	6,047.10
5110100001-76	ESCRITORIO	\$	16,675.53
5110100001-138	MANPARA	\$	6,047.10
5110100001-77	ESCRITORIO	\$	16,005.15
5110100001-78	ESCRITORIO	\$	16,675.53
5110100001-145	MESA REDONDA	\$	8,630.89
5110100001-79	ESCRITORIO	\$	26,019.06
5150100001-148	COMPUTADORA ALL-IN-ONE-PC BLANCA	\$	15,499.00
5190100001-12	CLIMA INVERTER MAGNUM	\$	22,149.00
5190100001-13	MICROONDAS	\$	13,990.00
5150100001-224	SERVIDOR	\$	68,554.84
5150100001-215	SMART-UPS	\$	13,783.12
5110100001-188	SILLÓN GRIS	\$	7,175.82
5110100001-189	SILLÓN GRIS	\$	7,175.82

Informe de Avance de Gestión Financiera Primer Trimestre 2023



5650100001-6	CONMUTADOR UNIDAD PRINCIPAL	\$	65,499.20
5650100001-7	CONMUTADOR UNIDAD DE EXPANCIÓN	\$	16,375.96
5650100001-8	CONMUTADOR UNIDAD DE EXPANCIÓN	\$	16,375.96
5650100001-9	CONMUTADOR UNIDAD DE EXPANCIÓN	\$	16,375.96
5650100001-10	GRABADORA	\$	9,535.78
5650100001-11	TELÉFONO 24 TECLAS	\$	6,650.50
5650100001-12	TELÉFONO 24 TECLAS	\$	6,650.50
5150100001-114	COMPUTADORA HP 280 GR SFF CI3-8100	\$	12,686.92
5150100001-115	COMPUTADORA HP 280 GR SFF CI3-8100	\$	12,686.92
5150100001-116	COMPUTADORA HP 280 GR SFF CI3-8100	\$	12,686.92
5150100001-117	COMPUTADORA HP 280 GR SFF CI3-8100	\$	12,686.92
5150100001-118	COMPUTADORA HP 280 GR SFF CI3-8100	\$	12,686.92
5150100001-119	COMPUTADORA HP 280 GR SFF CI3-8100	\$	12,686.92
5150100001-120	COMPUTADORA HP 280 GR SFF CI3-8100	\$	12,686.92
5150100001-121	COMPUTADORA HP 280 GR SFF CI3-8100	\$	12,686.92
5150100001-122	COMPUTADORA HP 280 GR SFF CI3-8100	\$	12,686.92
5150100001-123	COMPUTADORA HP 280 GR SFF CI3-8100	\$	12,686.92
5150100001-124	COMPUTADORA HP 280 GR SFF CI3-8100	\$	12,686.92
5150100001-125	COMPUTADORA HP 280 GR SFF CI3-8100	\$	12,686.92
5150100001-126	COMPUTADORA HP 280 GR SFF CI3-8100	\$	12,686.92
5150100001-127	COMPUTADORA HP 280 GR SFF CI3-8100	\$	12,686.92
5110100001-96	ESCRITORIO/MANPARA	\$	8,560.67
5110100001-97	ESCRITORIO/MANPARA	\$	8,560.67
5110100001-98	ESCRITORIO/MANPARA	\$	7,086.81
5110100001-99	ESCRITORIO/MANPARA	\$	7,086.81
5110100001-100	ESCRITORIO/MANPARA	\$	7,086.81
5110100001-101	ESCRITORIO/MANPARA	\$	7,086.81
5110100001-102	ESCRITORIO/MANPARA	\$	7,086.81
5110100001-103	ESCRITORIO/MANPARA	\$	7,086.81
5110100001-104	ESCRITORIO/MANPARA	\$	8,560.67

Informe de Avance de Gestión Financiera Primer Trimestre 2023



5110100001-105	ESCRITORIO/MANPARA	\$	8,560.67
5110100001-106	ESCRITORIO/MANPARA	\$	7,086.81
5110100001-107	ESCRITORIO/MANPARA	\$	7,086.81
5110100001-108	ESCRITORIO/MANPARA	\$	7,086.81
5110100001-109	ESCRITORIO/MANPARA	\$	7,086.81
5110100001-110	ESCRITORIO/MANPARA	\$	7,086.81
5110100001-111	ESCRITORIO/MANPARA	\$	7,086.81
5110100001-112	ESCRITORIO/MANPARA	\$	8,560.67
5110100001-113	ESCRITORIO/MANPARA	\$	8,560.67
5110100001-114	ESCRITORIO/MANPARA	\$	7,086.81
5110100001-116	ESCRITORIO/MANPARA	\$	7,086.81
5110100001-118	ESCRITORIO/MANPARA	\$	7,086.81
5110100001-117	ESCRITORIO/MANPARA	\$	7,086.81
5110100001-115	ESCRITORIO/MANPARA	\$	7,086.81
5110100001-119	ESCRITORIO/MANPARA	\$	7,086.81
5110100001-139	MESA CUADRADA	\$	14,755.20
5110100001-140	MESA CUADRADA	\$	14,755.20
5110100001-144	MESA RECTA	\$	9,400.64
5110100001-120	ESCRITORIO/MANPARA	\$	6,597.99
5110100001-121	ESCRITORIO/MANPARA	\$	6,697.85
5110100001-122	ESCRITORIO/MANPARA	\$	6,597.99
5110100001-123	ESCRITORIO/MANPARA	\$	6,697.85
5110100001-124	ESCRITORIO/MANPARA	\$	6,597.99
5110100001-125	ESCRITORIO/MANPARA	\$	6,597.99
5110100001-126	ESCRITORIO/MANPARA	\$	6,597.99
5110100001-127	ESCRITORIO/MANPARA	\$	6,597.99
5110100001-128	ESCRITORIO/MANPARA	\$	13,660.34
5110100001-129	ESCRITORIO/MANPARA	\$	13,660.34
5110100001-168	SILLA RESPALDO ALTO	\$	5,695.60
5110100001-169	SILLA RESPALDO ALTO	\$	5,695.60

Informe de Avance de Gestión Financiera Primer Trimestre 2023



5110100001-170	SILLA RESPALDO ALTO	\$	5,695.60
5110100001-171	SILLA RESPALDO ALTO	\$	5,695.60
5110100001-172	SILLA RESPALDO ALTO	\$	5,695.60
5110100001-173	SILLA RESPALDO ALTO	\$	5,695.60
5110100001-174	SILLA RESPALDO ALTO	\$	5,695.60
5110100001-175	SILLA RESPALDO ALTO	\$	5,695.60
5110100001-176	SILLA RESPALDO ALTO	\$	5,695.60
5110100001-177	SILLA RESPALDO ALTO	\$	5,695.60
5110100001-178	SILLA RESPALDO ALTO	\$	5,695.60
5110100001-179	SILLA RESPALDO ALTO	\$	5,695.60
5110100001-180	SILLA RESPALDO ALTO	\$	5,695.60
5110100001-181	SILLA RESPALDO ALTO	\$	5,695.60
5110100001-182	SILLA RESPALDO ALTO	\$	5,695.60
5110100001-183	SILLA RESPALDO ALTO	\$	5,695.60
5110100001-148	MODULO K RECEPCIÓN	\$	41,998.96
5110100001-6	ARCHIVERO METÁLICO	\$	10,019.97
5110100001-7	ARCHIVERO METÁLICO	\$	10,019.97
5110100001-8	ARCHIVERO METÁLICO	\$	10,019.97
5110100001-9	ARCHIVERO METÁLICO	\$	10,019.97
5110100001-10	ARCHIVERO METÁLICO	\$	10,019.97
5110100001-11	ARCHIVERO METÁLICO	\$	10,019.97
5110100001-12	ARCHIVERO METÁLICO	\$	10,019.97
5110100001-13	ARCHIVERO METÁLICO	\$	10,019.97
5110100001-14	ARCHIVERO METÁLICO	\$	10,019.97
5110100001-15	ARCHIVERO METÁLICO	\$	10,019.97
5110100001-16	ARCHIVERO METÁLICO	\$	10,019.97
5110100001-17	ARCHIVERO METÁLICO	\$	10,019.97
5110100001-18	ARCHIVERO METÁLICO	\$	10,019.97
5110100001-19	ARCHIVERO METÁLICO	\$	10,019.97
5110100001-20	ARCHIVERO METÁLICO	\$	10,019.97

Informe de Avance de Gestión Financiera Primer Trimestre 2023



5110100001-21	ARCHIVERO METÁLICO	\$	10,019.97
5110100001-22	ARCHIVERO METÁLICO	\$	10,019.97
5110100001-23	ARCHIVERO METÁLICO	\$	10,019.97
5110100001-24	ARCHIVERO METÁLICO	\$	10,019.97
5110100001-25	ARCHIVERO METÁLICO	\$	10,019.97
5110100001-26	ARCHIVERO METÁLICO	\$	10,019.97
5110100001-27	ARCHIVERO METÁLICO	\$	10,019.97
5110100001-28	ARCHIVERO METÁLICO	\$	10,019.97
5110100001-29	ARCHIVERO METÁLICO	\$	10,019.97
5110100001-30	ARCHIVERO METÁLICO	\$	10,019.97
5110100001-31	ARCHIVERO METÁLICO	\$	10,019.97
5110100001-32	ARCHIVERO METÁLICO	\$	10,019.97
5110100001-33	ARCHIVERO METÁLICO	\$	10,019.97
5110100001-34	ARCHIVERO METÁLICO	\$	10,019.97
5110100001-35	ARCHIVERO METÁLICO	\$	10,019.97
5110100001-36	ARCHIVERO METÁLICO	\$	10,019.97
5110100001-37	ARCHIVERO METÁLICO	\$	10,019.97
5110100001-38	ARCHIVERO METÁLICO	\$	10,019.97
5110100001-39	ARCHIVERO METÁLICO	\$	10,019.97
5110100001-40	ARCHIVERO METÁLICO	\$	10,019.97
5110100001-41	ARCHIVERO METÁLICO	\$	10,019.97
5110100001-42	ARCHIVERO METÁLICO	\$	10,019.97
5110100001-43	ARCHIVERO METÁLICO	\$	10,019.97
5110100001-44	ARCHIVERO METÁLICO	\$	10,019.97
5110100001-45	ARCHIVERO METÁLICO	\$	10,019.97
5110100001-46	ARCHIVERO METÁLICO	\$	10,019.96
5110100001-47	ARCHIVERO METÁLICO	\$	10,019.96
5110100001-153	SILLA NILO RESPALDO ALTO	\$	5,706.65
5110100001-154	SILLA NILO RESPALDO ALTO	\$	5,706.65
5110100001-155	SILLA NILO RESPALDO ALTO	\$	5,706.65

Informe de Avance de Gestión Financiera Primer Trimestre 2023



5110100001-156	SILLA NILO RESPALDO ALTO	\$	5,706.65
5110100001-162	SILLA NILO RESPALDO ALTO	\$	5,706.65
5110100001-159	SILLA NILO RESPALDO ALTO	\$	5,706.65
5110100001-157	SILLA NILO RESPALDO ALTO	\$	5,706.65
5110100001-166	SILLA NILO RESPALDO ALTO	\$	5,706.65
5110100001-161	SILLA NILO RESPALDO ALTO	\$	5,706.65
5110100001-160	SILLA NILO RESPALDO ALTO	\$	5,706.65
5110100001-163	SILLA NILO RESPALDO ALTO	\$	5,706.65
5110100001-164	SILLA NILO RESPALDO ALTO	\$	5,706.65
5110100001-165	SILLA NILO RESPALDO ALTO	\$	5,706.65
5110100001-158	SILLA NILO RESPALDO ALTO	\$	5,706.65
5110100001-167	SILLA NILO RESPALDO ALTO	\$	5,706.65
5110100001-143	MESA MARCO POLO	\$	98,762.40
5210100001-1	SISTEMA DE AUDIO (RACK, 2 BOCINAS Y AMPLIFICADOR)	\$	138,287.50
5110100001-152	SILLA EJECUTIVA MALLA	\$	7,540.00
5150100001-154	DISCO DURO	\$	7,192.00
5150100001-155	DISCO DURO	\$	7,192.00
5150100001-156	DISCO DURO	\$	7,192.00
5150100001-157	DISCO DURO	\$	7,192.00
5150100001-158	DISCO DURO	\$	7,192.00
5150100001-199	MEMORIA RAM HPE RDIMM7SINGLE	\$	11,368.00
5150100001-197	LAPTOP	\$	19,720.00
5150100001-177	IMPRESORA	\$	8,700.00
5190100001-14	CLIMA INVERTER MAGNUM	\$	8,578.99
5150100001-128	COMPUTADORA	\$	14,882.80
5150100001-198	COMPUTADORA	\$	66,499.00
5150100001-162	EQ.PARA FILTRADO WEB	\$	67,552.60
5150100001-211	IMPRESORA MULTIFUNCIONAL	\$	7,299.00
5190100001-15	CIRCUITO CERRADO	\$	8,352.00
5150100001-195	LAPTOP	\$	8,499.00

Informe de Avance de Gestión Financiera Primer Trimestre 2023



5190100001-16	MINISPLIT INVERTER MAGNUM 19	\$	23,548.00
5150100001-96	CPU	\$	10,904.00
5410100001-10	CAMIONETA TOYOTA	\$	433,900.00
5410100001-2	GOL BLANCO CANDY VW	\$	199,990.00
5410100001-4	GOL BLANCO CANDY VW	\$	199,990.00
5190100001-17	PANTALLA 43"	\$	6,648.48
5190100001-18	TV	\$	14,998.99
5190100001-19	TV	\$	14,999.00
5190100001-20	REFRIGERADOR	\$	6,989.99
5150100001-137	CPU	\$	18,792.00
5150100001-146	CPU	\$	18,792.00
5150100001-139	CPU	\$	18,792.00
5150100001-140	CPU	\$	18,792.00
5150100001-141	CPU	\$	18,792.00
5150100001-142	CPU	\$	18,792.00
5150100001-143	CPU	\$	18,792.00
5150100001-138	CPU	\$	18,792.00
5150100001-145	CPU	\$	18,792.00
5150100001-144	CPU	\$	18,792.00
5150100001-147	CPU	\$	18,792.00
5150100001-196	LAPTOP	\$	19,140.00
5150100001-175	IMPRESORA LASERJET MFP	\$	8,468.00
5150100001-176	IMPRESORA LASERJET MFP	\$	8,468.00
5150100001-229	VIDEOPROYECTOR	\$	12,760.00
5150100001-160	DISCO DURO EXTERNO	\$	7,540.00
5150100001-161	ESCANER	\$	30,160.00
5110100001-184	SILLÓN	\$	7,500.00
5110100001-185	SILLÓN	\$	7,500.00
5110100001-186	SILLÓN	\$	7,500.00
5110100001-187	SILLÓN	\$	7,500.00

Informe de Avance de Gestión Financiera Primer Trimestre 2023



5110100001-94	ESCRITORIO CON PANTALLA Y CAJONERA	\$	9,763.91
5150100001-191	LAPTOP	\$	11,999.01
5190100001-21	CLIMA INVERTER	\$	21,344.00
5230100001-10	CAMARA EOS	\$	34,959.19
5650100001-13	TELEFONO IPHONE	\$	30,548.00
5150100001-178	IMPRESORA MULTIFUNCIONAL	\$	8,905.32
5150100001-179	IMPRESORA MULTIFUNCIONAL	\$	8,905.32
5150100001-216	LAPTOP LATITUDE	\$	19,476.63
5150100001-217	LAPTOP LATITUDE	\$	19,476.63
5150100001-218	LAPTOP LATITUDE	\$	19,476.63
5150100001-129	COMPUTADORA	\$	19,996.65
5150100001-130	COMPUTADORA	\$	19,996.65
5650100001-14	TELEFONO GALAXY S10	\$	15,814.81
5650100001-15	TELEFONO MOVIL AZUL	\$	6,869.00
5150100001-230	SWITCH 24 PUERTOS	\$	7,099.00
5150100001-231	SWITCH 24 PUERTOS	\$	7,099.00
5150100001-232	CPU	\$	19,999.00
5190100001-22	ILUMINACIÓN EXTERIOR	\$	17,040.40
5150100001-234	CPU	\$	14,199.00
5110100001-195	ARCHIVERO	\$	6,832.40
5110100001-202	ARCHIVERO	\$	6,832.40
5110100001-203	ARCHIVERO	\$	6,832.40
5640100001-1	CLIMA INVERTER MAGNUM	\$	24,000.40
5150100001-244	CPU	\$	15,499.00
5150100001-245	CPU	\$	15,499.00
5150100001-243	IMPRESORA ENTERPRISE	\$	9,802.00
5190100001-23	CAJA FUERTE	\$	9,860.00
5150100001-235	COMPUTADORA	\$	17,278.20
5150100001-241	COMPUTADORA	\$	17,278.20
5150100001-242	COMPUTADORA	\$	17,278.20

Informe de Avance de Gestión Financiera Primer Trimestre 2023



5150100001-237	COMPUTADORA	\$	17,278.20
5150100001-238	COMPUTADORA	\$	17,278.20
5150100001-236	COMPUTADORA	\$	17,278.20
5150100001-239	COMPUTADORA	\$	17,278.20
5150100001-240	COMPUTADORA	\$	17,278.20
5150100001-246	IMPRESORA MULTIFUNCIONAL	\$	6,699.00
5110100001-196	LIBREROS (5)	\$	20,300.00
5110100001-198	LIBREROS (2)	\$	7,656.00
5110100001-199	LIBREROS (2)	\$	7,656.00
5150100001-247	IPAD	\$	44,798.00
5150100001-258	ESCÁNER	\$	13,247.20
5150100001-259	IMPRESORA LASERJET ENTERPRISE	\$	8,908.80
5150100001-252	COMPUTADORA	\$	29,696.00
5150100001-257	CPU	\$	19,999.56
5150100001-256	CPU	\$	19,999.56
5150100001-255	CPU	\$	19,999.56
5150100001-254	CPU	\$	19,999.56
5150100001-253	CPU	\$	19,999.56
5640100001-2	MINISPLIT INVERTER	\$	15,184.27
5640100001-3	MINISPLIT INVERTER	\$	35,235.00
5150100001-248	MAC	\$	54,798.40
5150100001-251	MONITOR	\$	39,861.08
5230100001-11	CAMARA EOS	\$	11,499.00
5150100001-260	IMPRESORA LASERJET ENTERPRISE	\$	19,662.00
5150100001-261	ESCÁNER	\$	32,822.20
5910100001-2	SAQ SERVER (SOFTWARE)	\$	319,284.00
5910100001-3	CONTPAQ	\$	14,653.12
5190100001-24	MICROONDAS	\$	18,420.00
5150100001-272	C.P.U	\$	18,902.20
5150100001-273	C.P.U	\$	18,902.20

Informe de Avance de Gestión Financiera Primer Trimestre 2023



5150100001-274	C.P.U	\$	18,902.20
5150100001-275	C.P.U	\$	18,902.20
5150100001-276	C.P.U	\$	18,902.20
5150100001-277	CP.U	\$	18,902.20
5150100001-278	CP.U	\$	18,902.20
5150100001-279	CP.U	\$	18,902.20
5150100001-271	ANTENAS	\$	9,048.00
5190100001-25	CAFETERA EXPRESS	\$	17,499.00
5410100001-22	CAMIONETA	\$	949,900.00
5640100001-4	MINI SPLIT	\$	13,250.00
5640100001-5	MINI SPLIT	\$	13,250.00
5640100001-6	MINI SPLIT	\$	13,250.00
5640100001-7	MINI SPLIT	\$	13,250.00
5150100001-281	NOBREAK	\$	23,420.40
5150100001-282	NOBREAK	\$	23,420.40
5190100001-27	ESCRITORIO/MANPARA	\$	9,375.12
5190100001-28	ESCRITORIO/MANPARA	\$	9,375.12
5190100001-29	ESCRITORIO/MANPARA	\$	9,375.12
5190100001-30	ESCRITORIO/MANPARA	\$	9,375.12
5190100001-31	ESCRITORIO/MANPARA	\$	9,375.12
5190100001-32	ESCRITORIO/MANPARA	\$	9,375.12
5190100001-33	ESCRITORIO/MANPARA	\$	9,375.12
5190100001-34	ESCRITORIO/MANPARA	\$	9,375.12
5190100001-35	ESCRITORIO/MANPARA	\$	9,375.12
5190100001-36	ESCRITORIO/MANPARA	\$	9,375.12
5190100001-37	ESCRITORIO/MANPARA	\$	9,375.12
5190100001-38	ESCRITORIO/MANPARA	\$	9,375.12
5190100001-39	ESCRITORIO/MANPARA	\$	9,375.12
5190100001-40	ESCRITORIO/MANPARA	\$	9,375.12
5190100001-41	ESCRITORIO/MANPARA	\$	9,375.12

Informe de Avance de Gestión Financiera Primer Trimestre 2023



5190100001-42	ESCRITORIO/MANPARA	\$	9,375.12
5190100001-43	ESCRITORIO/MANPARA	\$	9,375.12
5190100001-44	ESCRITORIO/MANPARA	\$	9,375.12
5190100001-45	ESCRITORIO/MANPARA	\$	9,375.12
5190100001-46	ESCRITORIO/MANPARA	\$	9,375.12
5190100001-47	ESCRITORIO/MANPARA	\$	9,375.12
5190100001-48	ESCRITORIO/MANPARA	\$	9,375.12
5190100001-49	ESCRITORIO/MANPARA	\$	9,375.12
5190100001-50	ESCRITORIO/MANPARA	\$	9,375.12
5190100001-51	ESCRITORIO/MANPARA	\$	9,375.12
5190100001-52	ESCRITORIO/MANPARA	\$	9,375.12
5190100001-53	ESCRITORIO/MANPARA	\$	9,375.12
5190100001-54	ESCRITORIO/MANPARA	\$	9,375.12
5190100001-55	ESCRITORIO/MANPARA	\$	9,375.12
5190100001-56	ESCRITORIO/MANPARA	\$	9,375.12
5190100001-57	ESCRITORIO/MANPARA	\$	9,375.12
5190100001-58	ESCRITORIO/MANPARA	\$	22,444.26
5190100001-59	ESCRITORIO/MANPARA	\$	22,444.26
5190100001-60	ESCRITORIO/MANPARA	\$	22,444.26
5190100001-61	ESCRITORIO/MANPARA	\$	22,444.26
5190100001-62	ESCRITORIO/MANPARA	\$	22,444.26
5190100001-63	ESCRITORIO/MANPARA	\$	22,444.26
5410100001-24	SEDAN GL STD	\$	238,600.00
5410100001-23	SEDAN GL STD	\$	238,600.00

\$14,078,645.97



Ley de Disciplina Financiera



COMISIÓN ESTATAL DE DERECHOS HUMANOS DEL ESTADO DE NUEVO LEÓN
Estado de Situación Financiera Detallado – LDF
Del 1 de Enero al 31 de Marzo de 2023

1)

(Pesos)


Concepto (c)	2023 (d)	31 de diciembre de 2022 (e)	Concepto (c)	2023 (d)	31 de diciembre de 2022 (e)
ACTIVO			PASIVO		
Activo Circulante			Pasivo Circulante		
a. Efectivo y Equivalentes (a=a1+a2+a3+a4+a5+a6+a7)	13,170,620	1,824,097	a. Cuentas por Pagar a Corto Plazo (a=a1+a2+a3+a4+a5+a6+a7+a8+a9)	2,178,581	3,578,234
a1) Efectivo	15,000	0	a1) Servicios Personales por Pagar a Corto Plazo	199,382	775,509
a2) Bancos/Tesorería	13,155,620	1,824,097	a2) Proveedores por Pagar a Corto Plazo	269,396	145,389
a3) Bancos/Dependencias y Otros	0	0	a3) Contratistas por Obras Públicas por Pagar a Corto Plazo	0	0
a4) Inversiones Temporales (Hasta 3 meses)	0	0	a4) Participaciones y Aportaciones por Pagar a Corto Plazo	0	0
a5) Fondos con Afectación Específica	0	0	a5) Transferencias Otorgadas por Pagar a Corto Plazo	0	0
a6) Depósitos de Fondos de Terceros en Garantía y/o Administración	0	0	a6) Intereses, Comisiones y Otros Gastos de la Deuda Pública por Pagar a Corto Plazo	0	0
a7) Otros Efectivos y Equivalentes	0	0	a7) Relaciones y Contribuciones por Pagar a Corto Plazo	1,683,866	2,563,782
b. Derechos a Recibir Efectivo o Equivalentes (b=b1+b2+b3+b4+b5+b6+b7)	10,094,846	5,611	a8) Devoluciones de la Ley de Ingresos por Pagar a Corto Plazo	0	0
b1) Inversiones Financieras de Corto Plazo	10,094,846	0	a9) Otras Cuentas por Pagar a Corto Plazo	25,938	93,555
b2) Cuentas por Cobrar a Corto Plazo	0	0	b. Documentos por Pagar a Corto Plazo (b=b1+b2+b3)	0	0
b3) Deudores Diversos por Cobrar a Corto Plazo	0	0	b1) Documentos Comerciales por Pagar a Corto Plazo	0	0
b4) Ingresos por Recuperar a Corto Plazo	0	0	b2) Documentos con Contratistas por Obras Públicas por Pagar a Corto Plazo	0	0
b5) Deudores por Anticipos de la Tesorería a Corto Plazo	0	0	b3) Otros Documentos por Pagar a Corto Plazo	0	0
b6) Préstamos Otorgados a Corto Plazo	0	0	c. Porción a Corto Plazo de la Deuda Pública a Largo Plazo (c=c1+c2)	0	0
b7) Otros Derechos a Recibir Efectivo o Equivalentes a Corto Plazo	0	0	c1) Porción a Corto Plazo de la Deuda Pública	0	0
c. Derechos a Recibir Bienes o Servicios (c=c1+c2+c3+c4+c5)	147	147	c2) Porción a Corto Plazo de Arrendamiento Financiero	0	0
c1) Anticipo a Proveedores por Adquisición de Bienes y Prestación de Servicios a Corto Plazo	0	0	d. Títulos y Valores a Corto Plazo	0	0
c2) Anticipo a Proveedores por Adquisición de Bienes Inmuebles y Muebles a Corto Plazo	0	0	e. Pasivos Diferidos a Corto Plazo (e=e1+e2+e3)	0	0
c3) Anticipo a Proveedores por Adquisición de Bienes Intangibles a Corto Plazo	0	0	e1) Ingresos Cobrados por Adelantado a Corto Plazo	0	0
c4) Anticipo a Contratistas por Obras Públicas a Corto Plazo	0	0	e2) Intereses Cobrados por Adelantado a Corto Plazo	0	0
c5) Otros Derechos a Recibir Bienes o Servicios a Corto Plazo	147	147	e3) Otros Pasivos Diferidos a Corto Plazo	0	0
d. Inventarios (d=d1+d2+d3+d4+d5)	0	0	f. Fondos y Bienes de Terceros en Garantía y/o Administración a Corto Plazo (f=f1+f2+f3+f4+f5+f6)	0	0
d1) Inventario de Mercancías para Venta	0	0	f1) Fondos en Garantía a Corto Plazo	0	0
d2) Inventario de Mercancías Terminadas	0	0	f2) Fondos en Administración a Corto Plazo	0	0
d3) Inventario de Mercancías en Proceso de Elaboración	0	0	f3) Fondos Contingentes a Corto Plazo	0	0
d4) Inventario de Materias Primas, Materiales y Suministros para Producción	0	0	f4) Fondos de Fideicomisos, Mandatos y Contratos Análogos a Corto Plazo	0	0
d5) Bienes en Tránsito	0	0	f5) Otros Fondos de Terceros en Garantía y/o Administración a Corto Plazo	0	0
e. Almacenes	93,586	491,973	f6) Valores y Bienes en Garantía a Corto Plazo	0	0
f. Estimación por Pérdida o Deterioro de Activos Circulantes (f=f1+f2)	0	0	g. Provisiones a Corto Plazo (g=g1+g2+g3)	0	0
f1) Estimaciones para Cuentas Incobrables por Derechos a Recibir Efectivo o Equivalentes	0	0	g1) Provisión para Demandas y Juicios a Corto Plazo	0	0
f2) Estimación por Deterioro de Inventarios	0	0	g2) Provisión para Contingencias a Corto Plazo	0	0
g. Otros Activos Circulantes (g=g1+g2+g3+g4)	0	0	g3) Otras Provisiones a Corto Plazo	0	0
g1) Valores en Garantía	0	0	h. Otros Pasivos a Corto Plazo (h=h1+h2+h3)	0	0
g2) Bienes en Garantía (excluye depósitos de fondos)	0	0	h1) Ingresos por Clasificar	0	0
g3) Bienes Derivados de Embargos, Decomisos, Aseguramientos y Dación en Pago	0	0	h2) Recaudación por Participar	0	0
g4) Adquisición con Fondos de Terceros	0	0	h3) Otros Pasivos Circulantes	0	0
IA. Total de Activos Circulantes (IA = a + b + c + d + e + f + g)	23,359,198	2,321,828	IIA. Total de Pasivos Circulantes (IIA = a + b + c + d + e + f + g + h)	2,178,581	3,578,234
Activo No Circulante			Pasivo No Circulante		
a. Inversiones Financieras a Largo Plazo	0	0	a. Cuentas por Pagar a Largo Plazo	202,303	202,303
b. Derechos a Recibir Efectivo o Equivalentes a Largo Plazo	0	0	b. Documentos por Pagar a Largo Plazo	0	0
c. Bienes Inmuebles, Infraestructura y Construcciones en Proceso	0	0	c. Deuda Pública a Largo Plazo	0	0
d. Bienes Muebles	12,700,709	12,700,709	d. Pasivos Diferidos a Largo Plazo	0	0
e. Activos Intangibles	1,377,937	1,377,937	e. Fondos y Bienes de Terceros en Garantía y/o en Administración a Largo Plazo	0	0
f. Depreciación, Deterioro y Amortización Acumulada de Bienes	-9,343,323	-8,999,870	f. Provisiones a Largo Plazo	5,245,034	5,177,417
g. Activos Diferidos	0	0	II. Total de Pasivos No Circulantes (II = a + b + c + d + e + f)	5,447,337	5,379,720
h. Estimación por Pérdida o Deterioro de Activos no Circulantes	0	0	II. Total del Pasivo (II = IIA + II)	7,625,919	8,957,954
i. Otros Activos no Circulantes	133,859	133,859	HACIENDA PÚBLICA/PATRIMONIO		
IB. Total de Activos No Circulantes (IB = a + b + c + d + e + f + g + h + i)	4,869,182	5,212,635	IIIA. Hacienda Pública/Patrimonio Contribuido (IIIA = a + b + c)	0	0
I. Total del Activo (I = IA + IB)	28,228,380	7,534,462	a. Aportaciones	0	0
			b. Donaciones de Capital	0	0
			c. Actualización de la Hacienda Pública/Patrimonio	0	0
			IIIB. Hacienda Pública/Patrimonio Generado (IIIB = a + b + c + d + e)	20,408,664	-1,617,290
			a. Resultados del Ejercicio (Ahorro/ Desahorro)	22,527,110	-2,241,489
			b. Resultados de Ejercicios Anteriores	-2,277,609	-26,937
			c. Revaluos	0	0
			d. Reservas	0	0
			e. Rectificaciones de Resultados de Ejercicios Anteriores	159,163	651,136
			IIIC. Exceso o Insuficiencia en la Actualización de la Hacienda Pública/Patrimonio (IIIC=a+b)	193,798	193,798
			a. Resultado por Posición Monetaria	0	0
			b. Resultado por Tenencia de Activos no Monetarios	193,798	193,798
			III. Total Hacienda Pública/Patrimonio (III = IIIA + IIIB + IIIC)	20,602,462	-1,423,492
			IV. Total del Pasivo y Hacienda Pública/Patrimonio (IV = II + III)	28,228,380	7,534,462

COMISIÓN ESTATAL DE DERECHOS HUMANOS DEL ESTADO DE NUEVO LEÓN
Informe Analítico de la Deuda Pública y Otros Pasivos - LDF
Del 1 de Enero al 31 de Marzo de 2023
(Pesos)

2)

Denominación de la Deuda Pública y Otros Pasivos (c)	Saldo al 31 de diciembre de 2022 (d)	Disposiciones del Periodo (e)	Amortizaciones del Periodo (f)	Revaluaciones, Reclasificaciones y Otros Ajustes (g)	Saldo Final del Periodo (h) h=d+e-f+g	Pago de Intereses del Periodo (i)	Pago de Comisiones y demás costos asociados durante el Periodo (j)
1. Deuda Pública (1=A+B)	0	0	0	0	0	0	0
A. Corto Plazo (A=a1+a2+a3)	0	0	0	0	0	0	0
a1) Instituciones de Crédito	0	0	0	0	0	0	0
a2) Títulos y Valores	0	0	0	0	0	0	0
a3) Arrendamientos Financieros	0	0	0	0	0	0	0
B. Largo Plazo (B=b1+b2+b3)	0	0	0	0	0	0	0
b1) Instituciones de Crédito	0	0	0	0	0	0	0
b2) Títulos y Valores	0	0	0	0	0	0	0
b3) Arrendamientos Financieros	0	0	0	0	0	0	0
2. Otros Pasivos	8,957,954				7,625,919		
3. Total de la Deuda Pública y Otros Pasivos	8,957,954	0	0	0	7,625,919	0	0
4. Deuda Contingente 1 (informativo)	0	0	0	0	0	0	0
A. Deuda Contingente 1					0		
B. Deuda Contingente 2					0		
C. Deuda Contingente XX					0		
5. Valor de Instrumentos Bono Cupón Cero 2 (Informativo)	0	0	0	0	0	0	0
A. Instrumento Bono Cupón Cero 1					0		
B. Instrumento Bono Cupón Cero 2					0		
C. Instrumento Bono Cupón Cero XX					0		

Obligaciones a Corto Plazo (k)	Monto Contratado (l)	Plazo Pactado (m)	Tasa de Interés (n)	Comisiones y Costos Relacionados (o)	Tasa Efectiva (p)
6. Obligaciones a Corto Plazo (Informativo)	0	0	0	0	0
A. Crédito 1					
B. Crédito 2					
C. Crédito XX					




COMISIÓN ESTATAL DE DERECHOS HUMANOS DEL ESTADO DE NUEVO LEÓN
Informe Analítico de Obligaciones Diferentes de Financiamientos – LDF
Del 1 de Enero al 31 de Marzo de 2023
(Pesos)

3)

Denominación de las Obligaciones Diferentes de Financiamiento	Fecha del Contrato	Fecha de inicio de operación del proyecto	Fecha de vencimiento	Monto de la inversión pactado	Plazo pactado	Monto promedio mensual del pago de la contraprestación	Monto promedio mensual del pago de la contraprestación correspondiente al pago de inversión	Monto pagado de la inversión al XX de XXXX de 20XN	Monto pagado de la inversión actualizado al XX de XXXX de 20XN	Saldo pendiente por pagar de la inversión al XX de XXXX de 20XN
(c)	(d)	(e)	(f)	(g)	(h)	(i)	(j)	(k)	(l)	(m = g - l)
A. Asociaciones Público Privadas (APP's) (A=a+b+c+d)	0	0	0	0	0	0	0	0	0	0
a) APP 1										0
b) APP 2										0
c) APP 3										0
d) APP XX										0
B. Otros Instrumentos (B=a+b+c+d)	0	0	0	0	0	0	0	0	0	0
a) Otro Instrumento 1										0
b) Otro Instrumento 2										0
c) Otro Instrumento 3										0
d) Otro Instrumento XX										0
C. Total de Obligaciones Diferentes de Financiamiento (C=A+B)	0	0	0	0	0	0	0	0	0	0

El informe en mención no aplica a la Comisión Estatal de Derechos Humanos del Estado de Nuevo León.



COMISIÓN ESTATAL DE DERECHOS HUMANOS DEL ESTADO DE NUEVO LEÓN
Balance Presupuestario – LDF
Del 1 de Enero al 31 de Marzo de 2023
(Pesos)

4)

Concepto (c)	Estimado/ Aprobado (d)	Devengado	Recaudado/ Pagado
A. Ingresos Totales (A = A1+A2+A3)	84,160,000	43,468,717	43,468,717
A1. Ingresos de Libre Disposición	84,160,000	43,468,717	43,468,717
A2. Transferencias Federales Etiquetadas			
A3. Financiamiento Neto	0	0	0
B. Egresos Presupuestarios¹ (B = B1+B2)	84,160,000	20,598,155	20,031,673
B1. Gasto No Etiquetado (sin incluir Amortización de la Deuda Pública)	84,160,000	20,598,155	20,031,673
B2. Gasto Etiquetado (sin incluir Amortización de la Deuda Pública)			
C. Remanentes del Ejercicio Anterior (C = C1 + C2)	0	0	0
C1. Remanentes de Ingresos de Libre Disposición aplicados en el periodo			
C2. Remanentes de Transferencias Federales Etiquetadas aplicados en el periodo			
I. Balance Presupuestario (I = A – B + C)	0	22,870,562	23,437,045
II. Balance Presupuestario sin Financiamiento Neto (II = I - A3)	0	22,870,562	23,437,045
III. Balance Presupuestario sin Financiamiento Neto y sin Remanentes del Ejercicio Anterior (III = II - C)	0	22,870,562	23,437,045

Concepto	Aprobado	Devengado	Pagado
E. Intereses, Comisiones y Gastos de la Deuda (E = E1+E2)	0	0	0
E1. Intereses, Comisiones y Gastos de la Deuda con Gasto No Etiquetado			
E2. Intereses, Comisiones y Gastos de la Deuda con Gasto Etiquetado			
IV. Balance Primario (IV = III + E)	0	22,870,562	23,437,045

Concepto	Estimado/ Aprobado	Devengado	Recaudado/ Pagado
F. Financiamiento (F = F1 + F2)	0	0	0
F1. Financiamiento con Fuente de Pago de Ingresos de Libre Disposición			
F2. Financiamiento con Fuente de Pago de Transferencias Federales Etiquetadas			
G. Amortización de la Deuda (G = G1 + G2)	0	0	0
G1. Amortización de la Deuda Pública con Gasto No Etiquetado			
G2. Amortización de la Deuda Pública con Gasto Etiquetado			
A3. Financiamiento Neto (A3 = F – G)	0	0	0

Concepto	Estimado/ Aprobado	Devengado	Recaudado/ Pagado
A1. Ingresos de Libre Disposición	84,160,000	43,468,717	43,468,717
A3.1 Financiamiento Neto con Fuente de Pago de Ingresos de Libre Disposición (A3.1 = F1 – G1)	0	0	0
F1. Financiamiento con Fuente de Pago de Ingresos de Libre Disposición	0	0	0
G1. Amortización de la Deuda Pública con Gasto No Etiquetado	0	0	0
B1. Gasto No Etiquetado (sin incluir Amortización de la Deuda Pública)	84,160,000	20,598,155	20,031,673
C1. Remanentes de Ingresos de Libre Disposición aplicados en el periodo	0	0	0
V. Balance Presupuestario de Recursos Disponibles (V = A1 + A3.1 – B1 + C1)	0	22,870,562	23,437,045
VI. Balance Presupuestario de Recursos Disponibles sin Financiamiento Neto (VI = V – A3.1)	0	22,870,562	23,437,045

Concepto	Estimado/ Aprobado	Devengado	Recaudado/ Pagado
A2. Transferencias Federales Etiquetadas	0	0	0
A3.2 Financiamiento Neto con Fuente de Pago de Transferencias Federales Etiquetadas (A3.2 = F2 – G2)	0	0	0
F2. Financiamiento con Fuente de Pago de Transferencias Federales Etiquetadas	0	0	0
G2. Amortización de la Deuda Pública con Gasto Etiquetado	0	0	0
B2. Gasto Etiquetado (sin incluir Amortización de la Deuda Pública)	0	0	0
C2. Remanentes de Transferencias Federales Etiquetadas aplicados en el periodo	0	0	0
VII. Balance Presupuestario de Recursos Etiquetados (VII = A2 + A3.2 – B2 + C2)	0	0	0
VIII. Balance Presupuestario de Recursos Etiquetados sin Financiamiento Neto (VIII = VII – A3.2)	0	0	0

COMISIÓN ESTATAL DE DERECHOS HUMANOS DEL ESTADO DE NUEVO LEÓN
Estado Analítico de Ingresos Detallado – LDF
Del 1 de Enero al 31 de Marzo de 2023
(Pesos)

5)

Concepto (c)	Ingreso					Diferencia (e)
	Estimado (d)	Ampliaciones/ (Reducciones)	Modificado	Devengado	Recaudado	
Ingresos de Libre Disposición						
A. Impuestos			0			0
B. Cuotas y Aportaciones de Seguridad Social			0			0
C. Contribuciones de Mejoras			0			0
D. Derechos			0			0
E. Productos	0	0	0	103,717	103,717	103,717
F. Aprovechamientos			0			0
G. Ingresos por Ventas de Bienes y Prestación Servicios			0			0
H. Participaciones (H=h1+h2+h3+h4+h5+h6+h7+h8+h9+h10+h11)	0	0	0	15,751,000	15,751,000	15,751,000
h1) Fondo General de Participaciones	0	0	0	15,751,000	15,751,000	15,751,000
h2) Fondo de Fomento Municipal			0			0
h3) Fondo de Fiscalización y Recaudación			0			0
h4) Fondo de Compensación			0			0
h5) Fondo de Extracción de Hidrocarburos			0			0
h6) Impuesto Especial Sobre Producción y Servicios			0			0
h7) 0.136% de la Recaudación Federal Participable			0			0
h8) 3.17% Sobre Extracción de Petróleo			0			0
h9) Gasolinas y Diesel			0			0
h10) Fondo del Impuesto Sobre la Renta			0			0
h11) Fondo de Estabilización de los Ingresos de las Entidades Federativas			0			0
I. Incentivos Derivados de la Colaboración Fiscal (I=i1+i2+i3+i4+i5)	0	0	0	0	0	0
i1) Tenencia o Uso de Vehículos			0			0
i2) Fondo de Compensación ISAN			0			0
i3) Impuesto Sobre Automóviles Nuevos			0			0
i4) Fondo de Compensación de Repecos-Intermedios			0			0
i5) Otros Incentivos Económicos			0			0
J. Transferencias y Asignaciones			0			0
K. Convenios k1) Otros Convenios y Subsidios	0	0	0	0	0	0
L. Otros Ingresos de Libre Disposición (L=l1+l2)	84,160,000	0	84,160,000	27,614,000	27,614,000	-56,546,000
l1) Participaciones en Ingresos Locales			0			0
l2) Otros Ingresos de Libre Disposición	84,160,000	0	84,160,000	27,614,000	27,614,000	-56,546,000
I. Total de Ingresos de Libre Disposición (I=A+B+C+D+E+F+G+H+I+J+K+L)	84,160,000	0	84,160,000	43,468,717	43,468,717	-40,691,283
Ingresos Excedentes de Ingresos de Libre Disposición						
Transferencias Federales Etiquetadas						
A. Aportaciones (A=a1+a2+a3+a4+a5+a6+a7+a8)	0	0	0	0	0	0
a1) Fondo de Aportaciones para la Nómina Educativa y Gasto Operativo			0			0
a2) Fondo de Aportaciones para los Servicios de Salud			0			0
a3) Fondo de Aportaciones para la Infraestructura Social			0			0
a4) Fondo de Aportaciones para el Fortalecimiento de los Municipios y de las Demarcaciones Territoriales del Distrito Federal			0			0
a5) Fondo de Aportaciones Múltiples			0			0
a6) Fondo de Aportaciones para la Educación Tecnológica y de Adultos			0			0
a7) Fondo de Aportaciones para la Seguridad Pública de los Estados y del Distrito Federal			0			0
a8) Fondo de Aportaciones para el Fortalecimiento de las Entidades Federativas			0			0
B. Convenios (B=b1+b2+b3+b4)	0	0	0	0	0	0
b1) Convenios de Protección Social en Salud			0			0
b2) Convenios de Descentralización			0			0
b3) Convenios de Reasignación			0			0
b4) Otros Convenios y Subsidios			0			0
C. Fondos Distintos de Aportaciones (C=c1+c2)	0	0	0	0	0	0
c1) Fondo para Entidades Federativas y Municipios Productores de Hidrocarburos			0			0
c2) Fondo Minero			0			0
D. Transferencias, Asignaciones, Subsidios y Subvenciones			0			0
y Pensiones y Jubilaciones			0			0
E. Otras Transferencias Federales Etiquetadas			0			0
II. Total de Transferencias Federales Etiquetadas (II = A + B + C + D + E)	0	0	0	0	0	0
III. Ingresos Derivados de Financiamientos (III = A)	0	0	0	0	0	0
A. Ingresos Derivados de Financiamientos			0			0
IV. Total de Ingresos (IV = I + II + III)	84,160,000	0	84,160,000	43,468,717	43,468,717	-40,691,283
Datos Informativos						
1. Ingresos Derivados de Financiamientos con Fuente de Pago de Ingresos de Libre Disposición			0			0
2. Ingresos Derivados de Financiamientos con Fuente de Pago de Transferencias Federales Etiquetadas			0			0
3. Ingresos Derivados de Financiamientos (3 = 1 + 2)	0	0	0	0	0	0

COMISIÓN ESTATAL DE DERECHOS HUMANOS DEL ESTADO DE NUEVO LEÓN

Estado Analítico del Ejercicio del Presupuesto de Egresos Detallado - LDF

Clasificación por Objeto del Gasto (Capítulo y Concepto)

Del 1 de Enero al 31 de Marzo de 2023

(Pesos)

6a)

Concepto (c)	Egresos					Subejercicio (e)
	Aprobado (d)	Ampliaciones/ (Reducciones)	Modificado	Devengado	Pagado	
I. Gasto No Etiquetado (I=A+B+C+D+E+F+G+H+I)	84,160,000	20,000,000	104,160,000	20,598,155	20,031,673	83,561,845
A. Servicios Personales (A=a1+a2+a3+a4+a5+a6+a7)	72,615,000	17,920,000	90,535,000	18,018,504	17,819,121	72,516,496
a1) Remuneraciones al Personal de Carácter Permanente	49,339,000	2,010,000	51,349,000	13,077,986	13,077,986	38,271,014
a2) Remuneraciones al Personal de Carácter Transitorio	630,000	30,000	660,000	150,000	150,000	510,000
a3) Remuneraciones Adicionales y Especiales	3,067,000	8,355,000	11,422,000	39,171	39,171	11,382,829
a4) Seguridad Social	11,980,000	945,000	12,925,000	2,797,196	2,597,814	10,127,804
a5) Otras Prestaciones Sociales y Económicas	7,491,000	6,580,000	14,071,000	1,926,351	1,926,351	12,144,649
a6) Previsiones			0			0
a7) Pago de Estímulos a Servidores Públicos	108,000	0	108,000	27,800	27,800	80,200
B. Materiales y Suministros (B=b1+b2+b3+b4+b5+b6+b7+b8+b9)	2,140,000	200,000	2,340,000	282,340	282,340	2,057,660
b1) Materiales de Administración, Emisión de Documentos y Artículos Oficiales	1,140,000	0	1,140,000	3,953	3,953	1,136,047
b2) Alimentos y Utensilios	120,000	200,000	320,000	83,954	83,954	236,046
b3) Materias Primas y Materiales de Producción y Comercialización			0			0
b4) Materiales y Artículos de Construcción y de Reparación	72,000	0	72,000	16,507	16,507	55,493
b5) Productos Químicos, Farmacéuticos y de Laboratorio	48,000	0	48,000	1,544	1,544	46,456
b6) Combustibles, Lubricantes y Aditivos	640,000	0	640,000	146,000	146,000	494,000
b7) Vestuario, Blancos, Prendas de Protección y Artículos Deportivos			0			0
b8) Materiales y Suministros Para Seguridad			0			0
b9) Herramientas, Refacciones y Accesorios Menores	120,000	0	120,000	30,382	30,382	89,618
C. Servicios Generales (C=c1+c2+c3+c4+c5+c6+c7+c8+c9)	9,405,000	1,040,000	10,445,000	2,297,311	1,930,211	8,147,689
c1) Servicios Básicos	776,000	0	776,000	147,328	147,328	628,672
c2) Servicios de Arrendamiento	4,975,000	50,000	5,025,000	1,333,711	1,137,011	3,691,289
c3) Servicios Profesionales, Científicos, Técnicos y Otros Servicios	251,600	376,000	627,600	80,921	80,921	546,679
c4) Servicios Financieros, Bancarios y Comerciales	232,000	0	232,000	60,175	60,175	171,825
c5) Servicios de Instalación, Reparación, Mantenimiento y Conservación	560,000	0	560,000	46,952	46,952	513,048
c6) Servicios de Comunicación Social y Publicidad	278,400	0	278,400	69,600	69,600	208,800
c7) Servicios de Traslado y Viáticos	276,000	100,000	376,000	40,433	40,433	335,567
c8) Servicios Oficiales	240,000	0	240,000	23,057	23,057	216,943
c9) Otros Servicios Generales	1,816,000	514,000	2,330,000	495,134	324,734	1,834,866
D. Transferencias, Asignaciones, Subsidios y Otras Ayudas (D=d1+d2+d3+d4+d5+d6+d7+d8+d9)	0	0	0	0	0	0
d1) Transferencias Internas y Asignaciones al Sector Público			0			0
d2) Transferencias al Resto del Sector Público			0			0
d3) Subsidios y Subvenciones			0			0
d4) Ayudas Sociales			0			0
d5) Pensiones y Jubilaciones			0			0
d6) Transferencias a Fideicomisos, Mandatos y Otros Análogos			0			0
d7) Transferencias a la Seguridad Social			0			0
d8) Donativos			0			0
d9) Transferencias al Exterior			0			0
E. Bienes Muebles, Inmuebles e Intangibles (E=e1+e2+e3+e4+e5+e6+e7+e8+e9)	0	840,000	840,000	0	0	840,000
e1) Mobiliario y Equipo de Administración		340,000	340,000	0	0	340,000
e2) Mobiliario y Equipo Educativo y Recreativo			0			0
e3) Equipo e Instrumental Médico y de Laboratorio			0			0
e4) Vehículos y Equipo de Transporte	0	500,000	500,000	0	0	500,000
e5) Equipo de Defensa y Seguridad			0			0
e6) Maquinaria, Otros Equipos y Herramientas			0			0
e7) Activos Biológicos			0			0
e8) Bienes Inmuebles			0			0
e9) Activos Intangibles			0			0
F. Inversión Pública (F=f1+f2+f3)	0	0	0	0	0	0
f1) Obra Pública en Bienes de Dominio Público			0			0
f2) Obra Pública en Bienes Propios			0			0
f3) Proyectos Productivos y Acciones de Fomento			0			0
G. Inversiones Financieras y Otras Provisiones (G=g1+g2+g3+g4+g5+g6+g7)	0	0	0	0	0	0
g1) Inversiones Para el Fomento de Actividades Productivas			0			0
g2) Acciones y Participaciones de Capital			0			0
g3) Compra de Títulos y Valores			0			0
g4) Concesión de Préstamos			0			0
g5) Inversiones en Fideicomisos, Mandatos y Otros Análogos			0			0
Fideicomiso de Desastres Naturales (Informativo)			0			0
g6) Otras Inversiones Financieras			0			0
g7) Provisiones para Contingencias y Otras Erogaciones Especiales			0			0
H. Participaciones y Aportaciones (H=h1+h2+h3)	0	0	0	0	0	0
h1) Participaciones			0			0
h2) Aportaciones			0			0
h3) Convenios			0			0
I. Deuda Pública (I=i1+i2+i3+i4+i5+i6+i7)	0	0	0	0	0	0
i1) Amortización de la Deuda Pública			0			0
i2) Intereses de la Deuda Pública			0			0
i3) Comisiones de la Deuda Pública			0			0
i4) Gastos de la Deuda Pública			0			0
i5) Costo por Coberturas			0			0
i6) Apoyos Financieros			0			0
i7) Adeudos de Ejercicios Fiscales Anteriores (ADEFAS)			0			0



6a) continuación

II. Gasto Etiquetado (II=A+B+C+D+E+F+G+H+I)	0	0	0	0	0	0
A. Servicios Personales (A=a1+a2+a3+a4+a5+a6+a7)	0	0	0	0	0	0
a1) Remuneraciones al Personal de Carácter Permanente						
a2) Remuneraciones al Personal de Carácter Transitorio						
a3) Remuneraciones Adicionales y Especiales						
a4) Seguridad Social						
a5) Otras Prestaciones Sociales y Económicas						
a6) Previsiones						
a7) Pago de Estímulos a Servidores Públicos						
B. Materiales y Suministros (B=b1+b2+b3+b4+b5+b6+b7+b8+b9)	0	0	0	0	0	0
b1) Materiales de Administración, Emisión de Documentos y Artículos Oficiales						
b2) Alimentos y Utensilios						
b3) Materias Primas y Materiales de Producción y Comercialización						
b4) Materiales y Artículos de Construcción y de Reparación						
b5) Productos Químicos, Farmacéuticos y de Laboratorio						
b6) Combustibles, Lubricantes y Aditivos						
b7) Vestuario, Blancos, Prendas de Protección y Artículos Deportivos						
b8) Materiales y Suministros Para Seguridad						
b9) Herramientas, Refacciones y Accesorios Menores						
C. Servicios Generales (C=c1+c2+c3+c4+c5+c6+c7+c8+c9)	0	0	0	0	0	0
c1) Servicios Básicos						
c2) Servicios de Arrendamiento						
c3) Servicios Profesionales, Científicos, Técnicos y Otros Servicios						
c4) Servicios Financieros, Bancarios y Comerciales						
c5) Servicios de Instalación, Reparación, Mantenimiento y Conservación						
c6) Servicios de Comunicación Social y Publicidad						
c7) Servicios de Traslado y Viajes						
c8) Servicios Oficiales						
c9) Otros Servicios Generales						
D. Transferencias, Asignaciones, Subsidios y Otras Ayudas (D=d1+d2+d3+d4+d5+d6+d7+d8+d9)	0	0	0	0	0	0
d1) Transferencias Internas y Asignaciones al Sector Público						
d2) Transferencias al Resto del Sector Público						
d3) Subsidios y Subvenciones						
d4) Ayudas Sociales						
d5) Pensiones y Jubilaciones						
d6) Transferencias a Fideicomisos, Mandatos y Otros Análogos						
d7) Transferencias a la Seguridad Social						
d8) Donativos						
d9) Transferencias al Exterior						
E. Bienes Muebles, Inmuebles e Intangibles (E=e1+e2+e3+e4+e5+e6+e7+e8+e9)	0	0	0	0	0	0
e1) Mobiliario y Equipo de Administración						
e2) Mobiliario y Equipo Educativo y Recreativo						
e3) Equipo e Instrumental Médico y de Laboratorio						
e4) Vehículos y Equipo de Transporte						
e5) Equipo de Defensa y Seguridad						
e6) Maquinaria, Otros Equipos y Herramientas						
e7) Activos Biológicos						
e8) Bienes Inmuebles						
e9) Activos Intangibles						
F. Inversión Pública (F=f1+f2+f3)	0	0	0	0	0	0
f1) Obra Pública en Bienes de Dominio Público						
f2) Obra Pública en Bienes Propios						
f3) Proyectos Productivos y Acciones de Fomento						
G. Inversiones Financieras y Otras Provisiones (G=g1+g2+g3+g4+g5+g6+g7)	0	0	0	0	0	0
g1) Inversiones Para el Fomento de Actividades Productivas						
g2) Acciones y Participaciones de Capital						
g3) Compra de Títulos y Valores						
g4) Concesión de Préstamos						
g5) Inversiones en Fideicomisos, Mandatos y Otros Análogos						
g6) Fideicomiso de Desastres Naturales (Informativo)						
g7) Otras Inversiones Financieras						
Provisiones para Contingencias y Otras Erogaciones Especiales						
H. Participaciones y Aportaciones (H=h1+h2+h3)	0	0	0	0	0	0
h1) Participaciones						
h2) Aportaciones						
h3) Convenios						
I. Deuda Pública (I=i1+i2+i3+i4+i5+i6+i7)	0	0	0	0	0	0
i1) Amortización de la Deuda Pública						
i2) Intereses de la Deuda Pública						
i3) Comisiones de la Deuda Pública						
i4) Gastos de la Deuda Pública						
i5) Costo por Coberturas						
i6) Apoyos Financieros						
i7) Adeudos de Ejercicios Fiscales Anteriores (ADEFAS)						
III. Total de Egresos (III = I + II)	84,160,000	20,000,000	104,160,000	20,598,155	20,031,673	83,561,845

COMISIÓN ESTATAL DE DERECHOS HUMANOS DEL ESTADO DE NUEVO LEÓN
Estado Analítico del Ejercicio del Presupuesto de Egresos Detallado – LDF
Clasificación Administrativa
Del 1 de Enero al 31 de Marzo de 2023
(Pesos)

6b)

Concepto (c)	Egresos					Subejercicio (e)
	Aprobado (d)	Ampliaciones/ (Reducciones)	Modificado	Devengado	Pagado	
I. Gasto No Etiquetado (I=A+B+C+D+E+F+G+H)	84,160,000	20,000,000	104,160,000	20,598,155	20,031,673	83,561,845
COMISIÓN ESTATAL DE DERECHOS HUMANOS EN EL ESTADO DE NUEVO LEÓN	84,160,000	20,000,000	104,160,000	20,598,155	20,031,673	83,561,845
						0
						0
						0
						0
						0
						0
						0
						0
						0
						0
						0
						0
						0
						0
						0
						0
II. Gasto Etiquetado (II=A+B+C+D+E+F+G+H)	0	0	0	0	0	0
Administración	0	0	0	0	0	0
						0
						0
						0
						0
						0
						0
						0
						0
III. Total de Egresos (III = I + II)	84,160,000	20,000,000	104,160,000	20,598,155	20,031,673	83,561,845



COMISIÓN ESTATAL DE DERECHOS HUMANOS DEL ESTADO DE NUEVO LEÓN
Estado Analítico del Ejercicio del Presupuesto de Egresos Detallado – LDF
Clasificación Funcional (Finalidad y Función)
Del 1 de Enero al 31 de Marzo de 2023

6c) (Pesos)

Concepto (c)	Egresos					Subejercicio (e)
	Aprobado (d)	Ampliaciones/ (Reducciones)	Modificado	Devengado	Pagado	
I. Gasto No Etiquetado (I=A+B+C+D)	84,160,000	20,000,000	104,160,000	20,598,155	20,031,673	83,561,845
A. Gobierno (A=a1+a2+a3+a4+a5+a6+a7+a8)	84,160,000	20,000,000	104,160,000	20,598,155	20,031,673	83,561,845
a1) Legislación			0			0
a2) Justicia	84,160,000	20,000,000	104,160,000	20,598,155	20,031,673	83,561,845
a3) Coordinación de la Política de Gobierno			0			0
a4) Relaciones Exteriores			0			0
a5) Asuntos Financieros y Hacendarios			0			0
a6) Seguridad Nacional			0			0
a7) Asuntos de Orden Público y de Seguridad Interior			0			0
a8) Otros Servicios Generales			0			0
B. Desarrollo Social (B=b1+b2+b3+b4+b5+b6+b7)	0	0	0	0	0	0
b1) Protección Ambiental			0			0
b2) Vivienda y Servicios a la Comunidad			0			0
b3) Salud			0			0
b4) Recreación, Cultura y Otras Manifestaciones Sociales			0			0
b5) Educación			0			0
b6) Protección Social			0			0
b7) Otros Asuntos Sociales			0			0
C. Desarrollo Económico (C=c1+c2+c3+c4+c5+c6+c7+c8+c9)	0	0	0	0	0	0
c1) Asuntos Económicos, Comerciales y Laborales en General			0			0
c2) Agropecuaria, Silvicultura, Pesca y Caza			0			0
c3) Combustibles y Energía			0			0
c4) Minería, Manufacturas y Construcción			0			0
c5) Transporte			0			0
c6) Comunicaciones			0			0
c7) Turismo			0			0
c8) Ciencia, Tecnología e Innovación			0			0
c9) Otras Industrias y Otros Asuntos Económicos			0			0
D. Otras No Clasificadas en Funciones Anteriores (D=d1+d2+d3+d4)	0	0	0	0	0	0
d1) Transacciones de la Deuda Pública / Costo Financiero de la Deuda			0			0
d2) Transferencias, Participaciones y Aportaciones Entre Diferentes Niveles y Ordenes de Gobierno			0			0
d3) Saneamiento del Sistema Financiero			0			0
d4) Adeudos de Ejercicios Fiscales Anteriores			0			0
II. Gasto Etiquetado (II=A+B+C+D)	0	0	0	0	0	0
A. Gobierno (A=a1+a2+a3+a4+a5+a6+a7+a8)	0	0	0	0	0	0
a1) Legislación			0			0
a2) Justicia			0			0
a3) Coordinación de la Política de Gobierno			0			0
a4) Relaciones Exteriores			0			0
a5) Asuntos Financieros y Hacendarios			0			0
a6) Seguridad Nacional			0			0
a7) Asuntos de Orden Público y de Seguridad Interior			0			0
a8) Otros Servicios Generales			0			0
B. Desarrollo Social (B=b1+b2+b3+b4+b5+b6+b7)	0	0	0	0	0	0
b1) Protección Ambiental			0			0
b2) Vivienda y Servicios a la Comunidad			0			0
b3) Salud			0			0
b4) Recreación, Cultura y Otras Manifestaciones Sociales			0			0
b5) Educación			0			0
b6) Protección Social			0			0
b7) Otros Asuntos Sociales			0			0
C. Desarrollo Económico (C=c1+c2+c3+c4+c5+c6+c7+c8+c9)	0	0	0	0	0	0
c1) Asuntos Económicos, Comerciales y Laborales en General			0			0
c2) Agropecuaria, Silvicultura, Pesca y Caza			0			0
c3) Combustibles y Energía			0			0
c4) Minería, Manufacturas y Construcción			0			0
c5) Transporte			0			0
c6) Comunicaciones			0			0
c7) Turismo			0			0
c8) Ciencia, Tecnología e Innovación			0			0
c9) Otras Industrias y Otros Asuntos Económicos			0			0
D. Otras No Clasificadas en Funciones Anteriores (D=d1+d2+d3+d4)	0	0	0	0	0	0
d1) Transacciones de la Deuda Pública / Costo Financiero de la Deuda			0			0
d2) Transferencias, Participaciones y Aportaciones Entre Diferentes Niveles y Ordenes de Gobierno			0			0
d3) Saneamiento del Sistema Financiero			0			0
d4) Adeudos de Ejercicios Fiscales Anteriores			0			0
III. Total de Egresos (III = I + II)	84,160,000	20,000,000	104,160,000	20,598,155	20,031,673	83,561,845

COMISIÓN ESTATAL DE DERECHOS HUMANOS DEL ESTADO DE NUEVO LEÓN
Estado Analítico del Ejercicio del Presupuesto de Egresos-LDF
Clasificación de Servicios personales por Categoría
Del 1 de Enero al 31 de Marzo de 2023
(Pesos)

6d)

Concepto (c)	Egresos					Subejercicio (e)
	Aprobado (d)	Ampliaciones/ (Reducciones)	Modificado	Devengado	Pagado	
I. Gasto No Etiquetado (I=A+B+C+D+E+F)	72,615,000	0	72,615,000	18,018,504	17,819,121	54,596,496
A. Personal Administrativo y de Servicio Público	72,615,000		72,615,000	18,018,504	17,819,121	54,596,496
B. Magisterio			0			0
C. Servicios de Salud (C=c1+c2)	0	0	0	0	0	0
c1) Personal Administrativo			0			0
c2) Personal Médico, Paramédico y afin			0			0
D. Seguridad Pública			0			0
E. Gastos asociados a la implementación de nuevas leyes federales o reformas a las mismas (E = e1 + e2)	0	0	0	0	0	0
e1) Nombre del Programa o Ley 1			0			0
e2) Nombre del Programa o Ley 2			0			0
F. Sentencias laborales definitivas			0			0
II. Gasto Etiquetado (II=A+B+C+D+E+F)	0	0	0	0	0	0
A. Personal Administrativo y de Servicio Público			0			0
B. Magisterio			0			0
C. Servicios de Salud (C=c1+c2)	0	0	0	0	0	0
c1) Personal Administrativo			0			0
c2) Personal Médico, Paramédico y afin			0			0
D. Seguridad Pública			0			0
E. Gastos asociados a la implementación de nuevas leyes federales o reformas a las mismas (E = e1 + e2)	0	0	0	0	0	0
e1) Nombre del Programa o Ley 1			0			0
e2) Nombre del Programa o Ley 2			0			0
F. Sentencias laborales definitivas			0			0
III. Total del Gasto en Servicios Personales (III = I + II)	72,615,000	0	72,615,000	18,018,504	17,819,121	54,596,496



COMISIÓN ESTATAL DE DERECHOS HUMANOS DEL ESTADO DE NUEVO LEÓN
Proyecciones de Ingresos – LDF
Del 1 de Enero al 31 de Marzo de 2023
(Pesos)

7a)

Concepto (b)	Año en Cuestión 2023 (de iniciativa de Ley) (c)	2024(d)	2025 (d)	2026 (d)	2027 (d)	2028 (d)
1. Ingresos de Libre Disposición (1=A+B+C+D+E+F+G+H+I+J+K+L)	84,160,000	86,864,800	89,285,344	91,963,904	94,722,821	97,564,506
A. Impuestos	0					
B. Cuotas y Aportaciones de Seguridad Social	0					
C. Contribuciones de Mejoras	0					
D. Derechos	0					
E. Productos	0					
F. Aprovechamientos	0					
G. Ingresos por Venta de Bienes y Prestación de Servicios	0					
H. Participaciones	0					
I. Incentivos Derivados de la Colaboración Fiscal	0					
J. Transferencias y Asignaciones	0					
K. Convenios	0					
L. Otros Ingresos de Libre Disposición	0					
2. Transferencias Federales Etiquetadas (2=A+B+C+D+E)	0	0	0	0	0	0
A. Aportaciones	0					
B. Convenios	0					
C. Fondos Distintos de Aportaciones	0					
D. Transferencias, Asignaciones, Subsidios y Subvenciones, y Pensiones y Jubilaciones	0					
E. Otras Transferencias Federales Etiquetadas	0					
3. Ingresos Derivados de Financiamientos (3=A)	0	0	0	0	0	0
A. Ingresos Derivados de Financiamientos	0					
4. Total de Ingresos Proyectados (4=1+2+3)	84,160,000	86,864,800	89,285,344	91,963,904	94,722,821	97,564,506
Datos Informativos						
1. Ingresos Derivados de Financiamientos con Fuente de Pago de Recursos de Libre Disposición	0					
2. Ingresos derivados de Financiamientos con Fuente de Pago de Transferencias Federales Etiquetadas	0					
3. Ingresos Derivados de Financiamiento (3 = 1 + 2)	0	0	0	0	0	0



COMISIÓN ESTATAL DE DERECHOS HUMANOS DEL ESTADO DE NUEVO LEÓN
Proyecciones de Egresos – LDF
Del 1 de Enero al 31 de Marzo de 2023
(Pesos)

7b)

Comisión Estatal de los Derechos Humanos (a)						
Proyecciones de Egresos - LDF						
(PESOS)						
(CIFRAS NOMINALES)						
Concepto (b)	Año en Cuestión					
	2023 (de proyecto de presupuesto) (c)	2024(d)	2025 (d)	2026 (d)	2027 (d)	2028 (d)
1. Gasto No Etiquetado (1=A+B+C+D+E+F+G+H+I)	84,160,000	86,864,800	89,285,345	91,963,904	94,722,821	97,564,506
A. Servicios Personales	72,615,000	74,793,450	77,037,254	79,348,371	81,728,822	84,180,687
B. Materiales y Suministros	2,140,000	2,204,200	2,270,326	2,338,436	2,408,589	2,480,687
C. Servicios Generales	9,405,000	9,687,150	9,977,097	10,277,097	10,585,410	10,902,972
D. Transferencias, Asignaciones, Subsidios y Otras Ayudas	0	0	0	0	0	0
E. Bienes Muebles, Inmuebles e Intangibles	0	0	0	0	0	0
F. Inversión Pública	0	0	0	0	0	0
G. Inversiones Financieras y Otras Provisiones	0	0	0	0	0	0
H. Participaciones y Aportaciones	0	0	0	0	0	0
I. Deuda Pública	0	0	0	0	0	0
2. Gasto Etiquetado (2=A+B+C+D+E+F+G+H+I)	0	0	0	0	0	0
A. Servicios Personales	0	0	0	0	0	0
B. Materiales y Suministros	0	0	0	0	0	0
C. Servicios Generales	0	0	0	0	0	0
D. Transferencias, Asignaciones, Subsidios y Otras Ayudas	0	0	0	0	0	0
E. Bienes Muebles, Inmuebles e Intangibles	0	0	0	0	0	0
F. Inversión Pública	0	0	0	0	0	0
G. Inversiones Financieras y Otras Provisiones	0	0	0	0	0	0
H. Participaciones y Aportaciones	0	0	0	0	0	0
I. Deuda Pública	0	0	0	0	0	0
3. Total de Egresos Proyectados (3 = 1 + 2)	84,160,000	86,864,800	89,285,345	91,963,904	94,722,821	97,564,506



COMISIÓN ESTATAL DE DERECHOS HUMANOS DEL ESTADO DE NUEVO LEÓN
Resultados de Ingresos – LDF
Del 1 de Enero al 31 de Marzo de 2023
(Pesos)

7c)


Comisión Estatal de los Derechos Humanos (a)						
Resultados de Ingresos - LDF						
(PESOS)						
Concepto (b)	2018 (c)	2019 (c)	2020 (c)	2021 (c)	2022 (c)	2023 (d)
1. Ingresos de Libre Disposición (1=A+B+C+D+E+F+G+H+I+J+K+L)	64,895,097	67,751,930	67,632,800	72,038,294	88,761,973	104,160,000
A. Impuestos	0	0	0	0	28,927	
B. Cuotas y Aportaciones de Seguridad Social	0	0	0	0	0	
C. Contribuciones de Mejoras	0	0	0	0	0	
D. Derechos	0	0	0	0	0	
E. Productos	0	0	0	459	571,063	
F. Aprovechamientos	0	0	0	0	0	
G. Ingresos por Venta de Bienes y Prestación de Servicios	0	0	0	37,835	1,983	
H. Participaciones	0	0	0	0	32,322,000	
I. Incentivos Derivados de la Colaboración Fiscal	0	0	0	0	0	
J. Transferencias y Asignaciones	0	0	0	72,000,000	55,838,000	
K. Convenios	0	0	0	0	0	
L. Otros Ingresos de Libre Disposición	0	0	0	0	0	
2. Transferencias Federales Etiquetadas (2=A+B+C+D+E)	0	0	0	0	0	0
A. Aportaciones	0	0	0	0	0	
B. Convenios	0	0	0	0	0	
C. Fondos Distintos de Aportaciones	0	0	0	0	0	
D. Transferencias, Asignaciones, Subsidios y Subvenciones, y Pensiones y Jubilaciones	0	0	0	0	0	
E. Otras Transferencias Federales Etiquetadas	0	0	0	0	0	
3. Ingresos Derivados de Financiamientos (3=A)	0	0	0	0	0	0
A. Ingresos Derivados de Financiamientos	0	0	0	0	0	0
4. Total de Resultados de Ingresos (4=1+2+3)	64,895,097	67,751,930	67,632,800	72,038,294	88,761,973	104,160,000
Datos Informativos						
1. Ingresos Derivados de Financiamientos con Fuente de Pago de Recursos de Libre Disposición	0	0	0	0	0	
2. Ingresos derivados de Financiamientos con Fuente de Pago de Transferencias Federales Etiquetadas	0	0	0	0	0	
3. Ingresos Derivados de Financiamiento (3 = 1 + 2)	0	0	0	0	0	0



COMISIÓN ESTATAL DE DERECHOS HUMANOS DEL ESTADO DE NUEVO LEÓN
Resultados de Egresos – LDF
Del 1 de Enero al 31 de Marzo de 2023
(Pesos)

7d)

Comisión Estatal de los Derechos Humanos (a)						
Resultados de Egresos - LDF						
(PESOS)						
Concepto (b)	2018 (c)	2019 (c)	2020 (c)	2021 (c)	2022 (c)	2023 (d)
1. Gasto No Etiquetado (1=A+B+C+D+E+F+G+H+I)	64,722,625	67,701,820	67,639,082	71,999,220	92,179,907	103,320,000
A. Servicios Personales	49,987,847	51,722,666	57,942,073	61,234,740	73,432,156	90,535,000
B. Materiales y Suministros	1,257,508	1,238,462	1,388,148	1,523,058	2,394,082	2,340,000
C. Servicios Generales	8,954,153	8,844,851	8,034,655	8,857,635	13,799,540	10,445,000
D. Transferencias, Asignaciones, Subsidios y Otras Ayudas	0	0	0	0	0	0
E. Bienes Muebles, Inmuebles e Intangibles	0	0	0	0	0	0
F. Inversión Pública	0	0	0	0	0	0
G. Inversiones Financieras y Otras Provisiones	0	0	0	0	0	0
H. Participaciones y Aportaciones	0	0	0	0	0	0
I. Deuda Pública	0	0	0	0	0	0
2. Gasto Etiquetado (2=A+B+C+D+E+F+G+H+I)	0	0	0	0	0	0
A. Servicios Personales	0	0	0	0	0	0
B. Materiales y Suministros	0	0	0	0	0	0
C. Servicios Generales	0	0	0	0	0	0
D. Transferencias, Asignaciones, Subsidios y Otras Ayudas	0	0	0	0	0	0
E. Bienes Muebles, Inmuebles e Intangibles	0	0	0	0	0	0
F. Inversión Pública	0	0	0	0	0	0
G. Inversiones Financieras y Otras Provisiones	0	0	0	0	0	0
H. Participaciones y Aportaciones	0	0	0	0	0	0
I. Deuda Pública	0	0	0	0	0	0
3. Total del Resultado de Egresos (3=1+2)	64,722,625	67,701,820	67,639,082	71,999,220	92,179,907	103,320,000





COMISIÓN ESTATAL DE DERECHOS HUMANOS DEL ESTADO DE NUEVO LEÓN
Informe sobre Estudios Actuariales – LDF
Del 1 de Enero al 31 de Marzo de 2023
(Pesos)

	Pensiones y jubilaciones	Salud	Riesgos de trabajo	Invalidez y vida	Otras prestaciones sociales
Tipo de Sistema					
Prestación laboral o Fondo general para trabajadores del estado o municipio					
Beneficio definido, Contribución definida o Mixto					
Población afiliada					
Activos	100				
Edad máxima					
Edad mínima					
Edad promedio	40.52 AÑOS				
Pensionados y Jubilados					
Edad máxima					
Edad mínima					
Edad promedio					
Beneficiarios					
Promedio de años de servicio (trabajadores activos)	7.52 AÑOS				
Aportación individual al plan de pensión como % del salario					
Aportación del ente público al plan de pensión como % del salario					
Crecimiento esperado de los pensionados y jubilados (como %)					
Crecimiento esperado de los activos (como %)					
Edad de Jubilación o Pensión					
Esperanza de vida					
Ingresos del Fondo					
Ingresos Anuales al Fondo de Pensiones					
Nómina anual					
Activos					
Pensionados y Jubilados					
Beneficiarios de Pensionados y Jubilados					
Monto mensual por pensión					
Máximo					
Mínimo					
Promedio					
Monto de la reserva					
Valor presente de las obligaciones					
Pensiones y Jubilaciones en curso de pago					
Generación actual					
Generaciones futuras					
Valor presente de las contribuciones asociadas a los sueldos futuros de cotización X%					
Generación actual					
Generaciones futuras					
Valor presente de aportaciones futuras					
Generación actual					
Generaciones futuras					
Otros Ingresos					
Déficit/superávit actuarial					
Generación actual					
Generaciones futuras					
Periodo de suficiencia					
Año de descapitalización					
Tasa de rendimiento					
Estudio actuarial					
Año de elaboración del estudio actuarial	2020				
Empresa que elaboró el estudio actuarial	BI MÉXICO CONSULTORIA ACTUARIAL SC				