



COMISIÓN ESTATAL DE DERECHOS HUMANOS NUEVO LEÓN



25 MAR 2024

RECIBIDO
Subsecretaría de Egresos y Planeación Financiera
Dirección de Atención a Municipios y
Organismos Parastatales

*Se Devolvió a
C. D.
Bald*

INFORMACIÓN OPERATIVA RELEVANTE
Cuenta pública anual 2023

La Comisión Estatal de Derechos Humanos del Estado de Nuevo León para el cumplimiento de sus obligaciones sustantivas lleva a cabo diversas acciones estratégicas que, para fines expositivos, se agrupan en dos rubros generales. El primero de ellos es la (I) Promoción de los derechos humanos; y, el segundo, la (II) Protección de los derechos humanos.

Respecto a dichos rubros, durante el año 2023 se destacó lo siguiente:

I. Promoción de los derechos humanos:

Con la finalidad de ampliar la Promoción de los derechos humanos, se han diseñado distintas estrategias, las cuales se encuentran desagregadas en acciones de:

- a) Educación,
- b) Difusión, Vinculación y Participación Social, e
- c) Investigación.

Las acciones de "Educación" tienen la finalidad de fomentar la cultura de los derechos fundamentales para identificar, ejercer y exigir su pleno disfrute, mismas que son dirigidas al personal de la función pública y a la población en general; las acciones de "Difusión, Vinculación y Participación Social" son los módulos informativos, talleres lúdicos, programas que se impulsan a través de las redes internas de promotoría de derechos humanos; así como las alianzas estratégicas de colaboración que han sido formalizadas para tener un mayor impacto en cuanto a los servicios que se brindan; y, por último, las de "Investigación" son aquellas labores de estudio sobre la especificidad de los derechos humanos respecto a temáticas relacionadas a los contextos sociales en la entidad.

Con la suma de las distintas acciones (Educación, Difusión, Vinculación y Participación Social e Investigación), al término del año, se alcanzó lo siguiente:

Con base en lo anterior, a continuación, se desagregan las acciones realizadas en los distintos rubros. –

a. Acciones de Educación:

Estas acciones son impulsadas por la Comisión de manera permanente, a través de una diversidad de temas que atienden a las necesidades del contexto social en la entidad. En este rubro, se registraron las acciones siguientes:

Personas beneficiadas con Acciones de Promoción de los DDHH
Total: 53,807 en el año 2023



Con base en lo anterior, a continuación, se desagregan las acciones realizadas en los distintos rubros. –

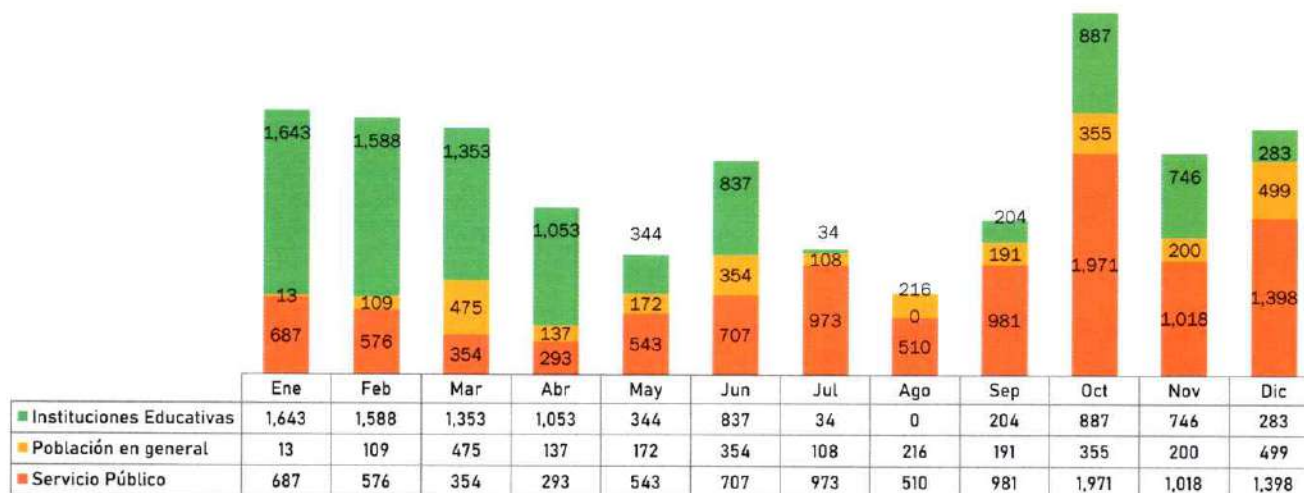


b. Acciones de Educación:

Estas acciones son impulsadas por la Comisión de manera permanente, a través de una diversidad de temas que atienden a las necesidades del contexto social en la entidad. En este rubro, se registraron las acciones siguientes:



a.2 Personas beneficiadas con Acciones de Educación
Total: 21,812 en el año 2023



Entre la diversidad de temas expuestos, se destacan los siguientes:

- 6 de enero 2023

Conferencia sobre derechos humanos de la niñez y prevención de la violencia y acoso escolar. Dirigida al personal docente de la Escuela Secundaria Técnica. No. 34 Profesora Elvira Cantú.

- 19 de enero, 18 de abril, 2 y 16 de mayo, y 18 de agosto.

Cursos de derechos humanos aplicados a la función policial, dirigidos al personal de la Secretaría de Seguridad Pública y Vialidad Municipal de Cadereyta Jiménez, N. L., de Santa Catarina, así como a cadetes de la Universidad de Ciencias de la Seguridad.



- 16 de enero, 21 de agosto, 18 de septiembre, 16 de octubre, 13 de noviembre y 11 de diciembre.

Conferencias sobre derechos humanos de las mujeres. Dirigidas al personal de la Institución de Policía Preventiva Municipal de García, N. L., al personal de la Fiscalía General de Justicia del Estado de Nuevo León, al CEJUM, y al Instituto Estatal de Transparencia, Acceso a la Información y Protección de Datos Personales

- 23 de enero

Conferencia sobre derechos humanos de las personas pertenecientes a grupos vulnerables. Dirigida al personal del Instituto de Defensoría Pública del Estado.

- 24 de febrero

Conferencia sobre los derechos humanos de las personas con VIH. Dirigida al personal de COESIDA.

- 27 de enero, 12, 19 y 26 de octubre, 9 y 16 de noviembre, y, 5 de diciembre.

Conferencias sobre derechos humanos y salud. Dirigidas al personal de la Clínica No.6, al personal de la Clínica 4, clínica 33, 67, 26 y de la Clínica No. 2 del IMSS.

- 27 de enero

Conferencia el derecho humano a la salud mental. Dirigida al personal del Instituto de Defensoría Pública del Estado.

- 1 de febrero, 13 de marzo y el 26 de abril

Curso sobre los derechos humanos en el contexto de la seguridad de la niñez. Dirigido al personal del DIF Nuevo León.

- 06 de marzo

Curso sobre derechos humanos de las personas privadas de la libertad. Dirigido al personal del CERESO No.1 en Apodaca.

- 15 de marzo y 8 de agosto

Conferencias sobre diversidad sexual. Dirigidas al personal docente del SNTE Sección 21, así como al personal del CERESO No. 1.

- 23 y 24 de mayo

Cursos de derechos humanos en el contexto de la seguridad de la niñez. Dirigido al personal del DIF Nuevo León.

- 11 de mayo y 12 de junio

Conferencias sobre derechos humanos de la niñez. Dirigidas al personal docente de la Escuela primaria 15 de septiembre y al personal de la zona Escolar No. 18 de la Secretaría de Educación del Estado.



- 02 de junio

Conferencia sobre derechos humanos con perspectiva histórica y análisis de contexto. Dirigida al personal de Fuerza Civil

- 13 de julio

Curso sobre derecho a la integridad personal de las personas privadas de la libertad y prohibición de la tortura. Dirigido al personal de la Agencia de Administración Penitenciaria

- 27 de julio, 18 y 31 de agosto

Conferencias sobre derechos humanos en general. Dirigidas al personal de la Universidad de Ciencias de la Seguridad, al Instituto Estatal Electoral y de Participación Ciudadana, así como al personal del Instituto Mexicano del Seguro Social.

- 24 de agosto, 20 de septiembre, 18 de octubre, 15 de noviembre y 13 de diciembre

Cursos sobre derechos humanos de las niñas, niños y adolescentes. Dirigidos al personal de la Fiscalía General de Justicia del Estado de Nuevo León y al personal del Centro de Justicia para las Mujeres.

- 24 de agosto

Conferencia sobre los derechos humanos de las personas adultas mayores. Dirigida al personal del Municipio de Guadalupe, Nuevo León.

- 08 de septiembre

Curso sobre derechos humanos, igualdad y no discriminación, sensibilización y concientización al funcionariado. Dirigido al personal del Municipio de San Pedro Garza García, Nuevo León.

- 11, 18, 21, 23, 25, 26 y 30 de septiembre, y 5, 9, 11 y 17 de octubre.

Cursos de capacitación en materia de derechos humanos. Dirigidos al personal policial de los municipios del área metropolitana de Monterrey.

- 19 de octubre

Conferencia sobre perspectiva de género e inclusión en la bioética en la salud. Dirigida al personal de la Comisión Estatal de Bioética de Nuevo León.

- 23 de octubre

Curso sobre la búsqueda de personas desaparecidas y no localizadas. Dirigido al personal de la Universidad de Ciencias de la Seguridad Estatal.



- 07 de noviembre

Curso sobre los derechos humanos de las personas con discapacidad. Dirigido al personal de la Secretaría de Seguridad Pública y Vialidad de Apodaca, Nuevo León.

- 4 de diciembre

Conferencia sobre los derechos humanos de las personas con discapacidad psicosocial. Dirigida a personal de la Universidad Autónoma de Nuevo León.

- 15 de diciembre

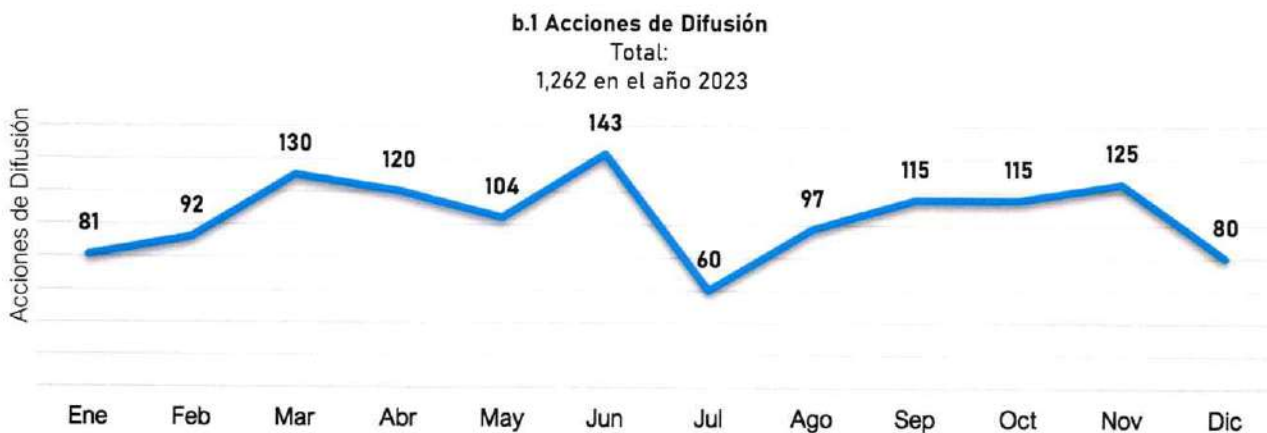
Curso sobre derechos humanos aplicados a la función de procuración de justicia e investigación de delitos. Dirigido al personal de la Fiscalía General de Justicia del Estado de Nuevo León

- 15 de diciembre

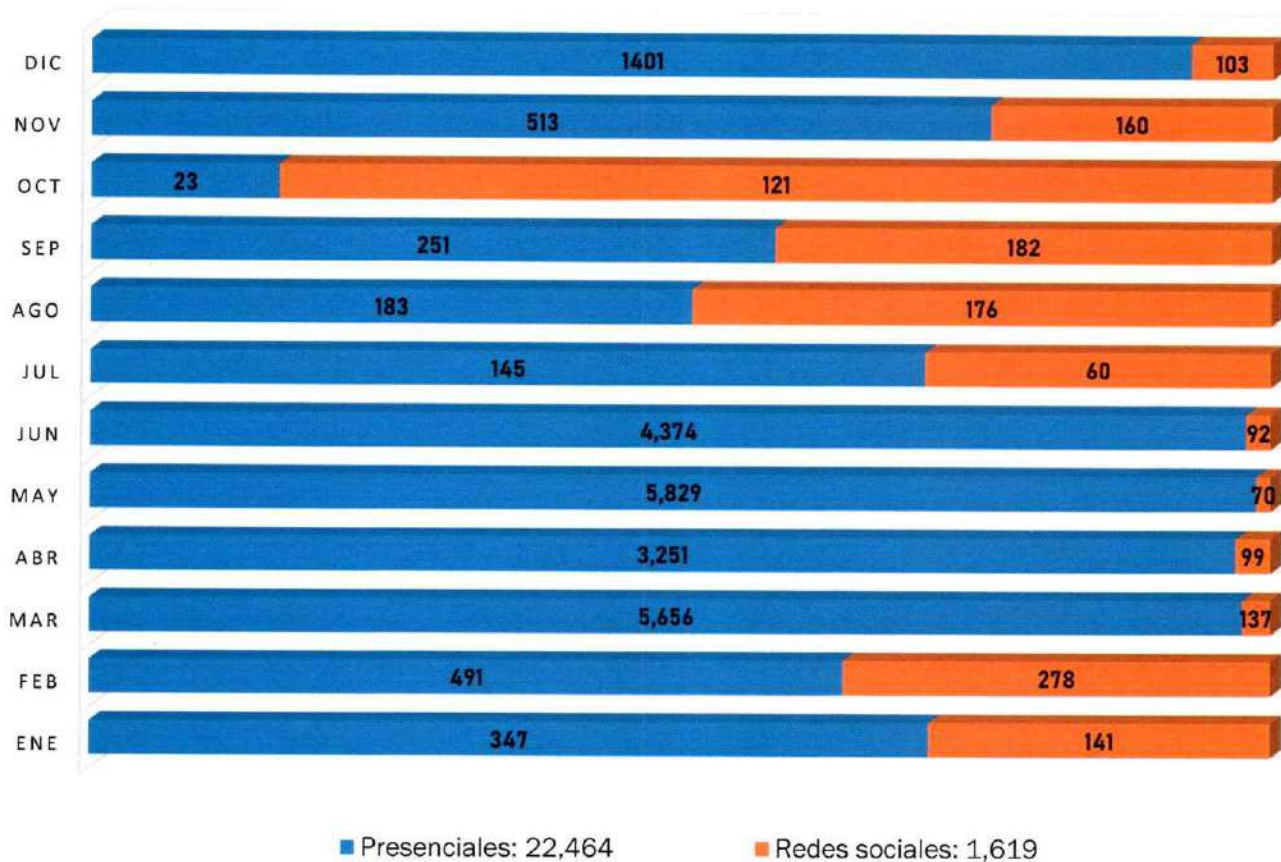
Curso de derechos humanos, obligaciones y deberes dentro del servicio público hacia los grupos en atención prioritaria. Dirigido al personal de la Secretaría de Igualdad e Inclusión del Estado de Nuevo León.

c. Acciones de Difusión, Vinculación y Participación Social:

En este rubro, en el año que se reporta se registraron **1,262** acciones, comprendiendo la distribución de materiales informativos, la realización de actividades lúdicas, las convocatorias a concursos, la vinculación con organizaciones de la sociedad civil, instituciones educativas y empresas; así como la elaboración de eventos en conjunto para la promoción de los derechos humanos:

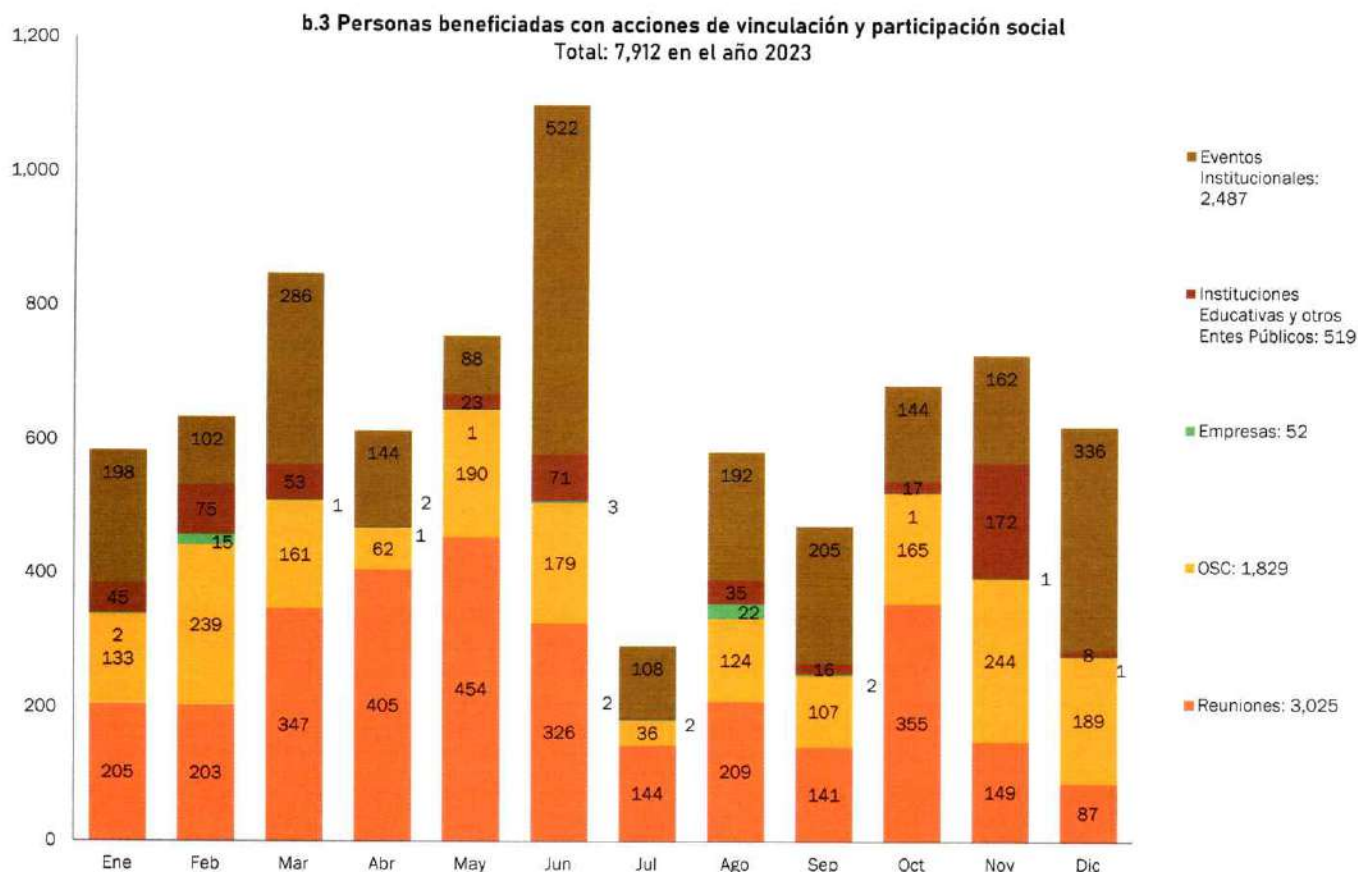


b.2 Personas beneficiadas con acciones de difusión
Total: 24,083 en el año 2023



Entre las acciones de difusión, se encuentran:

- **Módulo informativo en la plaza de personas desaparecidas**, en colaboración con el colectivo denominado Buscadoras de Nuevo León.
- **Módulo informativo en el marco del Día Internacional de la Eliminación de la Violencia contra la Mujer**, coordinado por la Red Universitaria Capítulo UANL.
- **Módulo informativo y taller lúdico en la Gran Posada Comunitaria de Valle de INFONAVIT**, organizada por el Ayuntamiento de Monterrey.
- **Exposiciones de la galería pictográfica: El derecho de las mujeres y las niñas a una vida libre de violencia y espacios seguros**, en las instalaciones de la Unidad de Igualdad de Género de la Secretaría General de Gobierno, en la Esc. Prim. Quinto Centenario de América, en la Esc. Prim. Prof. y Gral. Gregorio Morales Garay y en el Centro Comunitario Lazo Mujeres y Hombres.



Algunas de las acciones que sobresalen en el rubro de vinculación y participación con organizaciones de la sociedad civil, instituciones educativas y empresas, fueron las siguientes:

- Colaboración en el Foro de Salud Mental, con MAITI Medical.
- Colaboración con Restitución de Derechos Sociales, A.C. para la realización de la asamblea “El perdón como vía de restauración”.
- Inauguración de galería pictográfica “El derecho de las mujeres y las niñas a una vida libre de violencia y espacios seguros”.
- Cierre anual de actividades de la Red Voluntaria de Promoción de Derechos Humanos y la Red Universitaria de Promoción de Derechos Humanos.
- Visita al CERESO Femenil, para entrega de donativo de productos de higiene femenina y cobertores, en coordinación con la Red Universitaria de promoción de derechos humanos, en otra ocasión con AMESPRES y con el Consejo Regional de Industriales del Juego.
- Clausura de galería pictográfica “El derecho de las mujeres y las niñas a una vida libre de violencia y espacios seguros”, en el Centro Comunitario de Apodaca, Nuevo León.
- Entrega del Reconocimiento anual “Mujeres, dignidad y derechos Lic. Carlota Vargas”.

Adicionalmente, se formalizaron diversos acuerdos de colaboración con distintas organizaciones e instituciones educativas como se muestra en la gráfica siguiente:

Suscripción de convenios de colaboración
Total: 62 convenios en el año



A continuación, se enlista un desglose de las vinculaciones concertadas:

Fecha	Nombre de la institución
Enero	1. Consejo Coordinador de Mujeres Empresarias, Capítulo Nuevo León
Febrero	2. VENUMIA, A.C. 3. Adopción y Acogimiento Familiar de México (ABBA), A.C. 4. Clínica Los de Jiménez, A.C. 5. Instituto Nacional Electoral (INE) 6. Instituto Estatal de Transparencia, Acceso a la Información y Protección de Datos Personales de Nuevo León (INFO NL) 7. Cámara Mexicana de la Industria de la Construcción, Delegación Nuevo León
Marzo	8. Sin Fronteras I.A.P. 9. REINSERTA, A.C. 10. Universidad de Monterrey (UDEM) 11. Academia Libre de Derechos Humanos, A.C. 12. Instituto Down de Monterrey, A.B.P. 13. Centro de Investigación y Desarrollo de Políticas Públicas, A.C. (CIDEPO, A.C.) 14. El Clóset LGBT, A.C.
Abril	15. Consejo para la Cultura y las Artes de Nuevo León (CONARTE) 16. Altoparlante, A.C. 17. Congreso del Estado de Guanajuato
Mayo	18. Personería de Bogotá y la Facultad de Derecho y Criminología de la Universidad Autónoma de Nuevo León.
Junio	19. Unidad Regional Núm. 7 de la Secretaría de Educación 20. Instituto de la Mujer Restaurada, A.C. (IMER) 21. Comisión de Derechos Humanos del Estado de Tlaxcala



- 22. Centro de Integración Juvenil, A. C.
- 23. Fundación F-21, A.C.

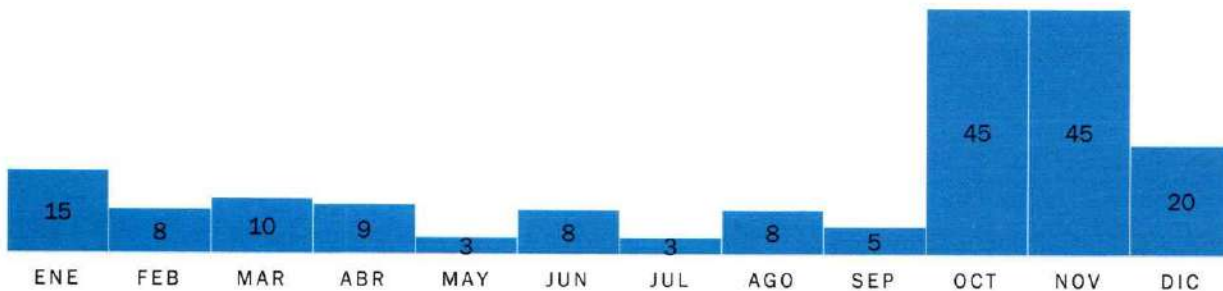
Julio	24. Asociación de Psicólogos Profesionales de Nuevo León, A.C.
Agosto	25. Escuela Normal de Especialización "Humberto Ramos Lozano" 26. Colectivo Consorcio Danzón 27. Museo de Historia Mexicana (3 Museos)
Septiembre	28. Colegio Mexicano de Profesionales en Gestión de Riesgos y Protección Civil, A.C.
Octubre	29. Encuentro Mundial de Valores, A.B.P. y Charter for Compassion 30. Universidad Internacional de Valencia
Noviembre	31. Vidas que Trascienden, A.C. 32. CRV Una Luz de Vida, A.C. 33. Clínica de Rehabilitación de Esperanza y Crecimiento Espiritual, A.C. 34. Milagro de Vida Cumbres, A.C. 35. El Cambio está en Mí, A.C. 36. Rompiendo Cadenas 4 de enero, A.C. 37. Centro de Tratamiento Portal de Luz, A.C. 38. Casa de Rescate, A.C. 39. R.U.S. Centro de Tratamiento de Adicciones, A.C. 40. CT Sin Miedo a Vivir, A.C. 41. Confederación Patronal de la República Mexicana (COPARMEX) 42. Cámara de la Industria de Transformación de Nuevo León (CAINTRA) 43. Asociación Mexicana de Hoteles de Nuevo León, A.C. 44. Partners of the Americas 45. Cámara Nacional de Comercio, Servicios y Turismo de Monterrey 46. Cámara Mexicana de la Industria de la Construcción (CMIC), Delegación Nuevo León 47. Open Opportunities Consulting Group 48. Construyendo una Sociedad Sostenible (SOSAC), A.C
Diciembre	49. Autismo, A.B.P. 50. Andares, A.B.P. 51. Clínica de Audición y Lenguaje Effeta, A.C. 52. Mujeres Defensoras de Derechos Humanos, A.C. 53. Asociación de Esclerosis Múltiple Concierto de Vida, A.C. 54. Casa para Ancianos Monte Carmelo, A.C. 55. La Divina Providencia, A.B.P. 56. Fundación San Gabriel, A.C. 57. Asociación Regiomontana de Fibrosis Quística, A.C. 58. Cámara Nacional de la Mujer (CANADEM), A.C. 59. Pilecky, A.C. (Suma tu Salud) 60. Colectivo Zona Ruah 61. Consejo Regional de Industriales del Juego. 62. Asistencia Integral para la Superación Personal, A.C.

Por último, la Comisión realizó 2 convenios de donación a favor de la Unidad Regional Núm. 7 en Linares de la Secretaría de Educación y con la Alianza Anti cáncer Infantil, A.C.

Para consultar el directorio de las alianzas institucionales con las que se han formalizado acuerdos de colaboración, puede acceder a través de este enlace: <https://www.cedhnl.org.mx/bs/secciones/programas-y-servicios/convenios/ConveniosQSC.pdf>

d. Acciones de investigación:

Con la finalidad de elaborar documentos informativos como artículos, diagnósticos, informes, propuestas generales y demás instrumentos para la población en general, la CEDHNL impulsa estudios sobre la especificidad de los derechos humanos, así como de algunas temáticas particulares relacionadas a los contextos sociales en la entidad. Para ello, realiza consultas actualizadas de los estándares internacionales y locales de derechos humanos, así como el monitoreo de la situación que guardan estos derechos en la entidad.

**C.1 Acciones de investigación
total: 179 en el año 2023**


En este rubro, se destacan las siguientes acciones de investigación:

- Violencia obstétrica.
- Acoso laboral y acoso sexual.
- Antecedentes históricos y conceptualización de los derechos humanos.
- Género y derechos humanos.
- V Simposio sobre avances y retos de la bioética. Casos Artavia Murillo (fecundación in vitro) vs Costa Rica e IV. vs Bolivia.
- Derechos humanos de las personas con VIH en cumplimiento a la Recomendación General 48/2023 de la Comisión Nacional de los Derechos Humanos.
- Estereotipos, prejuicios, estigma y discriminación hacia las personas con VIH.
- Actualización de la Cartografía de Nuevo León de muertes violentas de mujeres.
- Ficha informativa con datos desagregados de la Cartografía de Nuevo León de muertes violentas de mujeres, adolescentes y niñas.
- Informe de actividades derivado de las medidas de la Alerta de Violencia de Género para el Grupo Interinstitucional que coordina la Comisión Nacional para Prevenir y Erradicar la Violencia contra las Mujeres a través de la Secretaría de las Mujeres.
- Informe sobre prácticas sostenibles y acciones en perspectiva de género y derechos LGBTQ+ para la Asociación Global de Ombudsman Locales.
- Revisión de sentencias de la Corte Interamericana de Derechos Humanos y Recomendaciones de la Comisión Nacional de los Derechos Humanos y de la Comisión Estatal de Derechos Humanos del Estado de Nuevo León para la construcción de los apartados de las obligaciones de respeto y reparar del Informe de ampliación de la



AVGM para los municipios de Ciénega de Flores, García, General Escobedo y Salinas Victoria, y modificación de las medidas decretadas a Apodaca, Cadereyta Jiménez, Guadalupe, Juárez y Monterrey en el año 2016.

- Derechos humanos y derechos de la niñez.
- Elaboración de directorio de instituciones que brindan servicios esenciales a mujeres víctimas de violencia.
- Base de datos de niñas y niños como víctimas indirectas de muerte violenta de mujeres conforme al Registro de Nuevo León de muertes violentas de mujeres.

I. Protección de los derechos humanos:

a. Personas atendidas

Se atendieron a 14,029 personas; de las cuales 3,460 se identificaron que pertenecen a uno o más grupos de atención prioritaria.

b. Solicitudes de intervención

Se brindaron 12,505 solicitudes de intervención; de las cuales 9,962 correspondieron a orientaciones y 2,543 se conformaron como expedientes de queja.

De estos últimos, 2,307 se integraron como expedientes de queja en la CEDHNL y 236 fueron remisiones a otros entes públicos (208 a la Comisión Nacional de los Derechos Humanos, 13 a otras Comisiones Estatales de Derechos Humanos, 11 al Consejo Nacional para Prevenir la Discriminación, 3 a la Comisión Estatal de Arbitraje Médico y 1 a la Procuraduría de Protección de Niñas, Niños y Adolescentes) por encontrarse fuera del ámbito competencial de la CEDHNL.

c. Medidas precautorias o cautelares

Las medidas precautorias o cautelares son todas aquellas acciones o abstenciones previstas como tales en el orden jurídico y que se solicitan a las autoridades competentes para que, sin sujeción a mayores formalidades, se conserve o restituya a una persona o grupo de personas en el goce de sus derechos humanos.

Las emitidas previo al inicio de la investigación en las Visitadurías o las que se deriven del seguimiento de la emisión de una Recomendación son denominadas precautorias; por otro lado, las presentadas durante la investigación de la queja se denominarán cautelares y serán solicitadas por las Visitadurías Generales.

En dichos rubros, se emitieron un total de 109 medidas, mismas que por las circunstancias de sus asuntos, se consideró urgente requerir a la autoridad presuntamente responsable su intervención para evitar la consumación de violaciones a derechos humanos denunciadas.

d. Recomendaciones

Las Recomendaciones son el instrumento de mayor relevancia para la defensa de los derechos humanos, en ellas se advierten las violaciones cometidas por autoridades municipales y estatales de Nuevo León. Durante el año 2023, fueron emitidas un total de 11 Recomendaciones, de las cuales, tres fueron por violaciones graves a los derechos humanos, siete particulares y una general; 8 de ellas fueron dirigidas a autoridades estatales y 3 a autoridades municipales.

Recomendaciones emitidas en el año.

Número de autoridades vinculadas con Recomendaciones	Recomendaciones emitidas en el año.	
	Estatales	Municipales
	9	4
Recomendaciones*	11	

*De las 11 Recomendaciones emitidas, dos de ellas fueron dirigidas a dos autoridades.

En la tabla siguiente, se expone una relación de las Recomendaciones emitidas respecto a las autoridades que las recibieron:

Relación de autoridades y Recomendaciones.

Autoridades Estatales	Cantidad	Número de Recomendación
Comisario General, en su calidad de titular de la Agencia de Administración Penitenciaria del Estado	1	3VG/2023
Director General de Servicios de Agua y Drenaje de Monterrey, I.P.D.	1	1RG/2023
Encargada del Despacho de la Dirección General del Sistema para el Desarrollo Integral de la Familia del Estado de Nuevo León	1	1VG/2023
Encargado del Despacho de la Fiscalía General de Justicia del Estado de Nuevo León	1	03/2023
Secretaría de Salud y Directora General de los Servicios de Salud de Nuevo León O.P.D.	1	02VG/2023
Secretario de Seguridad del Estado de Nuevo León	4	02/2023, 04/2023, 06/2023 y 03VG/2023
Total: 9		
Autoridades Municipales	Cantidad	Número de Recomendación
Comisario General de la Secretaría de Seguridad y Protección a la Ciudadanía de Monterrey, Nuevo León	1	07/2023
Presidente Municipal de Apodaca, Nuevo León	1	01/2023
Presidente Municipal de Monterrey, Nuevo León	1	07/2023
Presidente Municipal de San Pedro Garza García, Nuevo León	1	05/2023
Total: 4		

Al cierre del año 2023, 4 de las once recomendaciones emitidas habían sido aceptadas.

Estado de las Recomendaciones

Autoridad Estatal	Emitidas	Aceptadas	En tiempo de ser contestadas	No aceptadas	No aceptada y en vías de reconsideración
Comisario General, en su calidad de titular de la Agencia de Administración Penitenciaria del Estado	1	0	1	0	0
Director General de Servicios de Agua y Drenaje de Monterrey, I.P.D.	1	0	0	0	1
Encargada del Despacho de la Dirección General del Sistema para el Desarrollo Integral de la Familia del Estado de Nuevo León	1	0	0	1	0

Informe de la Cuenta Pública Anual 2023



Encargado del Despacho de la Fiscalía General de Justicia del Estado de Nuevo León	1	1	0	0	0
Secretaría de Salud y Directora General de los Servicios de Salud de Nuevo León O.P.D.	1	0	0	0	1
Secretario de Seguridad del Estado de Nuevo León	4	2	1	1	0
Total	9	3	2	2	2
Autoridad municipal	Emitidas	Aceptadas	En tiempo de ser contestadas	No aceptadas	No aceptada y en vías de reconsideración
Presidente Municipal de Apodaca, Nuevo León	1	1	0	0	0
Presidente Municipal de San Pedro Garza García, Nuevo León	1	0	0	0	1
Presidente Municipal de Monterrey, Nuevo León	1	0	1	0	0
Comisario General de la Secretaría de Seguridad y Protección a la Ciudadanía de Monterrey, Nuevo León	1	0	1	0	0
Total	4	1	2	0	1

Los derechos humanos vulnerados en un mayor número de recomendaciones fueron el derecho a la integridad personal, el derecho a la legalidad, y el derecho a la libertad y seguridad personal.

En la siguiente tabla se realiza el desglose respectivo:

Derechos humanos vulnerados en las recomendaciones

Derechos humanos vulnerados	Número de Recomendaciones en las que se acreditó la violación del derecho	Desglose por número de Recomendación del 2023
Derecho a la alimentación		
Derecho a la alimentación	1	01RG/2023
Derecho a la dignidad		
Derecho a la dignidad	7	01/2023, 01VG/2023, 02VG/2023, 01RG/2023, 06/2023, 07/2023, 03VG/2023
Derecho a la igualdad y no discriminación		
Derecho a la igualdad y no discriminación	1	02VG/2023
Derecho a la integridad personal		
Uso excesivo de la fuerza	5	01/2023, 2/2023, 3/2023, 4/2023, 06/2023
Trato humano	4	01VG/2023, 02VG/2023, 05/2023, 03VG/2023
Derecho a la integridad personal	1	03VG/2023
Derecho a no ser víctima de cualquier tipo de tortura	1	03VG/2023
Derecho a la preservación de la integridad física, psicológica y emocional	1	01VG/2023
Derecho a la legalidad		
Derecho a la legalidad	6	01VG/2023, 02VG/2023, 03/2023, 05/2023, 07/2023, 01RG/2023
Seguridad jurídica	3	03/2023, 05/2023, 07/2023
Derecho a la libertad de expresión		
Derecho a la libertad de expresión	1	06/2023
Derecho a la libertad de reunión		



Derecho a la libertad de reunión	2	02/2023, 04/2023
Derecho a la libertad de trabajo		
Derecho a la libertad de trabajo	2	06/2023, 01RG/2023
Derecho a la libertad y seguridad personal		
Detención ilegal	4	01/2023, 03/2023, 06/2023, 07/2023
Detención arbitraria	4	01/2023, 03/2023, 06/2023, 07/2023
Derecho a la niñez		
Derecho a la niñez	1	01/2023
Derecho de niñas, niños y adolescentes a no ser objeto de ninguna forma de violencia	1	04/2023
Interés superior	3	01VG/2023, 02VG/2023, 04/2023
Derecho a un sano desarrollo integral	1	01VG/2023
Derecho a vivir en condiciones de bienestar	1	01VG/2023
Derecho a vivir en familia	1	01VG/2023
Derecho a la protección de la honra		
Derecho a la protección de la honra	1	01/2023
Injerencias arbitrarias al domicilio	1	01/2023
Derechos de las personas con discapacidad		
Derecho a la protección de las personas con discapacidad	1	04/2023
Derecho a los diversos derechos que tienen las personas en situaciones de discapacidad	1	01VG/2023
Derechos de las personas adultas mayores		
Derecho a la protección de las personas adultas mayores	1	05/2023
Derecho a la salud		
Derecho a la salud	2	01VG/2023, 01RG/2023
Obstaculización, restricción y negación de atención médica	1	02VG/2023
Derecho a la vida		
Derecho a la vida	1	01VG/2023
Falta de adopción de medidas para garantizar o salvaguardar la vida	1	02VG/2023
Derecho a la vivienda digna		
Derecho a la vivienda digna	1	01RG/2023
Derecho a un medio ambiente sano		
Derecho a un medio ambiente sano	1	01RG/2023
Derecho a una vida libre de violencia		
Derecho a una vida libre de violencia	5	01/2023, 02/2023, 04/2023, 01VG/2023, 03VG/2023



Derecho a una buena administración pública

Derecho a una buena administración pública 1 01RG/2023

Derecho al acceso a la verdad

Derecho al acceso a la verdad 2 01VG/2023, 07/2023

Derecho al acceso a la información

Derecho al acceso a la información 1 01RG/2023

Derecho al acceso y disposición al agua

Derecho al acceso y disposición al agua 1 01RG/2023

Derecho al mínimo vital 1 01RG/2023

Derecho al debido proceso

Derecho al debido proceso 1 01VG/2023

Derechos de las personas privadas de su libertad

Derechos de las personas privadas de su libertad 1 03VG/2023

e. Conciliaciones y soluciones durante el trámite.

Con la finalidad de brindar una atención eficaz y eficiente que contribuya a solucionar alguna problemática, la Comisión, acorde con la naturaleza del caso y exceptuando los referentes a violaciones graves, pretende generar el diálogo con la autoridad para tomar las medidas pertinentes y resolver la presunta vulneración tomando acciones que contribuyan a una solución que proteja y defienda los derechos que han sido transgredidos de la persona quejosa o agraviada.

En dicho rubro, se concluyeron 34 expedientes de queja por conciliación y 1,054 expedientes por haberse solucionado durante el trámite, como se describe a continuación:



Informe de la Cuenta Pública Anual 2023



A continuación, se expone el compendio de los resultados obtenidos a través de los indicadores.

Clave	Indicador	Meta anual	1er Trimestre	2do Trimestre	3er Trimestre	4to Trimestre	Total anual	Porcentaje respecto a meta anual	Objetivo del indicador
UOA1	Documentos recibidos en Oficialía y Archivo	8,346	2,508	2,845	2,528	2,372	10,253	123%	Registrar en la CEDH toda la documentación recibida a través de todos los medios digitales o físicos.
DORQ1	Personas atendidas área de protección	10,179	3,382	3,765	3,509	3,373	14,029	138%	Atender y responder de manera efectiva a todas las personas que consideren que sus derechos humanos han sido transgredidos; mediante la orientación y recepción de quejas con la finalidad de resolverle su asunto lo antes posible.
DORQ2	Personas del género femenino atendidas en el área de protección	4,692	1,562	1,722	1,597	1,640	6,521	139%	
DORQ3	Personas atendidas de grupos en situación de vulnerabilidad en el área de protección	8,606	2,997	3,598	3,545	3,460	13,600	158%	
DORQ4	Acompañamientos en manifestaciones, marchas u otros eventos	209	17	18	15	20	70	33%	Promover el respeto y garantía de los derechos humanos.
DORQ5	Solicitudes de intervención (orientaciones, canalizaciones, remisión a otras Comisiones, expedientes de queja)	8,794	2,913	3,447	3,186	2,959	12,505	142%	Remitir asuntos que, por sus circunstancias, correspondan a la competencia de la CNDH, CONAPRED u otras Comisiones Estatales de Derechos Humanos, con la finalidad de contribuir en la pronta solución del asunto.
DORQ6	Número de Orientaciones brindadas	7,088	2,303	2,751	2,484	2,424	9,962	141%	Brindar orientaciones en aquellos casos que, posterior a su análisis, no se desprendan elementos suficientes para abrir un expediente queja, reciban una asesoría que contribuya a la posible solución de su problemática.
VG3	Expedientes de queja iniciados	1,509	556	634	609	508	2,307	153%	Atender y responder de manera efectiva a todas las personas que consideren que sus derechos humanos han sido transgredidos; mediante la orientación y recepción de quejas con la finalidad de resolverle su asunto lo antes posible.
VG4	Expedientes de queja concluidos	2,004	492	442	502	513	1,949	97%	
CSC1	Recomendaciones emitidas	20	0	5	1	5	11	55%	Resolver los expedientes de queja que, mediante su integración y valoración de pruebas, se desprendan elementos suficientes para emitir recomendaciones que conduzcan a subsanar los requerimientos y/o agravios de las personas afectadas.
VG1	Medidas cautelares iniciadas	60	28	39	19	23	109	182%	Evitar la consumación de las violaciones a derechos humanos, la producción de daños de difícil reparación a los afectados, así como para prevenir, detener y/o restaurar algún acto u omisión que se atente contra la dignidad de las personas, mediante la conclusión de los expedientes tramitados como medidas cautelares.
VG2	Medidas cautelares iniciadas con motivo de asuntos penitenciarios	17	1	2	1	2	6	35%	

Informe de la Cuenta Pública Anual 2023



CAV1	Personas atendidas con servicios brindados por el Centro de Atención a Víctimas	674	236	196	180	138	750	111%	Brindar con inmediatez y calidad humana el auxilio integral a las presuntas víctimas de derechos humanos que sufran un menoscabo en su salud física y emocional; ello mediante opiniones y dictámenes médicos y psicológicos, que contribuyan a contener y resarcir alguna afectación a su salud.
INS1	Personas beneficiadas con la promoción de derechos humanos	46,369	15,913	20,626	5,559	11,709	53,807	116%	Fortalecer la cultura de los derechos fundamentales inherentes a la dignidad humana, mediante acciones de promoción, capacitación y educación, a las personas que ejercen el servicio público, a fin de que conozcan, respeten y promuevan el ejercicio pleno de los derechos humanos.
INS2	Acciones de promoción de derechos humanos	973	303	367	272	320	1,262	130%	
INS3	Acciones de capacitación de derechos humanos	432	169	116	92	226	603	140%	Impartir cursos, talleres y conferencias que fortalezcan la cultura de los derechos inherentes a la dignidad humana, mediante acciones estratégicas que contribuyan al conocimiento de los derechos humanos.
INS4	Acciones de investigación de derechos humanos	178	33	20	16	110	179	101%	Realizar investigaciones sobre temáticas y contextos sociales bajo la perspectiva de derechos humanos que, mediante su estudio y divulgación en la entidad, coadyuven a efectuar líneas de acción estratégicas que permitan fortalecer su promoción y defensa.
UC1	Boletines emitidos	86	19	25	21	21	86	100%	Difundir a través de distintos medios de comunicación, las labores que realiza la Comisión, mediante acciones de comunicación externa que permitan una adecuada y eficiente flujo de información.
UC2	Personas alcanzadas en redes sociales	1,683,381	376,356	386,257	233,721	725,387	1,721,721	102%	Promover a través de las redes sociales de la Comisión, los derechos humanos mediante estrategias de difusión de los objetivos, programas y demás actividades que realiza la Comisión, con la finalidad de propiciar un canal efectivo de comunicación que transmita a la población los distintos servicios que ofrece la Comisión.
UAJ1	Solicitudes de información de transparencia pública atendidas	239	37	34	45	43	159	67%	Brindar servicios e información pública que sean requeridos de una forma pronta y accesible, que contribuya a un servicio transparente y eficiente.
UAJ2	Convenios de colaboración celebrados para la promoción y protección de los derechos humanos	50	14	9	5	34	62	124%	Fortalecer los vínculos de coordinación con otras instancias con el propósito de potenciar los objetivos institucionales en materia de protección, promoción y difusión de derechos humanos

Estados e Información Contable

Informe de la Cuenta Pública Anual 2023



COMISIÓN ESTATAL DE DERECHOS HUMANOS DEL ESTADO DE NUEVO LEÓN
Estado de Actividades
Del 1 de Enero al 31 de Diciembre de 2023
(Cifras en Pesos)

Concepto	2023	2022
INGRESOS Y OTROS BENEFICIOS		
Ingresos de Gestión		
Impuestos	2,419,682	599,990
Cuotas y Aportaciones de Seguridad Social	0	28,927
Contribuciones de Mejoras	0	0
Derechos	0	0
Productos	2,419,682	571,063
Aprovechamientos	0	0
Ingresos por Venta de Bienes y Prestación de Servicios	0	0
Participaciones, Aportaciones, Convenios, Incentivos Derivados de la Colaboración Fiscal, Fondos Distintos de Aportaciones, Transferencias, Asignaciones, Subsidios y Subvenciones, y Pensiones y Jubilaciones	144,144,700	88,160,000
Participaciones, Aportaciones, Convenios, Incentivos Derivados de la Colaboración Fiscal y Fondos Distintos de Aportaciones	63,801,000	32,322,000
Transferencias, Asignaciones, Subsidios y Subvenciones, y Pensiones y Jubilaciones	80,343,700	55,838,000
Otros Ingresos y Beneficios	134,604	1,983
Ingresos Financieros	0	0
Incremento por Variación de Inventarios	0	0
Disminución del Exceso de Estimaciones por Pérdida o Deterioro u Obsolescencia	0	0
Disminución del Exceso de Provisiones	0	0
Otros Ingresos y Beneficios Varios	134,604	1,983
Total de Ingresos y Otros Beneficios	146,698,985	88,761,972
GASTOS Y OTRAS PÉRDIDAS		
Gastos de Funcionamiento	146,641,486	89,626,777
Servicios Personales	100,552,858	73,432,155
Materiales y Suministros	3,005,285	2,394,081
Servicios Generales	45,083,363	13,799,540
Transferencias, Asignaciones, Subsidios y Otras Ayudas	0	0
Transferencias Internas y Asignaciones al Sector Público	0	0
Transferencias al Resto del Sector Público	0	0
Subsidios y Subvenciones	0	0
Ayudas Sociales	0	0
Pensiones y Jubilaciones	0	0
Transferencias a Fideicomisos, Mandatos y Contratos Análogos	0	0
Transferencias a la Seguridad Social	0	0
Donativos	0	0
Transferencias al Exterior	0	0
Participaciones y Aportaciones	0	0
Participaciones	0	0
Aportaciones	0	0
Convenios	0	0
Intereses, Comisiones y Otros Gastos de la Deuda Pública	0	0
Intereses de la Deuda Pública	0	0
Comisiones de la Deuda Pública	0	0
Gastos de la Deuda Pública	0	0
Costo por Coberturas	0	0
Apoyos Financieros	0	0
Otros Gastos y Pérdidas Extraordinarias	1,210,781	1,377,684
Estimaciones, Depreciaciones, Deterioros, Obsolescencia y Amortizaciones	1,210,781	1,377,684
Provisiones	0	0
Disminución de Inventarios	0	0
Otros Gastos	0	0
Inversión Pública	0	0
Inversión Pública no Capitalizable	0	0
Total de Gastos y Otras Pérdidas	149,852,267	91,003,461
Resultados del Ejercicio (Ahorro/Desahorro)	-3,153,282	-2,241,489

Bajo protesta de decir verdad declaramos que los Estados Financieros y sus notas, son razonablemente correctos y son responsabilidad del emisor.

M.A.E. Maricela González Sosa
Directora de la Unidad de Administración

Dra. Olga Susana Méndez Arellano
Presidenta

Informe de la Cuenta Pública Anual 2023



COMISIÓN ESTATAL DE DERECHOS HUMANOS DEL ESTADO DE NUEVO LEÓN
Estado de Situación Financiera
Al 31 de Diciembre de 2023
(Cifras en Pesos)

Concepto	2023	2022	Concepto	2023	2022
ACTIVO			PASIVO		
Activo Circulante			Pasivo Circulante		
Efectivo y Equivalentes	8,330,817	1,824,097	Cuentas por Pagar a Corto Plazo	10,060,000	3,578,234
Derechos a Recibir Efectivo o Equivalentes	12	5,611	Documentos por Pagar a Corto Plazo	0	0
Derechos a Recibir Bienes o Servicios	147	147	Porción a Corto Plazo de la Deuda Pública a Largo Plazo	0	0
Inventarios	0	0	Títulos y Valores a Corto Plazo	0	0
Almacenes	0	481,973	Pasivos Diferidos a Corto Plazo	0	0
Estimación por Pérdida o Deterioro de Activos Circulantes	0	0	Fondos y Bienes de Terceros en Garantía y/o Administración a Corto Plazo	0	0
Otros Activos Circulantes	0	0	Provisiones a Corto Plazo	0	0
Total de Activos Circulantes	8,330,975	2,321,828	Otros Pasivos a Corto Plazo	0	0
Activo No Circulante			Total de Pasivos Circulantes	10,060,000	3,578,234
Inversiones Financieras a Largo Plazo	0	0	Pasivo No Circulante		
Derechos a Recibir Efectivo o Equivalentes a Largo Plazo	0	0	Cuentas por Pagar a Largo Plazo	202,303	202,303
Bienes Inmuebles, Infraestructura y Construcciones en Proceso	0	0	Documentos por Pagar a Largo Plazo	0	0
Bienes Muebles	11,133,778	12,895,966	Deuda Pública a Largo Plazo	0	0
Activos Intangibles	1,369,033	1,377,937	Pasivos Diferidos a Largo Plazo	0	0
Depreciación, Deterioro y Amortización Acumulada de Bienes	-4,773,212	-8,999,870	Fondos y Bienes de Terceros en Garantía y/o en Administración a Largo Plazo	0	0
Activos Diferidos	0	0	Provisiones a Largo Plazo	8,134,047	5,177,417
Estimación por Pérdida o Deterioro de Activos no Circulantes	0	0	Total de Pasivos No Circulantes	8,336,350	5,379,720
Otros Activos no Circulantes	133,859	133,859	Total del Pasivo	18,396,350	8,957,954
Total de Activos No Circulantes	7,887,458	5,207,892	HACIENDA PÚBLICA/PATRIMONIO		
Total del Activo	16,218,433	7,529,719	Hacienda Pública/Patrimonio Contribuido	0	0
			Aportaciones	0	0
			Donaciones de Capital	0	0
			Actualización de la Hacienda Pública /Patrimonio	0	0
			Hacienda Pública/Patrimonio Generado	-2,371,715	-1,622,033
			Resultados del Ejercicio (Ahorro/Desahorro)	-3,153,282	-2,241,489
			Resultados de Ejercicios Anteriores	-2,277,609	-26,937
			Revalúos	2,820,293	0
			Reservas	0	0
			Rectificaciones de Resultados de Ejercicios Anteriores	238,883	646,393
			Exceso o Insuficiencia en la Actualización de la Hacienda Pública/Patrimonio	193,798	193,798
			Resultado por Posición Monetaria	0	0
			Resultado por Tenencia de Activos no Monetarios	193,798	193,798
			Total Hacienda Pública/Patrimonio	-2,177,917	-1,428,235
			Total del Pasivo y Hacienda Pública /Patrimonio	16,218,433	7,529,719

Bajo protesta de decir verdad declaramos que los Estados Financieros y sus notas, son razonablemente correctos y son responsabilidad del emisor

M.A.E. Maricela González Sosa
Directora de la Unidad de Administración

Dra. Olga Susana Méndez Arellano
Presidenta

COMISIÓN ESTATAL DE DERECHOS HUMANOS DEL ESTADO DE NUEVO LEÓN
Estado de Variación en la Hacienda Pública
Del 1 de Enero al 31 de Diciembre de 2023
(Cifras en Pesos)

Concepto	Hacienda Pública / Patrimonio Contribuido	Hacienda Pública / Patrimonio Generado de Ejercicios Anteriores	Hacienda Pública / Patrimonio Generado del Ejercicio	Exceso o Insuficiencia en la Actualización de la Hacienda Pública / Patrimonio	TOTAL
Hacienda Pública/ Patrimonio Contribuido Neto de 2022	0				0
Aportaciones	0	0	0	0	0
Donaciones de Capital	0	0	0	0	0
Actualización de la Hacienda Pública/Patrimonio	0	0	0	0	0
Hacienda Pública/Patrimonio Generado Neto de 2022		619,456	-2,241,489		-1,622,033
Resultados del Ejercicio (Ahorro/Desahorro)	0	0	-2,241,489	0	-2,241,489
Resultados de Ejercicios Anteriores	0	-26,937	0	0	-26,937
Revalúos	0	0	0	0	0
Reservas	0	0	0	0	0
Rectificaciones de Resultados de Ejercicios Anteriores	0	646,393	0	0	646,393
Exceso o Insuficiencia en la Actualización de la Hacienda Pública/Patrimonio Neto de 2022				193,798	193,798
Resultado por Posición Monetaria	0	0	0	0	0
Resultado por Tenencia de Activos no Monetarios	0	0	0	193,798	193,798
Hacienda Pública/Patrimonio Neto Final de 2022	0	619,456	-2,241,489	193,798	-1,428,235
Cambios en la Hacienda Pública/Patrimonio Contribuido Neto de 2023	0				0
Aportaciones	0	0	0	0	0
Donaciones de Capital	0	0	0	0	0
Actualización de la Hacienda Pública/Patrimonio	0	0	0	0	0
Variaciones de la Hacienda Pública/Patrimonio Generado Neto de 2023		-2,250,672	1,500,990		-749,682
Resultados del Ejercicio (Ahorro/Desahorro)	0	0	-3,153,282	0	-3,153,282
Resultados de Ejercicios Anteriores	0	-2,250,672	2,241,489	0	-9,183
Revalúos	0	0	2,820,293	0	2,820,293
Reservas	0	0	0	0	0
Rectificaciones de Resultados de Ejercicios Anteriores	0	0	-407,510	0	-407,510
Cambios en el Exceso o Insuficiencia en la Actualización de la Hacienda Pública/Patrimonio Neto de 2023				0	0
Resultado por Posición Monetaria	0	0	0	0	0
Resultado por Tenencia de Activos no Monetarios	0	0	0	0	0
Hacienda Pública/Patrimonio Neto Final de 2023	0	-1,631,216	-740,499	193,798	-2,177,917

Bajo protesta de decir verdad declaramos que los Estados Financieros y sus notas, son razonablemente correctos y son responsabilidad del emisor.

M.A.E. Maricela González Sosa
Directora de la Unidad de Administración

Dra. Olga Susana Méndez Arellano
Presidenta

COMISIÓN ESTATAL DE DERECHOS HUMANOS DEL ESTADO DE NUEVO LEÓN
Estado de Cambios en la Situación Financiera
Del 1 de Enero al 31 de Diciembre de 2023
(Cifras en Pesos)

Concepto	Origen	Aplicación
ACTIVO		
Activo Circulante	2,059,760	10,748,474
Efectivo y Equivalentes	497,572	6,506,720
Derechos a Recibir Efectivo o Equivalentes	0	6,506,720
Derechos a Recibir Bienes o Servicios	5,600	0
Inventarios	0	0
Almacenes	0	0
Estimación por Pérdida o Deterioro de Activos Circulantes	491,973	0
Otros Activos Circulantes	0	0
Activo No Circulante	1,562,188	4,241,754
Inversiones Financieras a Largo Plazo	0	0
Derechos a Recibir Efectivo o Equivalentes a Largo Plazo	0	0
Bienes Inmuebles, Infraestructura y Construcciones en Proceso	0	0
Bienes Muebles	1,562,188	0
Activos Intangibles	0	15,096
Depreciación, Deterioro y Amortización Acumulada de Bienes	0	4,226,659
Activos Diferidos	0	0
Estimación por Pérdida o Deterioro de Activos no Circulantes	0	0
Otros Activos no Circulantes	0	0
PASIVO		
Pasivo Circulante	9,438,396	0
Cuentas por Pagar a Corto Plazo	6,481,766	0
Documentos por Pagar a Corto Plazo	6,481,766	0
Porción a Corto Plazo de la Deuda Pública a Largo Plazo	0	0
Titulos y Valores a Corto Plazo	0	0
Pasivos Diferidos a Corto Plazo	0	0
Fondos y Bienes de Terceros en Garantía y/o Administración a Corto Plazo	0	0
Provisiones a Corto Plazo	0	0
Otros Pasivos a Corto Plazo	0	0
Pasivo No Circulante	2,956,631	0
Cuentas por Pagar a Largo Plazo	0	0
Documentos por Pagar a Largo Plazo	0	0
Deuda Pública a Largo Plazo	0	0
Pasivos Diferidos a Largo Plazo	0	0
Fondos y Bienes de Terceros en Garantía y/o en Administración a Largo Plazo	0	0
Provisiones a Largo Plazo	0	0
	2,956,631	0
HACIENDA PÚBLICA/PATRIMONIO	2,820,293	3,569,975
Hacienda Pública/Patrimonio Contribuido	0	0
Aportaciones	0	0
Donaciones de Capital	0	0
Actualización de la Hacienda Pública/Patrimonio	0	0
Hacienda Pública/Patrimonio Generado	2,820,293	3,569,975
Resultados del Ejercicio (Ahorro/Desahorro)	0	911,794
Resultados de Ejercicios Anteriores	0	2,250,672
Revalúos	2,820,293	0
Reservas	0	0
Rectificaciones de Resultados de Ejercicios Anteriores	0	407,510
Exceso o Insuficiencia en la Actualización de la Hacienda Pública/Patrimonio	0	0
Resultado por Posición Monetaria	0	0
Resultado por Tenencia de Activos no Monetarios	0	0

Bajo protesta de decir verdad declaramos que los Estados Financieros y sus notas, son razonablemente correctos y son responsabilidad del emisor.

M.A.E. Maricela González Sosa
 Directora de la Unidad de Administración

Dra. Olga Susana Méndez Arellano
 Presidenta

COMISIÓN ESTATAL DE DERECHOS HUMANOS DEL ESTADO DE NUEVO LEÓN
Estado de Flujos de Efectivo
Del 1 de Enero al 31 de Diciembre de 2023
(Cifras en Pesos)

Concepto	2023	2022
Flujos de Efectivo de las Actividades de Operación		
Origen	146,698,985	91,549,992
Impuestos	0	28,927
Cuotas y Aportaciones de Seguridad Social	0	0
Contribuciones de Mejoras	0	0
Derechos	0	0
Productos	2,419,682	571,063
Aprovechamientos	0	0
Ingresos por Venta de Bienes y Prestación de Servicios	134,604	1,983
Participaciones, Aportaciones, Convenios, Incentivos Derivados de la Colaboración Fiscal y Fondos Distintos de Aportaciones	63,801,000	32,322,000
Transferencias, Asignaciones, Subsidios y Subvenciones, y Pensiones y Otros Orígenes de Operación	80,343,700	55,838,000
	0	2,788,020
Aplicación	139,221,773	88,379,610
Servicios Personales	96,720,153	72,654,219
Materiales y Suministros	2,968,465	2,394,081
Servicios Generales	39,359,928	13,331,309
Transferencias Internas y Asignaciones al Sector Público	0	0
Transferencias al Resto del Sector Público	0	0
Subsidios y Subvenciones	0	0
Ayudas Sociales	0	0
Pensionamientos y Jubilaciones	0	0
Transferencias a Fidelcomisos, Mandatos y Contratos Análogos	0	0
Transferencias a la Seguridad Social	0	0
Donativos	0	0
Transferencias al Exterior	0	0
Participaciones	0	0
Aportaciones	0	0
Convenios	0	0
Otras Aplicaciones de Operación	173,227	0
Flujos Netos de Efectivo por Actividades de Operación	7,477,212	3,170,382
Flujos de Efectivo de las Actividades de Inversión		
Origen	0	0
Bienes Inmuebles, Infraestructura y Construcciones en Proceso	0	0
Bienes Muebles	0	0
Otros Orígenes de Inversión	0	0
Aplicación	970,492	2,554,129
Bienes Inmuebles, Infraestructura y Construcciones en Proceso	0	0
Bienes Muebles	955,397	2,554,129
Otras Aplicaciones de Inversión	15,096	0
Flujos Netos de Efectivo por Actividades de Inversión	-970,492	-2,554,129
Flujos de Efectivo de las Actividades de Financiamiento		
Origen	0	0
Endeudamiento Neto	0	0
Interno	0	0
Externo	0	0
Otros Orígenes de Financiamiento	0	0
Aplicación	0	0
Servicios de la Deuda	0	0
Interno	0	0
Externo	0	0
Otras Aplicaciones de Financiamiento	0	0
Flujos Netos de Efectivo por Actividades de Financiamiento	0	0
Incremento/Disminución Neta en el Efectivo y Equivalentes al Efectivo	6,506,720	616,253
Efectivo y Equivalentes al Efectivo al Inicio del Ejercicio	1,824,097	1,207,844
Efectivo y Equivalentes al Efectivo al Final del Ejercicio	8,330,817	1,824,097

Bajo protesta de decir verdad declaramos que los Estados Financieros y sus notas, son razonablemente correctos y son responsabilidad del emisor.

M.A.E. Maricela González Sosa
Directora de la Unidad de Administración


Dra. Olga Susana Méndez Arellano
Presidenta

COMISIÓN ESTATAL DE DERECHOS HUMANOS DEL ESTADO DE NUEVO LEÓN
Estado Analítico del Activo
Del 1 de Enero al 31 de Diciembre de 2023
(Cifras en Pesos)

Concepto	Saldo Inicial	Cargos del Periodo	Abonos del Periodo	Saldo Final	Variación del Periodo
ACTIVO	7,529,719	415,568,719	406,880,005	16,218,433	8,688,714
Activo Circulante	2,321,828	406,172,436	400,163,288	8,330,975	6,009,148
Efectivo y Equivalentes	1,824,097	202,239,841	195,733,121	8,330,817	6,506,720
Derechos a Recibir Efectivo o Equivalentes	5,611	201,804,334	201,809,933	12	-5,600
Derechos a Recibir Bienes o Servicios	147	4,977	4,977	147	0
Inventarios	0	0	0	0	0
Almacenes	491,973	2,123,284	2,615,257	0	-491,973
Estimación por Pérdida o Deterioro de Activos Circulantes	0	0	0	0	0
Otros Activos Circulantes	0	0	0	0	0
Activo No Circulante	5,207,892	9,396,283	6,716,716	7,887,458	2,679,566
Inversiones Financieras a Largo Plazo	0	0	0	0	0
Derechos a Recibir Efectivo o Equivalentes a Largo Plazo	0	0	0	0	0
Bienes Inmuebles, Infraestructura y Construcciones en Proceso	0	0	0	0	0
Bienes Muebles	12,695,966	3,914,847	5,477,035	11,133,778	-1,562,188
Activos Intangibles	1,377,937	15,096	0	1,393,033	15,096
Depreciación, Deterioro y Amortización Acumulada de Bienes	-8,999,870	5,466,340	1,239,681	-4,773,212	4,226,659
Activos Diferidos	0	0	0	0	0
Estimación por Pérdida o Deterioro de Activos no Circulantes	0	0	0	0	0
Otros Activos no Circulantes	133,859	0	0	133,859	0

Bajo protesta de decir verdad declaramos que los Estados Financieros y sus notas, son razonablemente correctos y son responsabilidad del emisor.


M.A.E. Maricela González Sosa
Directora de la Unidad de Administración


Dra. Olga Susana Méndez Arellano
Presidenta

COMISIÓN ESTATAL DE DERECHOS HUMANOS DEL ESTADO DE NUEVO LEÓN
Estado Analítico de la Deuda y Otros Pasivos
Del 1 de Enero al 31 de Diciembre de 2023
(Cifras en Pesos)

Denominación de las Deudas	Moneda de Contratación	Institución o País Acreedor	Saldo Inicial del Periodo	Saldo Final del Periodo
DEUDA PÚBLICA				
Corto Plazo				
Deuda Interna			0	0
Instituciones de Crédito	Peso	México	0	0
Títulos y Valores	Peso	México	0	0
Arrendamientos Financieros	Peso	México	0	0
Deuda Externa			0	0
Organismos Financieros Internacionales	Peso	México	0	0
Deuda Bilateral	Peso	México	0	0
Títulos y Valores	Peso	México	0	0
Arrendamientos Financieros	Peso	México	0	0
Subtotal de Deuda Pública a Corto Plazo			0	0
Largo Plazo				
Deuda Interna			0	0
Instituciones de Crédito	Peso	México	0	0
Títulos y Valores	Peso	México	0	0
Arrendamientos Financieros	Peso	México	0	0
Deuda Externa			0	0
Organismos Financieros Internacionales	Peso	México	0	0
Deuda Bilateral	Peso	México	0	0
Títulos y Valores	Peso	México	0	0
Arrendamientos Financieros	Peso	México	0	0
Subtotal de Deuda Pública a Largo Plazo			0	0
Total de Otros Pasivos	Peso	México	8,957,954	18,396,350
Total de Deuda Pública y Otros Pasivos			8,957,954	18,396,350

Bajo protesta de decir verdad declaramos que los Estados Financieros y sus notas, son razonablemente correctos y son responsabilidad del emisor.

M.A.E. Maricela González Sosa
Directora de la Unidad de Administración

Dra. Olga Susana Méndez Arellano
Presidenta



COMISIÓN ESTATAL DE DERECHOS HUMANOS DEL ESTADO DE NUEVO LEÓN
Informe de Pasivos Contingentes
Del 1 de Enero al 31 de Diciembre de 2023
(Cifras en Pesos)

En cumplimiento a lo dispuesto en los artículos 46, Fracción I, Inciso f) y 52 de la Ley General de Contabilidad Gubernamental y de conformidad con lo establecido en el Capítulo VII, Numeral II, Inciso h) del Manual de Contabilidad Gubernamental emitido por el CONAC, el Ente Público informa lo siguiente:

Cuenta	Concepto	Importe
<p>Se informa que al 31 de diciembre de 2023, la Comisión Estatal de Derechos Humanos del Estado de Nuevo León no cuenta con Pasivos Contingentes</p>		
TOTAL		

Bajo protesta de decir verdad declaramos que los Estados Financieros y sus notas, son razonablemente correctos y son responsabilidad del emisor.



M.A.E. Maricela González Sosa
 Directora de la Unidad de Administración



Dra. Olga Susana Méndez Arellano
 Presidenta

COMISIÓN ESTATAL DE DERECHOS HUMANOS DEL ESTADO DE NUEVO LEÓN
NOTAS A LOS ESTADOS FINANCIEROS
Del 1 de Enero al 31 de Diciembre de 2023
(Cifras en Pesos)

Con el propósito de dar cumplimiento a los artículos 46 fracción I, inciso g) 47, 48 y 49 de la Ley General de Contabilidad Gubernamental, los Entes Públicos deberán acompañar notas a los estados financieros cuyos rubros así lo requieran teniendo presentes los postulados de revelación suficiente e importancia relativa con la finalidad, que la información sea de mayor utilidad para los usuarios.

a) NOTAS DE GESTIÓN ADMINISTRATIVA.

Las presentes Notas tienen como objetivo la revelación del contexto y de los aspectos económico-financieros más relevantes que influyeron en las decisiones del periodo, y que deberán ser considerados en la elaboración de los estados financieros para mayor comprensión de los mismos y sus particularidades.

De esta manera, se informan y se explican las condiciones relacionadas con la información financiera de cada periodo de gestión; además, de exponer aquellas políticas que podrían afectar la toma de decisiones en ejercicios posteriores.

Autorización e Historia

a. Fecha de creación del ente público

Este Organismo Público Autónomo fue creado mediante la expedición del Decreto número 120 de fecha 19 de diciembre del año 1992, a través de la publicación en el Periódico Oficial del Estado de Nuevo León de la "Ley que Crea la Comisión Estatal de Derechos Humanos de Nuevo León" del día 28 de diciembre del mismo año.


La creación de este Organismo Defensor surge como efecto de la reforma constitucional del artículo 102 de la Constitución Política de los Estados Unidos Mexicanos, mediante la cual, entre otras cosas, da origen a la creación de un sistema nacional de protección no jurisdiccional de los derechos humanos reconocidos por el Estado Mexicano, tanto a nivel nacional como en cada una de las entidades federativas.

b. Principales cambios en su estructura

Desde la entrada en vigor de la Ley que creó esta Comisión Estatal, la misma ha registrado diversas reformas que se anuncian a continuación:

- 11 de enero de 2002
- 26 de septiembre de 2007 (Decreto 143)
- 10 de octubre de 2007 (Decreto 151)
- 11 de junio de 2014 (Decreto 159)
- 27 de febrero de 2019 (Decreto 92)
- 04 de marzo de 2019 (Decreto 091)
- 05 de junio de 2020 (Decreto 309)
- 28 de mayo de 2021 (Decreto 499)
- 09 de diciembre de 2022 (Decreto 273)

Siendo este último el Decreto 273 que contiene la reforma a los artículos 5, 8, 12, 23 y 24, que incluye la modificación de la denominación de este organismo a "Comisión Estatal de Derechos Humanos del Estado de Nuevo León."



(CEDHNL)



Organización y objeto social.

a. Objeto social

De conformidad a lo establecido en el artículo 161 de la Constitución Política del Estado Libre y Soberano de Nuevo León, en concatenación con el artículo 3 de la Ley de la Comisión Estatal de Derechos Humanos del Estado de Nuevo León, este Organismo Público Autónomo conocerá de quejas en contra de actos u omisiones de naturaleza administrativa provenientes de cualquier autoridad o persona servidora pública que violenten estos derechos, con excepción de los del Poder Judicial del Estado.

b. Principal actividad

Su actividad principal se encuentra enfocada a proteger, observar, promover, estudiar y divulgar los derechos fundamentales reconocidos en el orden jurídico vigente, para lo anterior, diseña e implementa las acciones pertinentes que contribuyan a la consecución de su objetivo constitucional.

c. Ejercicio fiscal

La Comisión Estatal de Derechos Humanos del Estado de Nuevo León es un organismo público autónomo estatal. En ese sentido, se encuentra regulada por diversas normativas que prevén su actuar bajo diversas disposiciones fiscales como lo son la Ley General de Contabilidad Gubernamental, la Ley de Disciplina Financiera de las entidades Federativas y los Municipios, la Ley Orgánica de la Administración Pública para el Estado de Nuevo León, la Ley de Administración Financiera para el Estado de Nuevo León, la Ley de Planeación Estratégica del Estado de Nuevo León, por señalar algunas.

d. Régimen jurídico

Atendiendo a su régimen jurídico como organismo público autónomo estatal, ejerce su función pública mediante una autonomía técnica, presupuestal y de gestión, a través de procedimientos de actuación apegados a los principios de universalidad, interdependencia, indivisibilidad, progresividad, inmediatez, concentración, rapidez, buena fe y transparencia.

e. Consideraciones fiscales del ente, revelar el tipo de contribuciones que esté obligado a pagar o retener;

En cumplimiento a las disposiciones aplicables, en términos generales, las contribuciones fiscales que observa son las correspondientes a las retenidas por concepto del Impuesto Sobre la Renta (ISR), mismas que son remitidas al Servicio de Administración Tributaria. Por otra parte, también es aplicable el cumplimiento de sus obligaciones respecto al Impuesto Sobre Nómina, retenciones que son reportadas a la Secretaría de Finanzas y Tesorería General del Estado de Nuevo León.

f. Estructura organizacional básica

Acorde a lo previsto en el artículo 9 de su Reglamento interno, este Organismo Público Autónomo se encuentra estructurado por Órganos, Direcciones y Unidades con personal profesional, técnico y administrativo que considera necesario para el desempeño de sus funciones y atribuciones.

Los Órganos de este Comisión Estatal, lo conforman su Presidencia, Consejo Consultivo, Visitadurías Generales, Secretaría Ejecutiva y un Órgano Interno de Control.

En cuanto a sus Direcciones, son conformadas por una Dirección de Orientación y Recepción de Quejas, la Dirección del Centro de Atención a Víctimas, la Dirección del Instituto de Derechos Humanos, y la Dirección Ejecutiva de Seguimiento.

Respecto a sus Unidades, las integran la Unidad de Administración, la Unidad de Desarrollo Institucional, la Unidad de Asuntos Jurídicos, la Unidad de Gestión Documental y Archivo, la Unidad de Comunicación, y la Unidad de Informática.

Bases de preparación de los Estados Financieros

El presente informe se ha realizado de acuerdo a lo establecido en la Ley General de Contabilidad Gubernamental, a las Reglas de Operación de los Consejos de Armonización Contable de las Entidades Federativas, al Marco conceptual y Postulados Básicos de Contabilidad y al Manual de Contabilidad Gubernamental.

Partes relacionadas

No existen partes relacionadas que pudieran ejercer influencia significativa sobre la toma de decisiones financieras y operativas.

b) NOTAS DE DESGLOSE

I). NOTAS AL ESTADO DE ACTIVIDADES

Ingresos y Otros beneficios

Cuenta Número	CUENTA	2023 (pesos)	2022 (pesos)
4117	Accesorios de impuestos	0	28,927
	SUMA	0	28,927

Estas cuentas se integran por los conceptos de Ingresos Estatales recibidos de acuerdo al presupuesto establecido por el Congreso del Estado de Nuevo León. En este rubro se tuvieron siete ampliaciones a la Ley de Ingresos Estimada por un monto de \$59'984,700.00

Cuenta Número	CONCEPTO DEL INGRESO	2023 (pesos)	2022 (pesos)
4211	Participaciones Federales (No etiquetados)	63,801,000	32,322,000
4221	Transferencias Internas y Asignaciones del Sector Público	80,343,700	55,838,000
	SUMA	144,144,700	88,160,000

Cuenta Número	CUENTA	2023 (pesos)	2022 (pesos)
4151	Productos	2,419,682	571,063
	SUMA	2,419,682	571,063

En lo concerniente a otros ingresos y beneficios varios, son derivados del pago de siniestro de vehículo en 2023.

Cuenta Número	Concepto del ingreso	2023 (pesos)	2022 (pesos)
4399	Otros ingresos y beneficios varios	134,604	1,983
	SUMA	134,604	1,983

Gastos y Otras Pérdidas

No. Cuenta	Cuenta	2023 (pesos)	2022 (pesos)
5110	Servicios Personales	97,622,165	73,432,155
5120	Materiales y Suministros	3,005,265	2,394,081
5130	Servicios Generales	45,083,363	13,799,540
	SUMA	145,710,793	89,625,777

II). NOTAS AL ESTADO DE SITUACIÓN FINANCIERA

Activo

Efectivo y equivalentes

Este rubro consiste principalmente en depósitos bancarios

CUENTA	2023 (pesos)	2022 (pesos)	TIPO
Caja	0	0	
Caja chica	0	0	
Bancos	8,330,817	1,824,097	
0113280993 BBVA México, S.A.	7,276,162	1,807,295	Productiva
0118474303 BBVA México, S.A. (PF)	1,000,503	0	Productiva
0118861927 BBVA México, S.A. (Débito)	54,152	16,802	Productiva

Derechos a recibir Efectivo o Equivalentes y Bienes o Servicios a Recibir

Cuenta Número	CUENTA	VENCIMIENTO	2023 (pesos)	2022 (pesos)
1123	Deudores Diversos por cobrar a corto plazo	Menor a 90 días	11.50	5,611
		SUMA	11.50	5,611

Cuenta Número	CUENTA	2023 (pesos)	2022 (pesos)
1139	Otros Derechos a recibir bienes o servicios a corto plazo.	147	147
	SUMA	147	147

Inventarios

Este organismo no realiza ningún proceso de transformación y/o elaboración de bienes.

Almacenes

Cuenta Número	CUENTA	VENCIMIENTO	2023 (pesos)	2022 (pesos)
1151	Almacén de materiales y Suministros de consumo	Menor a 90 días	0	491,973
1151-1-1	Materiales, útiles y equipos menores de oficina		0	126,001
1151-1-2	Materiales y útiles de impresión		0	201,999
1151-1-4	Material de limpieza		0	115,273
1151-5-1	Combustible		0	48,700
		SUMA	0	491,973

Derechos a recibir efectivo o equivalentes a largo plazo

Sin movimiento.

No. Cuenta	Cuenta	2023 (pesos)	2022 (pesos)
1221		0	0

Inversiones Financieras

La Comisión Estatal de Derechos Humanos del Estado de Nuevo León, al cierre del ejercicio 2023, no cuenta con inversiones financieras.

No. Cuenta	Cuenta	2023 (pesos)	2022 (pesos)
1121	Inversiones financieras corto plazo cuenta 2054431782	0	0

Bienes Muebles, Inmuebles e Intangibles

a) Bienes Muebles

El importe de los bienes muebles se integra de la siguiente manera:

Cuenta Número	CUENTA	2023 (pesos)	2022 (pesos)	ESTADO
1241-1	Muebles de Oficina y Estantería	1,618,881	1,639,387	Buen Estado
1241-2	Muebles, Excepto de Oficina y Estantería	24,111	-87.90	
1241-3	Equipo de Cómputo y de Tecnología de la Información	2,779,129	3,489,129	Buen Estado
1241-9	Otros Mobiliarios y Equipos de Administración	753,038	678,055	Buen Estado
1242-1	Equipos y Aparatos audiovisuales	124,442	138,287	Buen Estado
1242-3	Cámaras Fotográficas y de Video	115,511	164,807	Buen Estado
1243-1	Equipo e Instrumental Médico y de Laboratorio	8,188	8,188	Buen Estado
1244-1	Vehículos y Equipo de Transporte	5,340,031	6,232,021	Buen Estado
1246-4	Sistemas de Aire Acondicionado, Calefacción y de Refrigeración Industrial y Comercial	157,580	127,420	Buen Estado
1246-5	Equipo de Comunicación y Telecomunicación	212,868	218,759	Buen Estado
	SUMA	11,133,778	12,695,966	

b) Depreciación acumulada

El registro de la depreciación para los bienes muebles se hace conforme a las reglas específicas del registro y valoración del patrimonio, así como en la guía de vida útil estimada y porcentajes de depreciación emitidos por el Consejo Nacional de Armonización Contable. Para la depreciación acumulada se afectó la cuenta de Activo 1260 Depreciación, deterioro y amortización acumulada de bienes, con la depreciación de los bienes, desde su fecha de adquisición hasta el 31 de diciembre de 2023. La depreciación se calcula bajo el método de línea recta sobre el valor total de la inversión. Se aclara que se contrató un perito valuador para cumplir con las principales Reglas de Registro y Valoración del Patrimonio, así como las Normas Internacionales de Contabilidad (NIC) y las Normas Internacionales de Información Financiera (NIIF)

c) Activos Intangibles

Cuenta Número	CUENTA	2023 (pesos)	2022 (pesos)	ESTADO
1251-59101	Software	1,393,033	1,377,937	Buen Estado
	SUMA	1,393,033	1,377,937	

Estimaciones y Deterioros

Esta nota no le aplica al ente público, ya que no cuenta con registros en las cuentas aplicables.

Otros Activos.

Activos No Circulantes

Se integra como sigue:

No. Cuenta	Cuenta	2023 (pesos)	2022 (pesos)
1290	Otros Activos No Circulantes (Depósitos en Garantía)	133,859	133,859

Pasivo

Cuentas por pagar a corto plazo.

La cuenta por pagar a corto plazo se refiere a montos pendientes de liquidar a proveedores de bienes y servicios de las operaciones que realiza la Comisión Estatal de Derechos Humanos del Estado de Nuevo León para el desarrollo de sus funciones, así como de las retenciones que se derivan de la relación laboral con sus trabajadores, como el Impuesto Sobre la Renta retenido por sueldos y salarios, servicios profesionales y arrendamientos, aportaciones de seguridad social y/o proveedores y prestadores de servicios.

Cuenta Número	CUENTA	VENCIMIENTO	2023 (pesos)	2022 (pesos)	FACTIBILIDAD
2111	Servicios Personales por Pagar Corto Plazo	Menos de 90 días	902,012	775,509	100%
2112	Proveedores por pagar a corto plazo	Menos de 90 días	5,308,542	145,389	100 %
2117	Retenciones Y contribuciones por Pagar a corto plazo	Menos de 90 días	3,839,950	2,563,782	100 %
2119	Otras cuentas por pagar a corto plazo	Menor o igual a 365 días	9,496	93,555	100 %
	SUMA		10,060,000	3,578,235	

Fondos y bienes de terceros en Garantía y/o Administración

Esta nota no le aplica al ente público, ya que no cuenta con Fondos y bienes de terceros en Garantía y/o Administración.

Pasivos Diferidos

Esta nota no le aplica al ente público, ya que no cuenta con registros de Pasivos Diferidos.

Provisiones

Esta nota no le aplica al ente público, ya que no cuenta con Otros Pasivos.

Otros Pasivos

Esta nota no le aplica al ente público, ya que no cuenta con registros en las cuentas aplicables.

III). NOTAS AL ESTADO DE VARIACIÓN EN LA HACIENDA PÚBLICA

La variación corresponde principalmente al resultado de operación.

IV). NOTAS AL ESTADO DE FLUJOS DE EFECTIVO**Efectivo y Equivalentes**

1. Análisis de los saldos inicial y final que figuran en la última parte del Estado de Flujo de Efectivo en la cuenta de efectivo y equivalentes es como sigue:

Efectivo y Equivalentes		
Concepto	2023	2022
Efectivo	0	0
Bancos/Tesorería	8,330,817	1,824,097
Bancos/Dependencias y Otros	0	0
Inversiones Temporales (Hasta 3 meses)	0	0
Fondos con Afectación Específica	0	0
Depósitos de Fondos de Terceros en Garantía y/o Administración	0	0
Otros Efectivos y Equivalentes	0	0
Total	8,330,817	1,824,097

2. Detallar las adquisiciones de las actividades de inversión efectivamente pagadas, respecto del apartado de aplicación.

Adquisiciones de Actividades de Inversión efectivamente pagadas		
Concepto	2023	2022
Bienes Inmuebles, Infraestructura y Construcciones en Proceso	0	0
Terrenos	0	0
Viviendas	0	0
Edificios	0	0
Edificios no Habitacionales	0	0
Infraestructura	0	0
Construcciones en Proceso en Bienes de Dominio Público	0	0
Construcciones en Proceso en Bienes Propios	0	0
Otros Bienes Inmuebles	0	0
Bienes Muebles	0	0
Mobiliario y Equipo de Administración	386,837	1,012,111
Mobiliario y Equipo Educativo y Recreativo	36,699	11,499
Equipo e Instrumental Médico y de Laboratorio	0	0
Vehículos y Equipo de Transporte	516,800	1,427,100
Equipo de Defensa y Seguridad	0	0
Maquinaria, Otros Equipos y Herramientas	30,160	103,419
Colecciones, Obras de Arte y Objetos Valiosos	0	0
Activos Biológicos	0	0
Otras Inversiones	15,096	0
TOTAL	985,591	2,554,129

3. Presentar la Conciliación de los Flujos de Efectivo Netos de las Actividades de Operación y los saldos de Resultados del Ejercicio (Ahorro/Desahorro)

Conciliación de Flujos de Efectivo Netos

Concepto	2023 (pesos)	2022 (pesos)
Resultados del Ejercicio Ahorro/Desahorro	-3,153,282	-2,241,489
Movimiento de partidas (o rubros) que no afectan al efectivo	0.00	0.00
Depreciación	1,210,781	1,377,684
Amortización	0.00	0.00
Incrementos en las provisiones	0.00	0.00
Incremento en inversiones producido por revaluación	0.00	0.00
Ganancia/pérdida en venta de bienes muebles, inmuebles e intangibles	0.00	0.00
Incremento en cuentas por cobrar	0.00	0.00
Flujo Netos de Efectivo por Actividades de Operación	7,477,212	3,170,382

**V. CONCILIACIÓN ENTRE LOS INGRESOS PRESUPUESTARIOS Y CONTABLES, ASÍ COMO ENTRE LOS EGRESOS
PRESUPUESTARIOS Y LOS GASTOS CONTABLES**
**COMISIÓN ESTATAL DE DERECHOS HUMANOS DEL ESTADO DE NUEVO LEÓN
Conciliación entre los Ingresos Presupuestarios y Contables
Correspondiente Del 1 de Enero al 31 de Diciembre de 2023
(Cifras en Pesos)**

1. Total de Ingresos Presupuestarios	146,698,985
2. Más Ingresos Contables No Presupuestarios	0
2.1 Ingresos Financieros	0
2.2 Incremento por Variación de Inventarios	0
2.3 Disminución del Exceso de Estimaciones por Pérdida o Deterioro u Obsolescencia	0
2.4 Disminución del Exceso de Provisiones	0
2.5 Otros Ingresos y Beneficios Varios	0
2.6 Otros Ingresos Contables No Presupuestarios	0
3. Menos Ingresos Presupuestarios No Contables	0
3.1 Aprovechamientos Patrimoniales	0
3.2 Ingresos Derivados de Financiamientos	0
3.3 Otros Ingresos Presupuestarios No Contables	0
4. Total de Ingresos Contables	146,698,985

**COMISIÓN ESTATAL DE DERECHOS HUMANOS DEL ESTADO DE NUEVO LEÓN
Conciliación entre los Egresos Presupuestarios y Gastos Contables
Correspondiente Del 1 de Enero al 31 de Diciembre de 2023
(Cifras en Pesos)**


1. Total de Egresos Presupuestarios	146,696,386
2. Menos Egresos Presupuestarios No Contables	986,591
2.1 Materias Primas y Materiales de Producción y Comercialización	0
2.2 Materiales y Suministros	0
2.3 Mobiliario y Equipo de Administración	386,837
2.4 Mobiliario y Equipo Educativo y Recreativo	36,699
2.5 Equipo e Instrumental Médico y de Laboratorio	0
2.6 Vehículos y Equipo de Transporte	516,800
2.7 Equipo de Defensa y Seguridad	0
2.8 Maquinaria, Otros Equipos y Herramientas	30,160
2.9 Activos Biológicos	0
2.10 Bienes Inmuebles	0
2.11 Activos Intangibles	15,096
2.12 Obra Pública en Bienes de Dominio Público	0
2.13 Obra Pública en Bienes Propios	0
2.14 Acciones y Participaciones de Capital	0
2.15 Compra de Títulos y Valores	0
2.16 Concesión de Préstamos	0
2.17 Inversiones en Fideicomisos, Mandatos y Otros Análogos	0
2.18 Provisiones para Contingencias y Otras Erogaciones Especiales	0
2.19 Amortización de la Deuda Pública	0
2.20 Adeudos de Ejercicios Fiscales Anteriores (ADEFAS)	0
2.21 Otros Egresos Presupuestales No Contables	0
3. Más Gastos Contables No Presupuestarios	1,210,781
3.1 Estimaciones, Depreciaciones, Deterioros, Obsolescencia y Amortizaciones	1,210,781
3.2 Provisiones	0
3.3 Disminución de Inventarios	0
3.4 Aumento por Insuficiencia de Estimaciones por Pérdida o Deterioro u Obsolescencia	0
3.5 Aumento por Insuficiencia de Provisiones	0
3.6 Otros Gastos	0
3.7 Otros Gastos Contables No Presupuestales	0
4. Total de Gasto Contable	146,921,574

c) NOTAS DE MEMORIA (CUENTAS DE ORDEN)


Las cuentas de orden se utilizan para registrar movimientos de valores que no afecten o modifiquen el balance del ente contable, sin embargo, su incorporación en libros es necesaria con fines de recordatorio contable, de control y en general sobre los aspectos administrativos, o bien, para consignar sus derechos o responsabilidades contingentes que puedan, o no, presentarse en el futuro.

CONCEPTO	2023	2022
CUENTAS DE ORDEN CONTABLES		
VALORES	0.00	0.00
VALORES EN CUSTODIA	0.00	0.00
CUSTODIA DE VALORES	0.00	0.00
INSTRUMENTOS DE CRÉDITO PRESTADOS A FORMADORES	0.00	0.00
PRÉSTAMO DE INSTRUMENTOS DE CRÉDITO A	0.00	0.00
INSTRUMENTOS DE CRÉDITO RECIBIDOS EN GARANTÍA DE	0.00	0.00
GARANTÍA DE CRÉDITOS RECIBIDOS DE LOS FORMADORES	0.00	0.00
EMISIÓN DE OBLIGACIONES	0.00	0.00
AUTORIZACIÓN PARA LA EMISIÓN DE BONOS, TÍTULOS Y	0.00	0.00
AUTORIZACIÓN PARA LA EMISIÓN DE BONOS, TÍTULOS Y	0.00	0.00
EMISIONES AUTORIZADAS DE LA DEUDA PÚBLICA INTERNA	0.00	0.00
SUSCRIPCIÓN DE CONTRATOS DE PRÉSTAMOS Y OTRAS	0.00	0.00
SUSCRIPCIÓN DE CONTRATOS DE PRÉSTAMOS Y OTRAS	0.00	0.00
CONTRATOS DE PRÉSTAMOS Y OTRAS OBLIGACIONES DE	0.00	0.00
AVALES Y GARANTÍAS	0.00	0.00
AVALES AUTORIZADOS	0.00	0.00
AVALES FIRMADOS	0.00	0.00
FIANZAS Y GARANTÍAS RECIBIDAS POR DEUDAS POR COBRAR	0.00	0.00
FIANZAS Y GARANTÍAS RECIBIDAS	0.00	0.00
FIANZAS OTORGADAS PARA RESPALDAR OBLIGACIONES NO	0.00	0.00
FIANZAS OTORGADAS DEL GOBIERNO PARA RESPALDAR	0.00	0.00
JUICIOS	0.00	0.00
DEMANDAS JUDICIAL EN PROCESO DE RESOLUCIÓN	0.00	0.00
RESOLUCIÓN DE DEMANDAS EN PROCESO JUDICIAL	0.00	0.00
INVERSIÓN MEDIANTE PROYECTOS PARA PRESTACIÓN DE	0.00	0.00
CONTRATOS PARA INVERSIÓN MEDIANTE PROYECTOS	0.00	0.00
INVERSIÓN PÚBLICA CONTRATADA MEDIANTE PROYECTOS	0.00	0.00
BIENES EN CONCESIONADOS O EN COMODATO	0.00	0.00
BIENES BAJO CONTRATO EN CONCESIÓN	0.00	0.00
CONTRATO DE CONCESIÓN POR BIENES	0.00	0.00
BIENES BAJO CONTRATO EN CONCESIÓN	0.00	0.00

CONCEPTO	2023	2022
CUENTAS DE ORDEN PRESUPUESTALES		
LEY DE INGRESOS		
LEY DE INGRESOS ESTIMADA	\$84,160,000.00	\$74,160,000.00
LEY DE INGRESOS POR EJECUTAR	-\$62,538,985.26	32,322,000.00
MODIFICACIÓN A LA LEY DE INGRESOS ESTIMADA	\$0	46,923,972.49
LEY DE INGRESOS DEVENGADA	\$146,698,985.26	\$88,761,972.49
LEY DE INGRESOS RECAUDADA	\$146,698,985.26	\$88,761,972.49
PRESUPUESTO DE EGRESOS		
PRESUPUESTO DE EGRESOS APROBADO	\$84,160,000.00	\$74,160,000.00
PRESUPUESTO DE EGRESOS POR EJERCER	\$2,097.85	\$6,253,186.32
MODIFICACIONES AL PRESUPUESTO DE EGRESOS	\$62,538,482.50	\$18,513,027.86
PRESUPUESTO DE EGRESOS COMPROMETIDO	\$146,696,384.65	\$86,419,841.54
PRESUPUESTO DE EGRESOS DEVENGADO	\$146,696,384.65	\$92,179,906.61
PRESUPUESTO DE EGRESOS EJERCIDO	\$141,387,844.85	\$92,034,519.61
PRESUPUESTO DE EGRESOS PAGADO	\$140,019,038.01	\$90,933,739.47



M.A.E. Maricela González Sosa
Directora de la Unidad de Administración



Dra. Olga Susana Méndez Arellano
Presidenta

Estados e Informes Presupuestarios

COMISIÓN ESTATAL DE DERECHOS HUMANOS DEL ESTADO DE NUEVO LEÓN
Flujo de Fondos
Del 1 de Enero al 31 de Diciembre de 2023

Concepto	Estimado / Aprobado	Devengado	Recaudado / Pagado
Rubros de Ingresos	84,160,000	146,698,985	146,698,985
Impuestos	0	0	0
Cuotas y Aportaciones de Seguridad Social	0	0	0
Contribuciones de Mejoras	0	0	0
Derechos	0	0	0
Productos	0	2,419,682	2,419,682
Aprovechamientos	0	0	0
Ingresos por Venta de Bienes, Prestación de Servicios y Otros Ingresos	0	134,604	134,604
Participaciones, Aportaciones, Convenios, Incentivos Derivados de la Colaboración Fiscal y Fondos Distintos de Aportaciones	0	63,801,000	63,801,000
Transferencias, Asignaciones, Subsidios y Subvenciones, y Pensiones y Jubilaciones	84,160,000	80,343,700	80,343,700
Ingresos Derivados de Financiamientos	0	0	0
Capítulos de Gasto	84,160,000	146,696,385	140,019,038
Servicios Personales	72,615,000	97,622,165	96,720,153
Materiales y Suministros	2,140,000	3,005,265	2,968,465
Servicios Generales	9,405,000	45,083,363	39,359,928
Transferencias, Asignaciones, Subsidios y Otras Ayudas	0	0	0
Bienes Muebles, Inmuebles e Intangibles	0	985,591	970,492
Inversión Pública	0	0	0
Inversiones Financieras y Otras Provisiones	0	0	0
Participaciones y Aportaciones	0	0	0
Deuda Pública	0	0	0
Total de las operaciones	0	2,601	6,679,947



Informe de la Cuenta Pública Anual 2023



COMISIÓN ESTATAL DE DERECHOS HUMANOS DEL ESTADO DE NUEVO LEÓN
Estado Analítico de Ingresos
Del 1 de Enero al 31 de Diciembre de 2023

Rubro de ingresos	Ingreso					Diferencia (6= 5 - 1)
	Estimado	Ampliaciones y Reducciones	Modificado	Devengado	Recaudado	
	(1)	(2)	(3= 1 + 2)	(4)	(5)	
Impuestos	0	0	0	0	0	0
Cuotas y Aportaciones de Seguridad Social	0	0	0	0	0	0
Contribuciones de Mejoras	0	0	0	0	0	0
Derechos	0	0	0	0	0	0
Productos	0	2,419,682	2,419,682	2,419,682	2,419,682	2,419,682
Aprovechamientos	0	0	0	0	0	0
Ingresos por Venta de Bienes, Prestación de Servicios y Otros Ingresos	0	134,604	134,604	134,604	134,604	134,604
Participaciones, Aportaciones, Convenios, Incentivos Derivados de la Colaboración Fiscal y Fondos Distintos de Aportaciones	0	63,801,000	63,801,000	63,801,000	63,801,000	63,801,000
Transferencias, Asignaciones, Subsidios y Subvenciones, y Pensiones y Jubilaciones	84,160,000	0	84,160,000	80,343,700	80,343,700	-3,816,300
Ingresos Derivados de Financiamientos	0	0	0	0	0	0
Total	84,160,000	66,355,285	150,515,285	146,698,985	146,698,985	
				Ingresos excedentes		62,538,985

Estado Analítico de Ingresos Por Fuente de Financiamiento	Ingreso					Diferencia (6= 5 - 1)
	Estimado	Ampliaciones y Reducciones	Modificado	Devengado	Recaudado	
	(1)	(2)	(3= 1 + 2)	(4)	(5)	
Ingresos del Poder Ejecutivo Federal o Estatal y de los Municipios	84,160,000	66,220,682	150,380,682	146,564,382	146,564,382	62,404,382
Impuestos	0	0	0	0	0	0
Cuotas y Aportaciones de Seguridad Social	0	0	0	0	0	0
Contribuciones de Mejoras	0	0	0	0	0	0
Derechos	0	0	0	0	0	0
Productos	0	2,419,682	2,419,682	2,419,682	2,419,682	2,419,682
Aprovechamientos	0	0	0	0	0	0
Participaciones, Aportaciones, Convenios, Incentivos Derivados de la Colaboración Fiscal y Fondos Distintos de Aportaciones	0	63,801,000	63,801,000	63,801,000	63,801,000	63,801,000
Transferencias, Asignaciones, Subsidios y Subvenciones, y Pensiones y Jubilaciones	84,160,000	0	84,160,000	80,343,700	80,343,700	-3,816,300
Ingresos de los Entes Públicos de los Poderes Legislativo y Judicial, de los Órganos Autónomos y del Sector Paraestatal o Paramunicipal, así como de las Empresas Productivas del Estado	0	134,604	134,604	134,604	134,604	134,604
Cuotas y Aportaciones de Seguridad Social	0	0	0	0	0	0
Productos	0	0	0	0	0	0
Ingresos por Venta de Bienes, Prestación de Servicios y Otros Ingresos	0	134,604	134,604	134,604	134,604	134,604
Transferencias, Asignaciones, Subsidios y Subvenciones, y Pensiones y Jubilaciones	0	0	0	0	0	0
Ingresos derivados de financiamiento	0	0	0	0	0	0
Ingresos Derivados de Financiamientos	0	0	0	0	0	0
Total	84,160,000	66,355,285	150,515,285	146,698,985	146,698,985	
				Ingresos excedentes		62,538,985

Informe de la Cuenta Pública Anual 2023




COMISIÓN ESTATAL DE DERECHOS HUMANOS DEL ESTADO DE NUEVO LEÓN
Estado Analítico del Ejercicio del Presupuesto de Egresos
Clasificación por Objeto del Gasto (Capítulo y Concepto)
Del 1 de Enero al 31 de Diciembre de 2023

Concepto	Egresos					Subejercicio 6 = (3 - 4)
	Aprobado 1	Ampliaciones/ (Reducciones) 2	Modificado 3 = (1 + 2)	Devengado 4	Pagado 5	
Servicios Personales	72,615,000	25,007,185	97,622,185	97,622,185	96,720,153	0
Remuneraciones al Personal de Carácter Permanente	49,339,000	4,094,845	53,433,845	53,433,845	53,433,845	0
Remuneraciones al Personal de Carácter Transitorio	630,000	555,600	1,185,600	1,185,600	1,185,600	0
Remuneraciones Adicionales y Especiales	3,057,000	11,183,196	14,250,196	14,250,196	14,250,196	0
Seguridad Social	11,950,000	1,463,314	13,443,314	13,443,314	12,541,302	0
Otras Prestaciones Sociales y Económicas	7,491,000	7,586,210	15,077,210	15,077,210	15,077,210	0
Previsiones	0	0	0	0	0	0
Pago de Estímulos a Seniores Públicos	108,000	124,000	232,000	232,000	232,000	0
Materiales y Suministros	2,140,000	865,265	3,005,265	3,005,265	2,968,465	0
Materiales de Administración, Emisión de Documentos y Artículos Oficiales	1,140,000	447,565	1,587,565	1,587,565	1,550,785	0
Alimentos y Utensilios	120,000	225,065	345,065	345,065	345,065	0
Materias Primas y Materiales de Producción y Comercialización	0	0	0	0	0	0
Materiales y Artículos de Construcción y de Reparación	72,000	23,105	95,105	95,105	95,105	0
Productos Químicos, Farmacéuticos y de Laboratorio	48,000	-39,203	8,797	8,797	8,797	0
Combustibles, Lubricantes y Aditivos	640,000	199,989	839,989	839,989	839,989	0
Vestuario, Blancos, Prendas de Protección y Artículos Deportivos	0	6,195	6,195	6,195	6,195	0
Materiales y Suministros Para Seguridad	0	0	0	0	0	0
Herramientas, Refacciones y Accesorios Menores	120,000	2,549	122,549	122,549	122,549	0
Servicios Generales	9,405,000	35,680,461	45,085,461	45,083,363	39,359,928	2,098
Servicios Básicos	776,000	101,044	877,044	877,044	877,044	0
Servicios de Arrendamiento	4,975,000	2,282,364	7,257,364	7,257,364	6,526,100	0
Servicios Profesionales, Científicos, Técnicos y Otros Servicios	251,600	28,468,671	28,720,271	28,720,271	25,096,910	0
Servicios Financieros, Bancarios y Comerciales	232,000	-55,823	176,177	176,177	176,177	0
Servicios de Instalación, Reparación, Mantenimiento y Conservación	560,000	-226,828	333,172	333,172	333,172	0
Servicios de Comunicación Social y Publicidad	278,400	1,409,400	1,687,800	1,687,800	1,687,800	0
Servicios de Traslado y Máticos	276,000	34,717	310,717	308,619	308,619	2,098
Servicios Oficiales	240,000	385,910	625,910	625,910	625,910	0
Otros Servicios Generales	1,816,000	3,281,007	5,097,007	5,097,007	3,726,196	0
Transferencias, Asignaciones, Subsidios y Otras Ayudas	0	0	0	0	0	0
Transferencias Internas y Asignaciones al Sector Público	0	0	0	0	0	0
Transferencias al Resto del Sector Público	0	0	0	0	0	0
Subsidios y Subvenciones	0	0	0	0	0	0
Ayudas Sociales	0	0	0	0	0	0
Pensiones y Jubilaciones	0	0	0	0	0	0
Transferencias a Fideicomisos, Mandatos y Otros Análogos	0	0	0	0	0	0
Transferencias a la Seguridad Social	0	0	0	0	0	0
Donativos	0	0	0	0	0	0
Transferencias al Exterior	0	0	0	0	0	0
Bienes Muebles, Inmuebles e Intangibles	0	985,591	985,591	985,591	970,492	0
Mobiliario y Equipo de Administración	0	386,837	386,837	386,837	371,738	0
Mobiliario y Equipo Educativo y Recreativo	0	36,699	36,699	36,699	36,699	0
Equipo e Instrumental Médico y de Laboratorio	0	0	0	0	0	0
Vehículos y Equipo de Transporte	0	516,800	516,800	516,800	516,800	0
Equipo de Defensa y Seguridad	0	0	0	0	0	0
Maquinaria, Otros Equipos y Herramientas	0	30,160	30,160	30,160	30,160	0
Activos Biológicos	0	0	0	0	0	0
Bienes Inmuebles	0	0	0	0	0	0
Activos Intangibles	0	15,096	15,096	15,096	15,096	0
Inversión Pública	0	0	0	0	0	0
Obra Pública en Bienes de Dominio Público	0	0	0	0	0	0
Obra Pública en Bienes Propios	0	0	0	0	0	0
Proyectos Productivos y Acciones de Fomento	0	0	0	0	0	0
Inversiones Financieras y Otras Provisiones	0	0	0	0	0	0
Inversiones Para el Fomento de Actividades Productivas	0	0	0	0	0	0
Acciones y Participaciones de Capital	0	0	0	0	0	0
Compra de Títulos y Valores	0	0	0	0	0	0
Concesión de Préstamos	0	0	0	0	0	0
Inversiones en Fideicomisos, Mandatos y Otros Análogos	0	0	0	0	0	0
Otras Inversiones Financieras	0	0	0	0	0	0
Provisiones para Contingencias y Otras Erogaciones Especiales	0	0	0	0	0	0
Participaciones y Aportaciones	0	0	0	0	0	0
Participaciones	0	0	0	0	0	0
Aportaciones	0	0	0	0	0	0
Convenios	0	0	0	0	0	0
Deuda Pública	0	0	0	0	0	0
Amortización de la Deuda Pública	0	0	0	0	0	0
Intereses de la Deuda Pública	0	0	0	0	0	0
Comisiones de la Deuda Pública	0	0	0	0	0	0
Gastos de la Deuda Pública	0	0	0	0	0	0
Costo por Coberturas	0	0	0	0	0	0
Apoyos Financieros	0	0	0	0	0	0
Adeudos de Ejercicios Fiscales Anteriores (Adefas)	0	0	0	0	0	0
Total del Gasto	84,160,000	62,938,483	146,598,483	146,599,385	140,019,038	2,098

COMISIÓN ESTATAL DE DERECHOS HUMANOS DEL ESTADO DE NUEVO LEÓN
Estado Analítico del Ejercicio del Presupuesto de Egresos
Clasificación Económica (por Tipo de Gasto)
Del 1 de Enero al 31 de Diciembre de 2023

Concepto	Egresos					Subejercicio 6 = (3 - 4)
	Aprobado	Ampliaciones/ (Reducciones)	Modificado	Devengado	Pagado	
	1	2	3 = (1 + 2)	4	5	
Gasto Corriente	84,160,000	61,552,891	145,712,891	145,710,793	139,048,546	2,098
Gasto de Capital	0	985,591	985,591	985,591	970,492	0
Amortización de la Deuda y Disminución de Pasivos	0	0	0	0	0	0
Pensiones y Jubilaciones	0	0	0	0	0	0
Participaciones	0	0	0	0	0	0
Total del Gasto	84,160,000	62,538,483	146,698,483	146,696,385	140,019,038	2,098





COMISIÓN ESTATAL DE DERECHOS HUMANOS DEL ESTADO DE NUEVO LEÓN
Estado Analítico del Ejercicio del Presupuesto de Egresos
Clasificación Administrativa
Del 1 de Enero al 31 de Diciembre de 2023

Concepto	Egresos					Subejercicio
	Aprobado	Ampliaciones/ (Reducciones)	Modificado	Devengado	Pagado	
	1	2	3 = (1 + 2)	4	5	
COMISIÓN ESTATAL DE DERECHOS HUMANOS DEL ESTADO DE NUEVO LEÓN	84,160,000	62,538,483	146,698,483	146,696,385	140,019,038	2,098
	84,160,000	62,538,483	146,698,483	146,696,385	140,019,038	2,098
Total del Gasto	84,160,000	62,538,483	146,698,483	146,696,385	140,019,038	2,098

(CEDHNL)



Gobierno (Federal/Estatal/Municipal) de Nuevo León
Estado Analítico del Ejercicio del Presupuesto de Egresos
Clasificación Administrativa
Del 1 de Enero al 31 de Diciembre de 2023

Concepto	Egresos					Subejercicio
	Aprobado	Ampliaciones/ (Reducciones)	Modificado	Devengado	Pagado	
	1	2	3=(1+2)	4	5	
Poder Ejecutivo	0	0	0	0	0	0
Poder Legislativo	0	0	0	0	0	0
Poder Judicial	0	0	0	0	0	0
Órganos Autónomos	84,160,000	62,538,483	146,698,483	146,696,385	140,019,038	2,098
Total del Gasto	84,160,000	62,538,483	146,698,483	146,696,385	140,019,038	2,098

Sector paraestatal del Gobierno (Federal/Estatal/Municipal) de Nuevo León
Estado Analítico del Ejercicio del Presupuesto de Egresos
Clasificación Administrativa
Del 1 de Enero al 31 de Diciembre de 2023

Concepto	Egresos					Subejercicio
	Aprobado	Ampliaciones/ (Reducciones)	Modificado	Devengado	Pagado	
	1	2	3=(1+2)	4	5	
Entidades Paraestatales y Fideicomisos No Empresariales y No Financieros	0	0	0	0	0	0
Instituciones Públicas de la Seguridad Social	0	0	0	0	0	0
Entidades Paraestatales Empresariales No Financieras con Participación Estatal Mayoritaria	0	0	0	0	0	0
Fideicomisos Empresariales No Financieros con Participación Estatal Mayoritaria	0	0	0	0	0	0
Entidades Paraestatales Empresariales Financieras Monetarias con Participación Estatal Mayoritaria	0	0	0	0	0	0
Entidades Paraestatales Empresariales Financieras No Monetarias con Participación Estatal Mayoritaria	0	0	0	0	0	0
Fideicomisos Financieros Públicos con Participación Estatal Mayoritaria	0	0	0	0	0	0
Total del Gasto	0	0	0	0	0	0

Informe de la Cuenta Pública Anual 2023



El presente reporte no aplica a la Comisión Estatal de Derechos Humanos del Estado de Nuevo León.

COMISIÓN ESTATAL DE DERECHOS HUMANOS DEL ESTADO DE NUEVO LEÓN Estado Analítico del Ejercicio del Presupuesto de Egresos Clasificación Funcional (Finalidad y Función) Del 1 de Enero al 31 de Diciembre de 2023

Concepto	Egresos					Subejercicio 6 = (3 - 4)
	Aprobado	Ampliaciones/ (Reducciones)	Modificado	Devengado	Pagado	
	1	2	3 = (1 + 2)	4	5	
Gobierno	84,160,000	62,538,483	146,698,483	146,696,385	140,019,038	2,098
Legislación	0	0	0	0	0	0
Justicia	84,160,000	62,538,483	146,698,483	146,696,385	140,019,038	2,098
Coordinación de la Política de Gobierno	0	0	0	0	0	0
Relaciones Exteriores	0	0	0	0	0	0
Asuntos Financieros y Hacendarios	0	0	0	0	0	0
Seguridad Nacional	0	0	0	0	0	0
Asuntos de Orden Público y de Seguridad Interior	0	0	0	0	0	0
Otros Servicios Generales	0	0	0	0	0	0
Desarrollo Social	0	0	0	0	0	0
Protección Ambiental	0	0	0	0	0	0
Vivienda y Servicios a la Comunidad	0	0	0	0	0	0
Salud	0	0	0	0	0	0
Recreación, Cultura y Otras Manifestaciones Sociales	0	0	0	0	0	0
Educación	0	0	0	0	0	0
Protección Social	0	0	0	0	0	0
Otros Asuntos Sociales	0	0	0	0	0	0
Desarrollo Económico	0	0	0	0	0	0
Asuntos Económicos, Comerciales y Laborales en General	0	0	0	0	0	0
Agropecuaria, Silvicultura, Pesca y Caza	0	0	0	0	0	0
Combustibles y Energía	0	0	0	0	0	0
Minería, Manufacturas y Construcción	0	0	0	0	0	0
Transporte	0	0	0	0	0	0
Comunicaciones	0	0	0	0	0	0
Turismo	0	0	0	0	0	0
Ciencia, Tecnología e Innovación	0	0	0	0	0	0
Otras Industrias y Otros Asuntos Económicos	0	0	0	0	0	0
Otras no Clasificadas en Funciones Anteriores	0	0	0	0	0	0
Transacciones de la Deuda Pública / Costo Financiero de la Deuda	0	0	0	0	0	0
Transferencias, Participaciones y Aportaciones entre Diferentes Niveles y Ordenes de Gobierno	0	0	0	0	0	0
Saneamiento del Sistema Financiero	0	0	0	0	0	0
Adeudos de Ejercicios Fiscales Anteriores	0	0	0	0	0	0
Total del Gasto	84,160,000	62,538,483	146,698,483	146,696,385	140,019,038	2,098

(CEDHNL)



COMISIÓN ESTATAL DE DERECHOS HUMANOS DEL ESTADO DE NUEVO LEÓN
Endeudamiento Neto
Del 1 de Enero al 31 de Diciembre de 2023

Identificación de Crédito o Instrumento	Contratación / Colocación	Amortización	Endeudamiento Neto
	A	B	C = A - B
Créditos Bancarios			
			0
			0
			0
			0
			0
			0
			0
			0
			0
Total Créditos Bancarios	0	0	0
Otros Instrumentos de Deuda			
			0
			0
			0
			0
			0
			0
			0
			0
			0
Total Otros Instrumentos de Deuda	0	0	0
TOTAL	0	0	0

Se informa que este Organismo, al 31 de Diciembre de 2023, no contó con Endeudamiento Neto.

(CEDHNL)



COMISIÓN ESTATAL DE DERECHOS HUMANOS DEL ESTADO DE NUEVO LEÓN
Intereses de la Deuda
Del 1 de Enero al 31 de Diciembre de 2023

Identificación de Crédito o Instrumento	Devengado	Pagado
Créditos Bancarios		
Total de intereses de Créditos Bancarios	0	0
Otros Instrumentos de Deuda		
Total de intereses de Otros Instrumentos de Deuda	0	0
TOTAL	0	0

Se informa que este Organismo, al 31 de Diciembre de 2023, no contó con Intereses de la Deuda.


Estados e Informes Programáticos

COMISIÓN ESTATAL DE DERECHOS HUMANOS DEL ESTADO DE NUEVO LEÓN
Gasto por Categoría Programática
Del 1 de Enero al 31 de Diciembre de 2023

Concepto	Egresos					Subejercicio 6 = (3-4)
	Aprobado	Ampliaciones/ (Reducciones)	Modificado	Devengado	Pagado	
	1	2	3 = (1+2)	4	5	
Programas	84,160,000	62,538,483	146,698,483	146,696,385	140,019,038	2,098
Subsidios: Sector Social y Privado o Entidades Federativas y Municipios	0	0	0	0	0	0
Sujetos a Reglas de Operación	0	0	0	0	0	0
Otros Subsidios	0	0	0	0	0	0
Desempeño de las Funciones	84,160,000	62,538,483	146,698,483	146,696,385	140,019,038	2,098
Prestación de Servicios Públicos	84,160,000	62,538,483	146,698,483	146,696,385	140,019,038	2,098
Provisión de Bienes Públicos	0	0	0	0	0	0
Planeación, seguimiento y evaluación de políticas públicas	0	0	0	0	0	0
Promoción y fomento	0	0	0	0	0	0
Regulación y supervisión	0	0	0	0	0	0
Funciones de las Fuerzas Armadas (Únicamente Gobierno Federal)	0	0	0	0	0	0
Específicos	0	0	0	0	0	0
Proyectos de Inversión	0	0	0	0	0	0
Administrativos y de Apoyo	0	0	0	0	0	0
Apoyo al proceso presupuestario y para mejorar la eficiencia institucional	0	0	0	0	0	0
Apoyo a la función pública y al mejoramiento de la gestión	0	0	0	0	0	0
Operaciones ajenas	0	0	0	0	0	0
Compromisos	0	0	0	0	0	0
Obligaciones de cumplimiento de resolución jurisdiccional	0	0	0	0	0	0
Desastres Naturales	0	0	0	0	0	0
Obligaciones	0	0	0	0	0	0
Pensiones y jubilaciones	0	0	0	0	0	0
Aportaciones a la seguridad social	0	0	0	0	0	0
Aportaciones a fondos de estabilización	0	0	0	0	0	0
Aportaciones a fondos de inversión y reestructura de pensiones	0	0	0	0	0	0
Programas de Gasto Federalizado (Gobierno Federal)	0	0	0	0	0	0
Gasto Federalizado	0	0	0	0	0	0
Participaciones a entidades federativas y municipios	0	0	0	0	0	0
Costo financiero, deuda o apoyos a deudores y ahorradores de la banca	0	0	0	0	0	0
Adeudos de ejercicios fiscales anteriores	0	0	0	0	0	0
Total del Gasto	84,160,000	62,538,483	146,698,483	146,696,385	140,019,038	2,098

Programas y Proyectos de Inversión Indicadores de Resultados

Se informa que no se cuenta con programas y proyectos de inversión.




Indicadores de Postura Fiscal

COMISIÓN ESTATAL DE DERECHOS HUMANOS DEL ESTADO DE NUEVO LEÓN
Indicadores de Postura Fiscal
Del 1 de Enero al 31 de Diciembre de 2023
(Cifras en Pesos)

Concepto	Estimado/Aprobado	Devengado	Recaudado/Pagado
I. Ingresos Presupuestarios	84,160,000	146,698,985	146,698,985
1. Ingresos del Gobierno de la Entidad Federativa	84,160,000	146,698,985	146,698,985
2. Ingresos del Sector Paraestatal	0	0	0
II. Egresos Presupuestarios	84,160,000	146,696,385	140,019,038
3. Egresos del Gobierno de la Entidad Federativa	84,160,000	146,696,385	140,019,038
4. Egresos del Sector Paraestatal	0	0	0
III. Balance Presupuestario (Superávit o Déficit) (III = I - II)	0	2,601	6,679,947


Concepto	Estimado/Aprobado	Devengado	Recaudado/Pagado
III. Balance presupuestario (Superávit o Déficit)	0	2,601	6,679,947
IV. Intereses, Comisiones y Gastos de la Deuda	0	0	0
V. Balance Primario (Superávit o Déficit) (V= III + IV)	0	2,601	6,679,947

Concepto	Estimado/Aprobado	Devengado	Recaudado/Pagado
A. Financiamiento	0	0	0
B. Amortización de la deuda	0	0	0
C. Financiamiento Neto	0	0	0



Relación de esquemas bursátiles y de coberturas financieras.

Se informa que no se cuenta con esquemas bursátiles ni coberturas financieras.



Anexos

COMISIÓN ESTATAL DE DERECHOS HUMANOS DEL ESTADO DE NUEVO LEÓN
Relación de cuentas bancarias productivas específicas al 31 de Diciembre de 2023

Fondo, Programa o Convenio	Datos de la Cuenta Bancaria	
	Institución Bancaria	Número de Cuenta
Cash Management Morales (Recursos Fiscales)	BBVA MÉXICO, S.A.	0113280993
Cash Management Morales (Participaciones Federales No Etiquetados)	BBVA MÉXICO, S.A.	0118474303
Centralizadora Débito Empresarial	BBVA MÉXICO, S.A.	0118861927
Inversiones Financieras (corto plazo)	BBVA MÉXICO, S.A.	2054431782



COMISIÓN ESTATAL DE DERECHOS HUMANOS DEL ESTADO DE NUEVO LEÓN
Relación de Bienes muebles que Componen el Patrimonio al 31 de Diciembre de 2023

Código	Descripción del Bien Mueble	Valor en Libros
5110100001-150	MUEBLE DE RECEPCIÓN	\$ 3,088.96
5190100001-1	REFRIGERADOR	\$ 1,533.86
5190100001-2	REFRIGERADOR	\$ 1,533.86
5110100001-48	ARCHIVERO METÁLICO	\$ 1,413.71
5110100001-1	ARCHIVERO METÁLICO	\$ 1,413.71
5110100001-57	ARCHIVERO METÁLICO	\$ 1,413.71
5110100001-58	ARCHIVERO METÁLICO	\$ 1,413.71
5110100001-49	ARCHIVERO METÁLICO	\$ 1,413.71
5110100001-56	ARCHIVERO METÁLICO	\$ 1,348.91
5110100001-55	ARCHIVERO METÁLICO	\$ 1,348.91
5110100001-50	ARCHIVERO METÁLICO	\$ 1,368.10
5150100001-226	SWITCH	\$ 2,451.92
5110100001-80	ESCRITORIO	\$ 1,417.75
5110100001-4	ARCHIVERO METÁLICO	\$ 1,875.39
5110100001-52	ARCHIVERO METÁLICO	\$ 1,875.39
5150100001-45	C.P.U. (COSTO POR EQUIPO)	\$ 10,833.00
5110100001-51	ARCHIVERO METÁLICO	\$ 1,875.39
5150100001-46	C.P.U. (COSTO POR EQUIPO)	\$ 5,248.59
5110100001-81	ESCRITORIO	\$ 1,819.24
5110100001-62	CREDENZA	\$ 11,155.88
5110100001-95	ESCRITORIO MADERA	\$ 3,518.28
5110100001-194	SILLÓN PIEL RESPALDO ALTO	\$ 3,418.47
5110100001-190	SILLÓN MADERA MORADO	\$ 2,443.22
5110100001-191	SILLÓN MADERA MORADO	\$ 2,443.22
5110100001-141	MESA DE CENTRO COLOR NOGAL	\$ 1,603.17
5110100001-193	SILLÓN PIEL DOS PLAZAS	\$ 6,116.14

Informe de la Cuenta Pública Anual 2023



5110100001-142	MESA ESQUINERA CHAPA	\$	1,334.21
5110100001-5	ARCHIVERO METÁLICO	\$	1,875.40
5110100001-83	ESCRITORIO	\$	1,668.95
5190100001-5	FLASH	\$	3,779.34
5230100001-2	CÁMARA	\$	8,389.11
5230100001-3	CÁMARA DIGITAL	\$	1,986.44
5110100001-53	ARCHIVERO METÁLICO	\$	2,655.27
5110100001-84	ESCRITORIO	\$	1,668.95
5150100001-1	AMPLIFICADOR	\$	2,790.00
5150100001-180	IPAD	\$	6,805.71
5110100001-85	ESCRITORIO	\$	1,417.75
5110100001-63	ESCRITORIO	\$	1,902.60
5110100001-60	LIBRERO	\$	1,502.06
5190100001-6	FRIGOBAR	\$	1,849.30
5410100001-3	ALTIMA	\$	149,839.80
5110100001-92	ESCRITORIO	\$	1,417.75
5150100001-51	C.P.U. (COSTO POR EQUIPO)	\$	4,927.22
5410100001-7	VW GOL	\$	73,167.59
5410100001-8	VW GOL	\$	73,167.59
5150100001-54	C.P.U. (COSTO POR EQUIPO)	\$	3,941.54
5150100001-57	C.P.U. (COSTO POR EQUIPO)	\$	3,941.54
5150100001-59	C.P.U. (COSTO POR EQUIPO)	\$	7,395.00
5150100001-53	C.P.U. (COSTO POR EQUIPO)	\$	3,941.54
5150100001-60	C.P.U. (COSTO POR EQUIPO)	\$	7,395.00
5150100001-185	LAPTOP	\$	4,539.55
5150100001-186	LAPTOP	\$	5,988.96
5230100001-4	CAMARA-VIDEO ZOOM	\$	3,011.86
5150100001-73	C.P.U. (COSTO POR EQUIPO)	\$	7,134.00
5150100001-67	C.P.U. (COSTO POR EQUIPO)	\$	7,134.00
5110100001-3	ARCHIVERO	\$	2,212.50

Informe de la Cuenta Pública Anual 2023



5150100001-187	LAPTOP	\$	5,551.02
5650100001-1	CENTRAL TELEFÓNICA	\$	4,305.21
5150100001-70	C.P.U. (COSTO POR EQUIPO)	\$	7,134.00
5150100001-188	LAPTOP	\$	5,602.47
5150100001-75	C.P.U. (COSTO POR EQUIPO)	\$	7,134.00
5150100001-76	C.P.U. (COSTO POR EQUIPO)	\$	7,134.00
5110100001-135	LIBRERO	\$	2,907.85
5110100001-93	ESCRITORIO Y CREDENZA	\$	5,326.85
5150100001-68	C.P.U. (COSTO POR EQUIPO)	\$	7,134.00
5110100001-130	LIBRERO	\$	2,444.28
5110100001-131	LIBRERO	\$	2,444.28
5110100001-132	LIBRERO	\$	2,444.28
5110100001-133	LIBRERO	\$	2,444.28
5150100001-94	ALL IN ONE (C.P.U. CON PANTALLA)	\$	10,972.44
5190100001-7	FUENTE DECORATIVA	\$	3,530.56
5110100001-87	ESCRITORIO	\$	2,282.74
5110100001-88	ESCRITORIO	\$	3,160.71
5150100001-82	C.P.U. (COSTO POR EQUIPO)	\$	3,802.42
5110100001-2	ARCHIVERO	\$	1,819.16
5150100001-86	C.P.U. (COSTO POR EQUIPO)	\$	5,379.04
5150100001-87	C.P.U. (COSTO POR EQUIPO)	\$	5,379.04
5150100001-83	C.P.U. (COSTO POR EQUIPO)	\$	7,134.00
5150100001-88	C.P.U. (COSTO POR EQUIPO)	\$	5,379.04
5110100001-134	LIBRERO	\$	3,096.75
5150100001-150	DISCO DURO EXTERNO	\$	1,642.21
5190100001-9	PANTALLA 40"	\$	5,792.39
5150100001-89	C.P.U. (COSTO POR EQUIPO)	\$	5,892.21
5150100001-90	C.P.U. (COSTO POR EQUIPO)	\$	5,892.21
5150100001-91	C.P.U. (COSTO POR EQUIPO)	\$	5,892.21
5150100001-92	C.P.U. (COSTO POR EQUIPO)	\$	5,379.04

Informe de la Cuenta Pública Anual 2023



5230100001-5	PROYECTOR	\$	5,514.80
5110100001-89	ESCRITORIO	\$	2,784.00
5110100001-90	ESCRITORIO	\$	2,784.00
5150100001-170	IMPRESORA	\$	4,953.14
5230100001-6	CÁMARA FOTOGRAFICA	\$	4,292.41
5110100001-91	ESCRITORIO	\$	2,784.00
5310100001-1	EQ. DIAGNÓSTICO (OTOSCOPIO)	\$	4,971.17
5230100001-7	CÁMARA DIGITAL	\$	11,627.42
5150100001-151	DISCO DURO EXTERNO 3TB	\$	1,947.00
5110100001-65	ESCRITORIO	\$	2,784.00
5110100001-59	ARCHIVERO	\$	3,190.00
5150100001-181	IPAD AIR BLANCA	\$	7,402.92
5110100001-192	SILLÓN MALLA COLOR NEGRO	\$	9,239.40
5150100001-223	SERVIDOR	\$	342,815.13
5150100001-163	CPU	\$	1,959.24
5150100001-93	C.P.U. (COSTO POR EQUIPO)	\$	5,892.21
5150100001-164	CPU	\$	1,959.24
5110100001-146	MINISPLIT TITANIUM 5.1	\$	5,500.00
5110100001-147	MINISPLIT TITANIUM 5.1	\$	5,500.00
5150100001-149	SERVIDOR DE ALMACENAMIENTO	\$	4,898.10
5410100001-6	VW GOL	\$	82,275.25
5110100001-151	RELOJ CHECADOR	\$	7,424.20
5910100001-1	SOFTWARE	\$	1,044,000.00
5150100001-225	SERVIDOR SIST. CONTABLE	\$	20,782.02
5150100001-228	UPS/REGULADOR	\$	6,838.20
5150100001-152	DISCO DURO EXTERNO 3 TB	\$	4,786.74
5150100001-221	ROUTER	\$	2,369.01
5150100001-95	COMPUTADORA DE ESCRITORIO	\$	17,123.4
5190100001-10	SILLA DE RUEDAS	\$	4,430.00
5150100001-172	IMPRESORA LASERJET PRO	\$	1,646.33

Informe de la Cuenta Pública Anual 2023



5150100001-210	IMPRESORA LASERJET PRO	\$	2,316.71
5150100001-132	CPU	\$	1,820.50
5150100001-153	DISCO DURO EXTERNO	\$	7,540.00
5150100001-133	CPU	\$	2,155.86
5150100001-134	CPU	\$	5,220.00
5150100001-135	CPU	\$	2,155.86
5150100001-136	CPU	\$	2,155.86
5410100001-17	VW GOL GRIS	\$	63,349.45
5410100001-16	VW GOL AZUL	\$	63,349.45
5230100001-8	CIRCUITO CERRADO	\$	8,673.37
5150100001-12	C.P.U	\$	5,198.02
5150100001-13	C.P.U	\$	5,198.02
5150100001-14	CPU	\$	5,198.02
5150100001-15	C.P.U	\$	5,198.02
5150100001-16	C.P.U	\$	5,198.02
5150100001-17	C.P.U	\$	5,198.02
5150100001-18	C.P.U	\$	5,198.02
5150100001-19	C.P.U	\$	5,198.02
5150100001-20	C.P.U	\$	5,198.02
5150100001-21	C.P.U	\$	5,198.02
5150100001-22	C.P.U	\$	5,198.02
5150100001-23	C.P.U	\$	5,198.02
5150100001-24	C.P.U	\$	5,198.02
5150100001-25	C.P.U	\$	5,198.02
5150100001-26	C.P.U	\$	5,198.02
5150100001-27	C.P.U	\$	5,198.02
5150100001-28	C.P.U	\$	5,198.02
5150100001-29	C.P.U	\$	5,198.02
5150100001-30	C.P.U	\$	5,198.02
5150100001-31	C.P.U	\$	5,198.02

Informe de la Cuenta Pública Anual 2023



5150100001-32	C.P.U	\$	5,198.02
5150100001-33	C.P.U	\$	5,198.02
5150100001-34	C.P.U	\$	5,198.02
5190100001-11	MICROONDAS	\$	11,990.00
5150100001-206	MONITOR LED	\$	1,640.99
5150100001-207	MONITOR LED	\$	1,640.99
5150100001-208	MONITOR LED	\$	1,640.99
5150100001-209	MONITOR LED	\$	1,640.99
5650100001-2	TELEFONO MULTILINEA	\$	3,480.00
5150100001-131	CPU	\$	12,695.04
5310100001-2	EQ. DIAGNOSTICO (OTOSCOPIO Y OFTALMOSCOPIO)	\$	3,073.84
5150100001-35	CPU	\$	7,264.38
5150100001-203	MONITOR	\$	1,833.73
5150100001-36	CPU	\$	5,472.00
5150100001-204	MONITOR	\$	1,622.14
5150100001-205	MONITOR	\$	1,622.14
5150100001-37	CPU	\$	7,264.38
5150100001-38	CPU	\$	6,847.30
5150100001-39	CPU	\$	6,847.30
5150100001-40	CPU	\$	6,847.30
5150100001-41	CPU	\$	6,847.30
5150100001-42	CPU	\$	6,847.30
5410100001-1	CAMIONETA HONDA	\$	249,875.73
5410100001-18	CAMIONETA HIACE TOYOTA	\$	267,231.30
5410100001-19	CAMIONETA HIACE TOYOTA LOGO	\$	267,231.30
5110100001-54	ARCHIVERO METÁLICO	\$	3,480.00
5150100001-194	LAPTOP	\$	12,935.16
5150100001-192	LAPTOP	\$	6,395.72
5150100001-193	LAPTOP	\$	6,395.72
5150100001-219	PROYECTOR	\$	4,821.83

Informe de la Cuenta Pública Anual 2023



5150100001-220	PROYECTOR	\$	4,821.83
5150100001-97	CPU	\$	6,559.10
5150100001-159	DISCO DURO EXTERNO	\$	6,812.52
5150100001-98	CPU	\$	6,559.10
5150100001-99	CPU	\$	6,559.10
5150100001-100	CPU	\$	6,559.10
5150100001-101	CPU	\$	6,559.10
5150100001-102	CPU	\$	6,559.10
5150100001-103	CPU	\$	6,559.10
5150100001-104	CPU	\$	6,559.10
5150100001-105	CPU	\$	6,559.10
5150100001-106	CPU	\$	6,559.10
5150100001-107	CPU	\$	6,559.10
5150100001-108	CPU	\$	6,559.10
5650100001-3	TELEVISIÓN LED 50"	\$	11,588.40
5150100001-214	IMPRESORA LASERJET PRO	\$	6,225.37
5150100001-109	CPU	\$	6,505.16
5150100001-213	IMPRESORA LASERJET PRO	\$	6,276.99
5150100001-110	CPU	\$	6,559.10
5150100001-111	CPU	\$	6,559.10
5230100001-9	VIDEOCAMARA	\$	39,440.00
5150100001-112	CPU	\$	6,559.10
5150100001-113	CPU	\$	6,559.10
5650100001-5	TELEFONO	\$	6,279.00
5410100001-20	MOTO GK150 HONDA	\$	29,490.00
5410100001-21	MOTO GK150 HONDA	\$	29,490.00
5410100001-11	CAMIONETA NP300 ESTACAS NISSAN	\$	277,700.00
5410100001-12	GOL BLANCO CANDY VW	\$	187,216.66
5410100001-5	GOL BLANCO CANDY VW	\$	187,216.67
5410100001-9	GOL BLANCO CANDY VW	\$	187,216.67

Informe de la Cuenta Pública Anual 2023



5410100001-15	GOL BLANCO CANDY VW	\$	187,216.67
5410100001-13	GOL BLANCO CANDY VW	\$	187,216.67
5110100001-66	ESCRITORIO	\$	16,773.30
5110100001-67	ESCRITORIO	\$	12,185.34
5110100001-68	ESCRITORIO	\$	13,770.52
5110100001-69	ESCRITORIO	\$	13,980.02
5110100001-70	ESCRITORIO	\$	14,440.91
5110100001-71	ESCRITORIO	\$	13,407.40
5110100001-136	MANPARA	\$	6,438.16
5110100001-72	ESCRITORIO	\$	12,283.10
5110100001-73	ESCRITORIO	\$	11,347.35
5110100001-74	ESCRITORIO	\$	23,651.75
5110100001-75	ESCRITORIO	\$	16,005.15
5110100001-137	MANPARA	\$	6,047.10
5110100001-76	ESCRITORIO	\$	16,675.53
5110100001-138	MANPARA	\$	6,047.10
5110100001-77	ESCRITORIO	\$	16,005.15
5110100001-78	ESCRITORIO	\$	16,675.53
5110100001-145	MESA REDONDA	\$	8,630.89
5110100001-79	ESCRITORIO	\$	26,019.06
5150100001-148	COMPUTADORA ALL-IN-ONE-PC BLANCA	\$	9,539.63
5190100001-12	CLIMA INVERTER MAGNUM	\$	22,149.00
5190100001-13	MICROONDAS	\$	13,990.00
5150100001-224	SERVIDOR	\$	42,126.95
5150100001-215	SMART-UPS	\$	8,586.88
5110100001-188	SILLÓN GRIS	\$	7,175.82
5110100001-189	SILLÓN GRIS	\$	7,175.82
5650100001-6	CONMUTADOR UNIDAD PRINCIPAL	\$	65,499.20
5650100001-7	CONMUTADOR UNIDAD DE EXPANCIÓN	\$	16,375.96
5650100001-8	CONMUTADOR UNIDAD DE EXPANCIÓN	\$	16,375.96

Informe de la Cuenta Pública Anual 2023



5650100001-9	CONMUTADOR UNIDAD DE EXPANCIÓN	\$	16,375.96
5650100001-10	GRABADORA	\$	9,535.78
5650100001-11	TELÉFONO 24 TECLAS	\$	6,650.50
5650100001-12	TELÉFONO 24 TECLAS	\$	6,650.50
5150100001-114	COMPUTADORA HP 280 GR SFF CI3-8100	\$	7,808.80
5150100001-115	COMPUTADORA HP 280 GR SFF CI3-8100	\$	7,808.80
5150100001-116	COMPUTADORA HP 280 GR SFF CI3-8100	\$	7,808.80
5150100001-117	COMPUTADORA HP 280 GR SFF CI3-8100	\$	7,808.80
5150100001-118	COMPUTADORA HP 280 GR SFF CI3-8100	\$	7,808.80
5150100001-119	COMPUTADORA HP 280 GR SFF CI3-8100	\$	7,808.80
5150100001-120	COMPUTADORA HP 280 GR SFF CI3-8100	\$	7,808.80
5150100001-121	COMPUTADORA HP 280 GR SFF CI3-8100	\$	7,808.80
5150100001-122	COMPUTADORA HP 280 GR SFF CI3-8100	\$	7,808.80
5150100001-123	COMPUTADORA HP 280 GR SFF CI3-8100	\$	7,808.80
5150100001-124	COMPUTADORA HP 280 GR SFF CI3-8100	\$	7,808.80
5150100001-125	COMPUTADORA HP 280 GR SFF CI3-8100	\$	7,808.80
5150100001-126	COMPUTADORA HP 280 GR SFF CI3-8100	\$	7,808.80
5150100001-127	COMPUTADORA HP 280 GR SFF CI3-8100	\$	7,808.80
5110100001-96	ESCRITORIO/MANPARA	\$	8,560.67
5110100001-97	ESCRITORIO/MANPARA	\$	8,560.67
5110100001-98	ESCRITORIO/MANPARA	\$	7,086.81
5110100001-99	ESCRITORIO/MANPARA	\$	7,086.81
5110100001-100	ESCRITORIO/MANPARA	\$	7,086.81
5110100001-101	ESCRITORIO/MANPARA	\$	7,086.81
5110100001-102	ESCRITORIO/MANPARA	\$	7,086.81
5110100001-103	ESCRITORIO/MANPARA	\$	7,086.81
5110100001-104	ESCRITORIO/MANPARA	\$	8,560.67
5110100001-105	ESCRITORIO/MANPARA	\$	8,560.67
5110100001-106	ESCRITORIO/MANPARA	\$	7,086.81
5110100001-107	ESCRITORIO/MANPARA	\$	7,086.81

Informe de la Cuenta Pública Anual 2023



5110100001-108	ESCRITORIO/MANPARA	\$	7,086.81
5110100001-109	ESCRITORIO/MANPARA	\$	7,086.81
5110100001-110	ESCRITORIO/MANPARA	\$	7,086.81
5110100001-111	ESCRITORIO/MANPARA	\$	7,086.81
5110100001-112	ESCRITORIO/MANPARA	\$	8,560.67
5110100001-113	ESCRITORIO/MANPARA	\$	8,560.67
5110100001-114	ESCRITORIO/MANPARA	\$	7,086.81
5110100001-116	ESCRITORIO/MANPARA	\$	7,086.81
5110100001-118	ESCRITORIO/MANPARA	\$	7,086.81
5110100001-117	ESCRITORIO/MANPARA	\$	7,086.81
5110100001-115	ESCRITORIO/MANPARA	\$	7,086.81
5110100001-119	ESCRITORIO/MANPARA	\$	7,086.81
5110100001-139	MESA CUADRADA	\$	14,755.20
5110100001-140	MESA CUADRADA	\$	14,755.20
5110100001-144	MESA RECTA	\$	9,400.64
5110100001-120	ESCRITORIO/MANPARA	\$	6,597.99
5110100001-121	ESCRITORIO/MANPARA	\$	6,697.85
5110100001-122	ESCRITORIO/MANPARA	\$	6,597.99
5110100001-123	ESCRITORIO/MANPARA	\$	6,697.85
5110100001-124	ESCRITORIO/MANPARA	\$	6,597.99
5110100001-125	ESCRITORIO/MANPARA	\$	6,597.99
5110100001-126	ESCRITORIO/MANPARA	\$	6,597.99
5110100001-127	ESCRITORIO/MANPARA	\$	6,597.99
5110100001-128	ESCRITORIO/MANPARA	\$	13,660.34
5110100001-129	ESCRITORIO/MANPARA	\$	13,660.34
5110100001-168	SILLA RESPALDO ALTO	\$	5,695.60
5110100001-169	SILLA RESPALDO ALTO	\$	5,695.60
5110100001-170	SILLA RESPALDO ALTO	\$	5,695.60
5110100001-171	SILLA RESPALDO ALTO	\$	5,695.60
5110100001-172	SILLA RESPALDO ALTO	\$	5,695.60

Informe de la Cuenta Pública Anual 2023



5110100001-173	SILLA RESPALDO ALTO	\$	5,695.60
5110100001-174	SILLA RESPALDO ALTO	\$	5,695.60
5110100001-175	SILLA RESPALDO ALTO	\$	5,695.60
5110100001-176	SILLA RESPALDO ALTO	\$	5,695.60
5110100001-177	SILLA RESPALDO ALTO	\$	5,695.60
5110100001-178	SILLA RESPALDO ALTO	\$	5,695.60
5110100001-179	SILLA RESPALDO ALTO	\$	5,695.60
5110100001-180	SILLA RESPALDO ALTO	\$	5,695.60
5110100001-181	SILLA RESPALDO ALTO	\$	5,695.60
5110100001-182	SILLA RESPALDO ALTO	\$	5,695.60
5110100001-183	SILLA RESPALDO ALTO	\$	5,695.60
5110100001-148	MODULO K RECEPCIÓN	\$	41,998.96
5110100001-6	ARCHIVERO METÁLICO	\$	10,019.97
5110100001-7	ARCHIVERO METÁLICO	\$	10,019.97
5110100001-8	ARCHIVERO METÁLICO	\$	10,019.97
5110100001-9	ARCHIVERO METÁLICO	\$	10,019.97
5110100001-10	ARCHIVERO METÁLICO	\$	10,019.97
5110100001-11	ARCHIVERO METÁLICO	\$	10,019.97
5110100001-12	ARCHIVERO METÁLICO	\$	10,019.97
5110100001-13	ARCHIVERO METÁLICO	\$	10,019.97
5110100001-14	ARCHIVERO METÁLICO	\$	10,019.97
5110100001-15	ARCHIVERO METÁLICO	\$	10,019.97
5110100001-16	ARCHIVERO METÁLICO	\$	10,019.97
5110100001-17	ARCHIVERO METÁLICO	\$	10,019.97
5110100001-18	ARCHIVERO METÁLICO	\$	10,019.97
5110100001-19	ARCHIVERO METÁLICO	\$	10,019.97
5110100001-20	ARCHIVERO METÁLICO	\$	10,019.97
5110100001-21	ARCHIVERO METÁLICO	\$	10,019.97
5110100001-22	ARCHIVERO METÁLICO	\$	10,019.97
5110100001-23	ARCHIVERO METÁLICO	\$	10,019.97

Informe de la Cuenta Pública Anual 2023



5110100001-24	ARCHIVERO METÁLICO	\$	10,019.97
5110100001-25	ARCHIVERO METÁLICO	\$	10,019.97
5110100001-26	ARCHIVERO METÁLICO	\$	10,019.97
5110100001-27	ARCHIVERO METÁLICO	\$	10,019.97
5110100001-28	ARCHIVERO METÁLICO	\$	10,019.97
5110100001-29	ARCHIVERO METÁLICO	\$	10,019.97
5110100001-30	ARCHIVERO METÁLICO	\$	10,019.97
5110100001-31	ARCHIVERO METÁLICO	\$	10,019.97
5110100001-32	ARCHIVERO METÁLICO	\$	10,019.97
5110100001-33	ARCHIVERO METÁLICO	\$	10,019.97
5110100001-34	ARCHIVERO METÁLICO	\$	10,019.97
5110100001-35	ARCHIVERO METÁLICO	\$	10,019.97
5110100001-36	ARCHIVERO METÁLICO	\$	10,019.97
5110100001-37	ARCHIVERO METÁLICO	\$	10,019.97
5110100001-38	ARCHIVERO METÁLICO	\$	10,019.97
5110100001-39	ARCHIVERO METÁLICO	\$	10,019.97
5110100001-40	ARCHIVERO METÁLICO	\$	10,019.97
5110100001-41	ARCHIVERO METÁLICO	\$	10,019.97
5110100001-42	ARCHIVERO METÁLICO	\$	10,019.97
5110100001-43	ARCHIVERO METÁLICO	\$	10,019.97
5110100001-44	ARCHIVERO METÁLICO	\$	10,019.97
5110100001-45	ARCHIVERO METÁLICO	\$	10,019.97
5110100001-46	ARCHIVERO METÁLICO	\$	10,019.96
5110100001-47	ARCHIVERO METÁLICO	\$	10,019.96
5110100001-153	SILLA NILO RESPALDO ALTO	\$	5,706.65
5110100001-154	SILLA NILO RESPALDO ALTO	\$	5,706.65
5110100001-155	SILLA NILO RESPALDO ALTO	\$	5,706.65
5110100001-156	SILLA NILO RESPALDO ALTO	\$	5,706.65
5110100001-162	SILLA NILO RESPALDO ALTO	\$	5,706.65
5110100001-159	SILLA NILO RESPALDO ALTO	\$	5,706.65

Informe de la Cuenta Pública Anual 2023



5110100001-157	SILLA NILO RESPALDO ALTO	\$	5,706.65
5110100001-166	SILLA NILO RESPALDO ALTO	\$	5,706.65
5110100001-161	SILLA NILO RESPALDO ALTO	\$	5,706.65
5110100001-160	SILLA NILO RESPALDO ALTO	\$	5,706.65
5110100001-163	SILLA NILO RESPALDO ALTO	\$	5,706.65
5110100001-164	SILLA NILO RESPALDO ALTO	\$	5,706.65
5110100001-165	SILLA NILO RESPALDO ALTO	\$	5,706.65
5110100001-158	SILLA NILO RESPALDO ALTO	\$	5,706.65
5110100001-167	SILLA NILO RESPALDO ALTO	\$	5,706.65
5110100001-143	MESA MARCO POLO	\$	98,762.40
5210100001-1	SISTEMA DE AUDIO (RACK, 2 BOCINAS Y AMPLIFICADOR)	\$	87,743.42
5110100001-152	SILLA EJECUTIVA MALLA	\$	7,540.00
5150100001-154	DISCO DURO	\$	4,563.32
5150100001-155	DISCO DURO	\$	4,563.32
5150100001-156	DISCO DURO	\$	4,563.32
5150100001-157	DISCO DURO	\$	4,563.32
5150100001-158	DISCO DURO	\$	4,563.32
5150100001-199	MEMORIA RAM HPE RDIMM7SINGLE	\$	7,213.00
5150100001-197	LAPTOP	\$	12,808.14
5150100001-177	IMPRESORA	\$	5,485.35
5190100001-14	CLIMA INVERTER MAGNUM	\$	8,578.99
5150100001-128	COMPUTADORA	\$	9,383.61
5150100001-198	COMPUTADORA	\$	41,927.62
5150100001-162	EQ.PARA FILTRADO WEB	\$	43,875.41
5150100001-211	IMPRESORA MULTIFUNCIONAL	\$	4,602.02
5190100001-15	CIRCUITO CERRADO	\$	8,352.00
5150100001-195	LAPTOP	\$	5,520.10
5190100001-16	MINISPLIT INVERTER MAGNUM 19	\$	23,548.00
5150100001-96	CPU	\$	6,956.75
5410100001-10	CAMIONETA TOYOTA	\$	433,900.00

Informe de la Cuenta Pública Anual 2023



5410100001-2	GOL BLANCO CANDY VW	\$	199,990.00
5410100001-4	GOL BLANCO CANDY VW	\$	199,990.00
5190100001-17	PANTALLA 43"	\$	6,648.48
5190100001-18	TV	\$	14,998.99
5190100001-19	TV	\$	14,999.00
5190100001-20	REFRIGERADOR	\$	6,989.99
5150100001-137	CPU	\$	18,792.00
5150100001-146	CPU	\$	18,792.00
5150100001-139	CPU	\$	18,792.00
5150100001-140	CPU	\$	18,792.00
5150100001-141	CPU	\$	18,792.00
5150100001-142	CPU	\$	18,792.00
5150100001-143	CPU	\$	18,792.00
5150100001-138	CPU	\$	18,792.00
5150100001-145	CPU	\$	18,792.00
5150100001-144	CPU	\$	18,792.00
5150100001-147	CPU	\$	18,792.00
5150100001-196	LAPTOP	\$	19,140.00
5150100001-175	IMPRESORA LASERJET MFP	\$	8,468.00
5150100001-176	IMPRESORA LASERJET MFP	\$	8,468.00
5150100001-229	VIDEOPROYECTOR	\$	12,760.00
5150100001-160	DISCO DURO EXTERNO	\$	4,897.23
5150100001-161	ESCANER	\$	30,160.00
5110100001-184	SILLÓN	\$	7,500.00
5110100001-185	SILLÓN	\$	7,500.00
5110100001-186	SILLÓN	\$	7,500.00
5110100001-187	SILLÓN	\$	7,500.00
5110100001-94	ESCRITORIO CON PANTALLA Y CAJONERA	\$	9,763.91
5150100001-191	LAPTOP	\$	11,999.01
5190100001-21	CLIMA INVERTER	\$	21,344.00

Informe de la Cuenta Pública Anual 2023



5230100001-10	CAMARA EOS	\$	34,959.19
5650100001-13	TELEFONO IPHONE	\$	30,548.00
5150100001-178	IMPRESORA MULTIFUNCIONAL	\$	8,905.32
5150100001-179	IMPRESORA MULTIFUNCIONAL	\$	8,905.32
5150100001-216	LAPTOP LATITUDE	\$	19,476.63
5150100001-217	LAPTOP LATITUDE	\$	19,476.63
5150100001-218	LAPTOP LATITUDE	\$	19,476.63
5150100001-129	COMPUTADORA	\$	19,996.65
5150100001-130	COMPUTADORA	\$	19,996.65
5650100001-14	TELEFONO GALAXY S10	\$	15,814.81
5650100001-15	TELEFONO MOVÍL AZUL	\$	6,869.00
5150100001-230	SWITCH 24 PUERTOS	\$	7,099.00
5150100001-231	SWITCH 24 PUERTOS	\$	7,099.00
5150100001-232	CPU	\$	19,999.00
5190100001-22	ILUMINACIÓN EXTERIOR	\$	17,040.40
5150100001-234	CPU	\$	14,199.00
5110100001-195	ARCHIVERO	\$	6,832.40
5110100001-202	ARCHIVERO	\$	6,832.40
5110100001-203	ARCHIVERO	\$	6,832.40
5640100001-1	CLIMA INVERTER MAGNUM	\$	24,000.40
5150100001-244	CPU	\$	15,499.00
5150100001-245	CPU	\$	15,499.00
5150100001-243	IMPRESORA ENTERPRISE	\$	9,802.00
5190100001-23	CAJA FUERTE	\$	9,860.00
5150100001-235	COMPUTADORA	\$	17,278.20
5150100001-241	COMPUTADORA	\$	17,278.20
5150100001-242	COMPUTADORA	\$	17,278.20
5150100001-237	COMPUTADORA	\$	17,278.20
5150100001-238	COMPUTADORA	\$	17,278.20
5150100001-236	COMPUTADORA	\$	17,278.20

Informe de la Cuenta Pública Anual 2023



5150100001-239	COMPUTADORA	\$	17,278.20
5150100001-240	COMPUTADORA	\$	17,278.20
5150100001-246	IMPRESORA MULTIFUNCIONAL	\$	6,699.00
5110100001-196	LIBREROS (5)	\$	20,300.00
5110100001-198	LIBREROS (2)	\$	7,656.00
5110100001-199	LIBREROS (2)	\$	7,656.00
5150100001-247	IPAD	\$	44,798.00
5150100001-258	ESCÁNER	\$	13,247.20
5150100001-259	IMPRESORA LASERJET ENTERPRISE	\$	8,908.80
5150100001-252	COMPUTADORA	\$	29,696.00
5150100001-257	CPU	\$	19,999.56
5150100001-256	CPU	\$	19,999.56
5150100001-255	CPU	\$	19,999.56
5150100001-254	CPU	\$	19,999.56
5150100001-253	CPU	\$	19,999.56
5640100001-2	MINISPLIT INVERTER	\$	15,184.27
5640100001-3	MINISPLIT INVERTER	\$	35,235.00
5150100001-248	MAC	\$	54,798.40
5150100001-251	MONITOR	\$	39,861.08
5230100001-11	CAMARA EOS	\$	11,499.00
5150100001-260	IMPRESORA LASERJET ENTERPRISE	\$	19,662.00
5150100001-261	ESCÁNER	\$	32,822.20
5910100001-2	SAQ SERVER (SOFTWARE)	\$	319,284.00
5910100001-3	CONTPAQ	\$	14,653.12
5190100001-24	MICROONDAS	\$	18,420.00
5150100001-272	C.P.U	\$	18,902.20
5150100001-273	C.P.U	\$	18,902.20
5150100001-274	C.P.U	\$	18,902.20
5150100001-275	C.P.U	\$	18,902.20
5150100001-276	C.P.U	\$	18,902.20

Informe de la Cuenta Pública Anual 2023



5150100001-277	CP.U	\$	18,902.20
5150100001-278	CP.U	\$	18,902.20
5150100001-279	CP.U	\$	18,902.20
5150100001-271	ANTENAS	\$	9,048.00
5190100001-25	CAFETERA EXPRESS	\$	17,499.00
5410100001-22	CAMIONETA	\$	949,900.00
5640100001-4	MINI SPLIT	\$	13,250.00
5640100001-5	MINI SPLIT	\$	13,250.00
5640100001-6	MINI SPLIT	\$	13,250.00
5640100001-7	MINI SPLIT	\$	13,250.00
5150100001-281	NOBREAK	\$	23,420.40
5150100001-282	NOBREAK	\$	23,420.40
5190100001-27	ESCRITORIO/MANPARA	\$	9,375.12
5190100001-28	ESCRITORIO/MANPARA	\$	9,375.12
5190100001-29	ESCRITORIO/MANPARA	\$	9,375.12
5190100001-30	ESCRITORIO/MANPARA	\$	9,375.12
5190100001-31	ESCRITORIO/MANPARA	\$	9,375.12
5190100001-32	ESCRITORIO/MANPARA	\$	9,375.12
5190100001-33	ESCRITORIO/MANPARA	\$	9,375.12
5190100001-34	ESCRITORIO/MANPARA	\$	9,375.12
5190100001-35	ESCRITORIO/MANPARA	\$	9,375.12
5190100001-36	ESCRITORIO/MANPARA	\$	9,375.12
5190100001-37	ESCRITORIO/MANPARA	\$	9,375.12
5190100001-38	ESCRITORIO/MANPARA	\$	9,375.12
5190100001-39	ESCRITORIO/MANPARA	\$	9,375.12
5190100001-40	ESCRITORIO/MANPARA	\$	9,375.12
5190100001-41	ESCRITORIO/MANPARA	\$	9,375.12
5190100001-42	ESCRITORIO/MANPARA	\$	9,375.12
5190100001-43	ESCRITORIO/MANPARA	\$	9,375.12
5190100001-44	ESCRITORIO/MANPARA	\$	9,375.12

Informe de la Cuenta Pública Anual 2023



5190100001-45	ESCRITORIO/MANPARA	\$	9,375.12
5190100001-46	ESCRITORIO/MANPARA	\$	9,375.12
5190100001-47	ESCRITORIO/MANPARA	\$	9,375.12
5190100001-48	ESCRITORIO/MANPARA	\$	9,375.12
5190100001-49	ESCRITORIO/MANPARA	\$	9,375.12
5190100001-50	ESCRITORIO/MANPARA	\$	9,375.12
5190100001-51	ESCRITORIO/MANPARA	\$	9,375.12
5190100001-52	ESCRITORIO/MANPARA	\$	9,375.12
5190100001-53	ESCRITORIO/MANPARA	\$	9,375.12
5190100001-54	ESCRITORIO/MANPARA	\$	9,375.12
5190100001-55	ESCRITORIO/MANPARA	\$	9,375.12
5190100001-56	ESCRITORIO/MANPARA	\$	9,375.12
5190100001-57	ESCRITORIO/MANPARA	\$	9,375.12
5190100001-58	ESCRITORIO/MANPARA	\$	22,444.26
5190100001-59	ESCRITORIO/MANPARA	\$	22,444.26
5190100001-60	ESCRITORIO/MANPARA	\$	22,444.26
5190100001-61	ESCRITORIO/MANPARA	\$	22,444.26
5190100001-62	ESCRITORIO/MANPARA	\$	22,444.26
5190100001-63	ESCRITORIO/MANPARA	\$	22,444.26
5410100001-24	SEDAN GL STD	\$	238,600.00
5410100001-23	SEDAN GL STD	\$	238,600.00
5110100001-204	COBERTIZO KETER 2.13 X 2.13	\$	23,999.00
5150100001-285	IMPRESORA MULTIFUNCIONAL EPSON C682A	\$	18,299.00
5150100001-287	LAPTOP HP	\$	13,282.00
5150100001-288	LAPTOP HP	\$	13,282.00
5150100001-291	IMPRESORA LASERJET COLOR	\$	8,908.80
5150100001-289	IMPRESORA LASERJET	\$	8,990.00
5150100001-290	IMPRESORA LASERJET	\$	8,990.00
5150100001-292	IMPRESORA LASERJET COLOR	\$	8,908.80
5190100001-64	BARRERA VEHICULAR	\$	73,787.19

Informe de la Cuenta Pública Anual 2023



5150100001-286	LECTOR BARRERA VEHICULAR	\$	50,271.10
5150100001-293	ALL IN ONE LANIX	\$	12,760.00
5150100001-294	ALL IN ONE LANIX	\$	12,760.00
5150100001-295	ALL IN ONE LANIX	\$	12,760.00
5150100001-296	ALL IN ONE LANIX	\$	12,760.00
5150100001-297	ALL IN ONE LANIX	\$	12,760.00
5150100001-298	ALL IN ONE LANIX	\$	12,760.00
5150100001-299	ALL IN ONE LANIX	\$	12,760.00
5150100001-300	ALL IN ONE LANIX	\$	12,760.00
5150100001-301	ALL IN ONE LANIX	\$	12,760.00
5150100001-302	ALL IN ONE LANIX	\$	12,760.00
5150100001-303	ALL IN ONE LANIX	\$	12,760.00
5150100001-304	ALL IN ONE LENOVO	\$	29,000.00
5910100001-4	SOFTWARE ACCESO	\$	15,095.54
5150100001-305	CONTROL DE ACCESO	\$	12,456.07
5150100001-306	IMPRESORA LASERJET ENTERPRISE	\$	15,939.00
5110100001-211	MESA DE MADERA BANAK	\$	11,484.00
5640100001-9	CLIMA INVERTER	\$	30,160.00
5410100001-25	SEDAN GRAND I10	\$	258,400.00
5410100001-26	SEDAN GRAND I10	\$	258,400.00
5110100001-207	ARCHIVERO METÁLICO	\$	8,410.00
5110100001-208	ARCHIVERO METÁLICO	\$	8,410.00
5110100001-209	ARCHIVERO METÁLICO	\$	8,410.00
5110100001-210	ARCHIVERO METÁLICO	\$	8,410.00
5210100001-2	PROYECTOR	\$	27,999.00
5210100001-3	PANTALLA	\$	8,700.00
5120100001-1	COBERTIZO PARA ALMACENAJE	\$	24,199.00
5190100001-67	CIRCUITO CERRADO	\$	15,099.00

\$12,526,810.56

(CEDHNL)

Ley de Disciplina Financiera

Informe de la Cuenta Pública Anual 2023



COMISIÓN ESTATAL DE DERECHOS HUMANOS DEL ESTADO DE NUEVO LEÓN
Estado de Situación Financiera Detallado – LDF
Al 31 de Diciembre de 2022 y al 31 de Diciembre de 2023

1)

(Pesos)

Concepto (c)	2023 (d)	31 de diciembre de 2022 (e)	Concepto (c)	2023 (d)	31 de diciembre de 2022 (e)
ACTIVO			PASIVO		
Activo Circulante			Pasivo Circulante		
a. Efectivo y Equivalentes (a=a1+a2+a3+a4+a5+a6+a7)	8,330,817	1,824,097	a. Cuentas por Pagar a Corto Plazo (a=a1+a2+a3+a4+a5+a6+a7+a8+a9)	10,060,000	3,578,234
a1) Efectivo	0	0	a1) Servicios Personales por Pagar a Corto Plazo	902,012	775,509
a2) Bancos/Tesorería	8,330,817	1,824,097	a2) Proveedores por Pagar a Corto Plazo	5,308,542	145,389
a3) Bancos/Depositos y Otros	0	0	a3) Contratistas por Obras Públicas por Pagar a Corto Plazo	0	0
a4) Inversiones Temporales (Hasta 3 meses)	0	0	a4) Participaciones y Aportaciones por Pagar a Corto Plazo	0	0
a5) Fondos con Afectación Específica	0	0	a5) Transferencias Obriguadas por Pagar a Corto Plazo	0	0
a6) Depósitos de Fondos de Terceros en Garantía y/o Administración	0	0	a6) Intereses, Comisiones y Otros Gastos de la Deuda Pública por Pagar a Corto Plazo	0	0
a7) Otros Efectivos y Equivalentes	0	0	a7) Retenciones y Contribuciones por Pagar a Corto Plazo	3,639,950	2,563,782
b. Derechos a Recibir Efectivo o Equivalentes (b=b1+b2+b3+b4+b5+b6+b7)	12	5,611	a8) Devoluciones de la Ley de Ingresos por Pagar a Corto Plazo	0	0
b1) Inversiones Financieras de Corto Plazo	0	0	a9) Otras Cuentas por Pagar a Corto Plazo	9,496	93,555
b2) Cuentas por Cobrar a Corto Plazo	0	0	b. Documentos por Pagar a Corto Plazo (b=b1+b2+b3)	0	0
b3) Deudores Diversos por Cobrar a Corto Plazo	12	5,611	b1) Documentos Comerciales por Pagar a Corto Plazo	0	0
b4) Ingresos por Recuperar a Corto Plazo	0	0	b2) Documentos con Contratistas por Obras Públicas por Pagar a Corto Plazo	0	0
b5) Deudores por Anticipos de la Tesorería a Corto Plazo	0	0	b3) Otros Documentos por Pagar a Corto Plazo	0	0
b6) Préstamos Obriguados a Corto Plazo	0	0	c. Porción a Corto Plazo de la Deuda Pública a Largo Plazo (c=c1+c2)	0	0
b7) Otros Derechos a Recibir Efectivo o Equivalentes a Corto Plazo	0	0	c1) Porción a Corto Plazo de la Deuda Pública	0	0
c. Derechos a Recibir Bienes o Servicios (c=c1+c2+c3+c4+c5)	147	147	c2) Porción a Corto Plazo de Arrendamiento Financiero	0	0
c1) Anticipo a Proveedores por Adquisición de Bienes y Prestación de Servicios a Corto Plazo	0	0	d. Títulos y Valores a Corto Plazo	0	0
c2) Anticipo a Proveedores por Adquisición de Bienes Inmuebles y Muebles a Corto Plazo	0	0	e. Pasivos Diferidos a Corto Plazo (e=e1+e2+e3)	0	0
c3) Anticipo a Proveedores por Adquisición de Bienes Intangibles a Corto Plazo	0	0	e1) Ingresos Cobrados por Adelantado a Corto Plazo	0	0
c4) Anticipo a Contratistas por Obras Públicas a Corto Plazo	0	0	e2) Intereses Cobrados por Adelantado a Corto Plazo	0	0
c5) Otros Derechos a Recibir Bienes o Servicios a Corto Plazo	147	147	e3) Otros Pasivos Diferidos a Corto Plazo	0	0
d. Inventarios (d=d1+d2+d3+d4+d5)	0	0	f. Fondos y Bienes de Terceros en Garantía y/o Administración a Corto Plazo (f=f1+f2+f3+f4+f5+f6)	0	0
d1) Inventario de Mercancías para Venta	0	0	f1) Fondos en Garantía a Corto Plazo	0	0
d2) Inventario de Mercancías Terminadas	0	0	f2) Fondos en Administración a Corto Plazo	0	0
d3) Inventario de Mercancías en Proceso de Elaboración	0	0	f3) Fondos Contingentes a Corto Plazo	0	0
d4) Inventario de Materias Primas, Materiales y Suministros para Producción	0	0	f4) Fondos de Fideicomisos, Mandatos y Contratos Análogos a Corto Plazo	0	0
d5) Bienes en Tránsito	0	0	f5) Otros Fondos de Terceros en Garantía y/o Administración a Corto Plazo	0	0
e. Almacenes	0	491,973	f6) Valores y Bienes en Garantía a Corto Plazo	0	0
f. Estimación por Pérdida o Deterioro de Activos Circulantes (f=f1+f2)	0	0	g. Provisiones a Corto Plazo (g=g1+g2+g3)	0	0
f1) Estimaciones para Cuentas Incobrables por Derechos a Recibir Efectivo o Equivalentes	0	0	g1) Provisión para Demandas y Juicios a Corto Plazo	0	0
f2) Estimación por Deterioro de Inventarios	0	0	g2) Provisión para Contingencias a Corto Plazo	0	0
g. Otros Activos Circulantes (g=g1+g2+g3+g4)	0	0	g3) Otras Provisiones a Corto Plazo	0	0
g1) Valores en Garantía	0	0	h. Otros Pasivos a Corto Plazo (h=h1+h2+h3)	0	0
g2) Bienes en Garantía (excluye depósitos de fondos)	0	0	h1) Ingresos por Clasificar	0	0
g3) Bienes Derivados de Embargos, Decomisos, Aseguramientos y Dación en Pago	0	0	h2) Recaudación por Participar	0	0
g4) Adquisición con Fondos de Terceros	0	0	h3) Otros Pasivos Circulantes	0	0
IA. Total de Activos Circulantes (IA = a + b + c + d + e + f + g)	8,330,975	2,321,528	IIA. Total de Pasivos Circulantes (IIA = a + b + c + d + e + f + g + h)	10,060,000	3,578,234
Activo No Circulante			Pasivo No Circulante		
a. Inversiones Financieras a Largo Plazo	0	0	a. Cuentas por Pagar a Largo Plazo	202,303	202,303
b. Derechos a Recibir Efectivo o Equivalentes a Largo Plazo	0	0	b. Documentos por Pagar a Largo Plazo	0	0
c. Bienes Inmuebles, Infraestructura y Construcciones en Proceso	0	0	c. Deuda Pública a Largo Plazo	0	0
d. Bienes Muebles	11,133,778	12,695,966	d. Pasivos Diferidos a Largo Plazo	0	0
e. Activos Intangibles	1,393,033	1,377,937	e. Fondos y Bienes de Terceros en Garantía y/o en Administración a Largo Plazo	0	0
f. Depreciación, Deterioro y Amortización Acumulada de Bienes	-4,773,212	-8,959,870	f. Provisiones a Largo Plazo	8,134,047	5,177,417
g. Activos Diferidos	0	0	IIIB. Total de Pasivos No Circulantes (IIIB = a + b + c + d + e + f)	8,336,350	5,379,720
h. Estimación por Pérdida o Deterioro de Activos no Circulantes	0	0	II. Total del Pasivo (II = IIA + IIIB)	18,396,350	8,957,954
i. Otros Activos no Circulantes	133,859	133,859	HACIENDA PÚBLICA/PATRIMONIO		
IB. Total de Activos No Circulantes (IB = a + b + c + d + e + f + g + h + i)	7,887,458	5,207,892	IIIA. Hacienda Pública/Patrimonio Contribuido (IIIA = a + b + c)	0	0
I. Total del Activo (I = IA + IB)	16,218,433	7,529,719	a. Aportaciones	0	0
			b. Donaciones de Capital	0	0
			c. Actualización de la Hacienda Pública/Patrimonio	0	0
			IIIB. Hacienda Pública/Patrimonio Generado (IIIB = a + b + c + d + e)	-2,371,715	-1,622,033
			a. Resultados del Ejercicio (Ahorro/ Desahorro)	-3,153,282	-2,241,489
			b. Resultados de Ejercicios Anteriores	2,277,609	-26,937
			c. Revalúos	2,820,253	0
			d. Reservas	0	0
			e. Rectificaciones de Resultados de Ejercicios Anteriores	238,883	646,393
			IIIC. Exceso o Insuficiencia en la Actualización de la Hacienda Pública/Patrimonio (IIIC = a + b)	193,798	193,798
			a. Resultado por Posición Monetaria	0	0
			b. Resultado por Tenencia de Activos no Monetarios	193,798	193,798
			III. Total Hacienda Pública/Patrimonio (III = IIIA + IIIB + IIIC)	-2,177,917	-1,428,235
			IV. Total del Pasivo y Hacienda Pública/Patrimonio (IV = II + III)	16,218,433	7,529,719


(CEDHN)

COMISIÓN ESTATAL DE DERECHOS HUMANOS DEL ESTADO DE NUEVO LEÓN
Informe Analítico de la Deuda Pública y Otros Pasivos - LDF
Del 1 de Enero al 31 de Diciembre de 2023
(Pesos)

2)

Denominación de la Deuda Pública y Otros Pasivos (c)	Saldo al 31 de diciembre de 2022 (d)	Disposiciones del Periodo (e)	Amortizaciones del Periodo (f)	Revaluaciones, Reclasificaciones y Otros Ajustes (g)	Saldo Final del Periodo (h) h=d+e-f+g	Pago de Intereses del Periodo (i)	Pago de Comisiones y demás costos asociados durante el Periodo (j)
1. Deuda Pública (1=A+B)	0	0	0	0	0	0	0
A. Corto Plazo (A=a1+a2+a3)	0	0	0	0	0	0	0
a1) Instituciones de Crédito	0	0	0	0	0	0	0
a2) Títulos y Valores	0	0	0	0	0	0	0
a3) Arrendamientos Financieros	0	0	0	0	0	0	0
B. Largo Plazo (B=b1+b2+b3)	0	0	0	0	0	0	0
b1) Instituciones de Crédito	0	0	0	0	0	0	0
b2) Títulos y Valores	0	0	0	0	0	0	0
b3) Arrendamientos Financieros	0	0	0	0	0	0	0
2. Otros Pasivos	8,957,954				18,396,350		
3. Total de la Deuda Pública y Otros Pasivos	8,957,954	0	0	0	18,396,350	0	0
4. Deuda Contingente 1 (informativo)	0	0	0	0	0	0	0
A. Deuda Contingente 1					0		
B. Deuda Contingente 2					0		
C. Deuda Contingente XX					0		
5. Valor de Instrumentos Bono Cupón Cero 2 (Informativo)	0	0	0	0	0	0	0
A. Instrumento Bono Cupón Cero 1					0		
B. Instrumento Bono Cupón Cero 2					0		
C. Instrumento Bono Cupón Cero XX					0		

Obligaciones a Corto Plazo (k)	Monto Contratado (l)	Plazo Pactado (m)	Tasa de Interés (n)	Comisiones y Costos Relacionados (o)	Tasa Efectiva (p)
6. Obligaciones a Corto Plazo (Informativo)	0	0	0	0	0
A. Crédito 1					
B. Crédito 2					
C. Crédito XX					




COMISIÓN ESTATAL DE DERECHOS HUMANOS DEL ESTADO DE NUEVO LEÓN
Informe Analítico de Obligaciones Diferentes de Financiamientos – LDF
Del 1 de Enero al 31 de Diciembre de 2023
(Pesos)

3)

Denominación de las Obligaciones Diferentes de Financiamiento	Fecha del Contrato	Fecha de inicio de operación del proyecto	Fecha de vencimiento	Monto de la inversión pactado	Plazo pactado	Monto promedio mensual del pago de la contraprestación	Monto promedio mensual del pago de la contraprestación correspondiente al pago de inversión	Monto pagado de la inversión al XX de XXXX de 20XX	Monto pagado de la inversión actualizado al XX de XXXX de 20XX	Saldo pendiente por pagar de la inversión al XX de XXXX de 20XX
(c)	(d)	(e)	(f)	(g)	(h)	(i)	(j)	(k)	(l)	(m = g - l)
A. Asociaciones Público Privadas (APP's) (A=a+b+c+d)	0	0	0	0	0	0	0	0	0	0
a) APP 1										0
b) APP 2										0
c) APP 3										0
d) APP XX										0
B. Otros Instrumentos (B=a+b+c+d)	0	0	0	0	0	0	0	0	0	0
a) Otro Instrumento 1										0
b) Otro Instrumento 2										0
c) Otro Instrumento 3										0
d) Otro Instrumento XX										0
C. Total de Obligaciones Diferentes de Financiamiento (C=A+B)	0	0	0	0	0	0	0	0	0	0

El informe en mención no aplica a la Comisión Estatal de Derechos Humanos del Estado de Nuevo León.



**COMISIÓN ESTATAL DE DERECHOS HUMANOS DEL ESTADO DE NUEVO LEÓN
Balance Presupuestario – LDF**

Del 1 de Enero al 31 de Diciembre de 2023

4)

(Pesos)

Concepto (c)	Estimado/ Aprobado (d)	Devengado	Recaudado/ Pagado
A. Ingresos Totales (A = A1+A2+A3)	84,160,000	146,698,985	146,698,985
A1. Ingresos de Libre Disposición	84,160,000	146,698,985	146,698,985
A2. Transferencias Federales Etiquetadas			
A3. Financiamiento Neto	0	0	0
B. Egresos Presupuestarios¹ (B = B1+B2)	84,160,000	146,696,385	140,019,038
B1. Gasto No Etiquetado (sin incluir Amortización de la Deuda Pública)	84,160,000	146,696,385	140,019,038
B2. Gasto Etiquetado (sin incluir Amortización de la Deuda Pública)			
C. Remanentes del Ejercicio Anterior (C = C1 + C2)	0	0	0
C1. Remanentes de Ingresos de Libre Disposición aplicados en el periodo			
C2. Remanentes de Transferencias Federales Etiquetadas aplicados en el periodo			
I. Balance Presupuestario (I = A – B + C)	0	2,601	6,679,947
II. Balance Presupuestario sin Financiamiento Neto (II = I - A3)	0	2,601	6,679,947
III. Balance Presupuestario sin Financiamiento Neto y sin Remanentes del Ejercicio Anterior (III = II - C)	0	2,601	6,679,947

Concepto	Aprobado	Devengado	Pagado
E. Intereses, Comisiones y Gastos de la Deuda (E = E1+E2)	0	0	0
E1. Intereses, Comisiones y Gastos de la Deuda con Gasto No Etiquetado			
E2. Intereses, Comisiones y Gastos de la Deuda con Gasto Etiquetado			
IV. Balance Primario (IV = III + E)	0	2,601	6,679,947

Concepto	Estimado/ Aprobado	Devengado	Recaudado/ Pagado
F. Financiamiento (F = F1 + F2)	0	0	0
F1. Financiamiento con Fuente de Pago de Ingresos de Libre Disposición			
F2. Financiamiento con Fuente de Pago de Transferencias Federales Etiquetadas			
G. Amortización de la Deuda (G = G1 + G2)	0	0	0
G1. Amortización de la Deuda Pública con Gasto No Etiquetado			
G2. Amortización de la Deuda Pública con Gasto Etiquetado			
A3. Financiamiento Neto (A3 = F – G)	0	0	0

Concepto	Estimado/ Aprobado	Devengado	Recaudado/ Pagado
A1. Ingresos de Libre Disposición	84,160,000	146,698,985	146,698,985
A3.1 Financiamiento Neto con Fuente de Pago de Ingresos de Libre Disposición (A3.1 = F1 – G1)	0	0	0
F1. Financiamiento con Fuente de Pago de Ingresos de Libre Disposición	0	0	0
G1. Amortización de la Deuda Pública con Gasto No Etiquetado	0	0	0
B1. Gasto No Etiquetado (sin incluir Amortización de la Deuda Pública)	84,160,000	146,696,385	140,019,038
C1. Remanentes de Ingresos de Libre Disposición aplicados en el periodo	0	0	0
V. Balance Presupuestario de Recursos Disponibles (V = A1 + A3.1 – B1 + C1)	0	2,601	6,679,947
VI. Balance Presupuestario de Recursos Disponibles sin Financiamiento Neto (VI = V – A3.1)	0	2,601	6,679,947

Concepto	Estimado/ Aprobado	Devengado	Recaudado/ Pagado
A2. Transferencias Federales Etiquetadas	0	0	0
A3.2 Financiamiento Neto con Fuente de Pago de Transferencias Federales Etiquetadas (A3.2 = F2 – G2)	0	0	0
F2. Financiamiento con Fuente de Pago de Transferencias Federales Etiquetadas	0	0	0
G2. Amortización de la Deuda Pública con Gasto Etiquetado	0	0	0
B2. Gasto Etiquetado (sin incluir Amortización de la Deuda Pública)	0	0	0
C2. Remanentes de Transferencias Federales Etiquetadas aplicados en el periodo	0	0	0
VII. Balance Presupuestario de Recursos Etiquetados (VII = A2 + A3.2 – B2 + C2)	0	0	0
VIII. Balance Presupuestario de Recursos Etiquetados sin Financiamiento Neto (VIII = VII – A3.2)	0	0	0



COMISIÓN ESTATAL DE DERECHOS HUMANOS DEL ESTADO DE NUEVO LEÓN
Estado Analítico de Ingresos Detallado – LDF
Del 1 de Enero al 31 de Diciembre de 2023
(Pesos)

5)

Concepto (c)	Ingreso					Diferencia (e)
	Estimado (d)	Ampliaciones/ (Reducciones)	Modificado	Devengado	Recaudado	
Ingresos de Libre Disposición						
A. Impuestos			0			0
B. Cuotas y Aportaciones de Seguridad Social			0			0
C. Contribuciones de Mejoras			0			0
D. Derechos			0			0
E. Productos	0	2,419,682	2,419,682	2,419,682	2,419,682	2,419,682
F. Aprovechamientos						0
G. Ingresos por Ventas de Bienes y Prestación Servicios	0	134,604	134,604	134,604	134,604	134,604
H. Participaciones						
(H=h1+h2+h3+h4+h5+h6+h7+h8+h9+h10+h11)	0	63,801,000	63,801,000	63,801,000	63,801,000	63,801,000
h1) Fondo General de Participaciones	0	63,801,000	63,801,000	63,801,000	63,801,000	63,801,000
h2) Fondo de Fomento Municipal						0
h3) Fondo de Fiscalización y Recaudación						0
h4) Fondo de Compensación						0
h5) Fondo de Extracción de Hidrocarburos						0
h6) Impuesto Especial Sobre Producción y Servicios						0
h7) 0.136% de la Recaudación Federal Participable						0
h8) 3.17% Sobre Extracción de Petróleo						0
h9) Gasolinas y Diésel						0
h10) Fondo del Impuesto Sobre la Renta						0
h11) Fondo de Estabilización de los Ingresos de las Entidades Federativas						0
I. Incentivos Derivados de la Colaboración Fiscal (I=i1+i2+i3+i4+i5)	0	0	0	0	0	0
i1) Tenencia o Uso de Vehículos						0
i2) Fondo de Compensación ISAN						0
i3) Impuesto Sobre Automóviles Nuevos						0
i4) Fondo de Compensación de Repecos-Intermedios						0
i5) Otros Incentivos Económicos						0
J. Transferencias y Asignaciones						0
K. Convenios	0	0	0	0	0	0
k1) Otros Convenios y Subsidios						0
L. Otros Ingresos de Libre Disposición (L=l1+l2)	84,160,000	0	84,160,000	80,343,700	80,343,700	-3,816,300
l1) Participaciones en Ingresos Locales						0
l2) Otros Ingresos de Libre Disposición	84,160,000	0	84,160,000	80,343,700	80,343,700	-3,816,300
I. Total de Ingresos de Libre Disposición (I=A+B+C+D+E+F+G+H+I+J+K+L)	84,160,000	66,355,285	150,515,285	146,698,985	146,698,985	62,538,985
Ingresos Excedentes de Ingresos de Libre Disposición						
Transferencias Federales Etiquetadas						
A. Aportaciones (A=a1+a2+a3+a4+a5+a6+a7+a8)	0	0	0	0	0	0
a1) Fondo de Aportaciones para la Nómina Educativa y Gasto Operativo						0
a2) Fondo de Aportaciones para los Servicios de Salud						0
a3) Fondo de Aportaciones para la Infraestructura Social						0
a4) Fondo de Aportaciones para el Fortalecimiento de los Municipios y de las Demarcaciones Territoriales del Distrito Federal						0
a5) Fondo de Aportaciones Múltiples						0
a6) Fondo de Aportaciones para la Educación Tecnológica y de Adultos						0
a7) Fondo de Aportaciones para la Seguridad Pública de los Estados y del Distrito Federal						0
a8) Fondo de Aportaciones para el Fortalecimiento de las Entidades Federativas						0
B. Convenios (B=b1+b2+b3+b4)	0	0	0	0	0	0
b1) Convenios de Protección Social en Salud						0
b2) Convenios de Descentralización						0
b3) Convenios de Reasignación						0
b4) Otros Convenios y Subsidios						0
C. Fondos Distintos de Aportaciones (C=c1+c2)	0	0	0	0	0	0
c1) Fondo para Entidades Federativas y Municipios Productores de Hidrocarburos						0
c2) Fondo Minero						0
D. Transferencias, Asignaciones, Subsidios y Subvenciones,						0
y Pensiones y Jubilaciones						0
E. Otras Transferencias Federales Etiquetadas						0
II. Total de Transferencias Federales Etiquetadas (II = A + B + C + D + E)	0	0	0	0	0	0
III. Ingresos Derivados de Financiamientos (III = A)	0	0	0	0	0	0
A. Ingresos Derivados de Financiamientos						0
IV. Total de Ingresos (IV = I + II + III)	84,160,000	66,355,285	150,515,285	146,698,985	146,698,985	62,538,985
Datos Informativos						
1. Ingresos Derivados de Financiamientos con Fuente de Pago de Ingresos de Libre Disposición			0			0
2. Ingresos Derivados de Financiamientos con Fuente de Pago de Transferencias Federales Etiquetadas			0			0
3. Ingresos Derivados de Financiamientos (3 = 1 + 2)	0	0	0	0	0	0

Informe de la Cuenta Pública Anual 2023



COMISIÓN ESTATAL DE DERECHOS HUMANOS DEL ESTADO DE NUEVO LEÓN

Estado Analítico del Ejercicio del Presupuesto de Egresos Detallado - LDF

Clasificación por Objeto del Gasto (Capítulo y Concepto)

Del 1 de Enero al 31 de Diciembre de 2023

6a)

(Pesos)

Concepto (c)	Egresos					Subejercicio (e)
	Aprobado (d)	Ampliaciones/ (Reducciones)	Modificado	Devengado	Pagado	
I. Gasto No Etiquetado (I=A+B+C+D+E+F+G+H+I)	84,160,000	62,538,483	146,698,483	146,698,385	140,019,038	2,098
A. Servicios Personales (A=a1+a2+a3+a4+a5+a6+a7)	72,615,000	25,007,165	97,622,165	97,622,165	96,720,153	0
a1) Remuneraciones al Personal de Carácter Permanente	49,339,000	4,094,845	53,433,845	53,433,845	53,433,845	0
a2) Remuneraciones al Personal de Carácter Transitorio	630,000	555,600	1,185,600	1,185,600	1,185,600	0
a3) Remuneraciones Adicionales y Especiales	3,067,000	11,183,196	14,250,196	14,250,196	14,250,196	0
a4) Seguridad Social	11,980,000	1,463,314	13,443,314	13,443,314	12,541,302	0
a5) Otras Prestaciones Sociales y Económicas	7,491,000	7,586,210	15,077,210	15,077,210	15,077,210	0
a6) Previsiones			0			0
a7) Pago de Estímulos a Servidores Públicos	108,000	124,000	232,000	232,000	232,000	0
B. Materiales y Suministros (B=b1+b2+b3+b4+b5+b6+b7+b8+b9)	2,140,000	865,265	3,005,265	3,005,265	2,968,465	0
b1) Materiales de Administración, Emisión de Documentos y Artículos Oficiales	1,140,000	447,565	1,587,565	1,587,565	1,550,765	0
b2) Alimentos y Utensilios	120,000	225,065	345,065	345,065	345,065	0
b3) Materias Primas y Materiales de Producción y Comercialización			0			0
b4) Materiales y Artículos de Construcción y de Reparación	72,000	23,105	95,105	95,105	95,105	0
b5) Productos Químicos, Farmacéuticos y de Laboratorio	48,000	-39,203	8,797	8,797	8,797	0
b6) Combustibles, Lubricantes y Aditivos	640,000	199,989	839,989	839,989	839,989	0
b7) Vestuario, Blancos, Prendas de Protección y Artículos Deportivos		6,195	6,195	6,195	6,195	0
b8) Materiales y Suministros Para Seguridad			0			0
b9) Herramientas, Relaciones y Accesorios Menores	120,000	2,549	122,549	122,549	122,549	0
C. Servicios Generales (C=c1+c2+c3+c4+c5+c6+c7+c8+c9)	9,405,000	35,680,461	45,083,461	45,083,363	39,359,928	2,098
c1) Servicios Básicos	776,000	101,044	877,044	877,044	877,044	0
c2) Servicios de Arrendamiento	4,975,000	2,282,364	7,257,364	7,257,364	6,526,100	0
c3) Servicios Profesionales, Científicos, Técnicos y Otros Servicios	251,600	28,468,671	28,720,271	28,720,271	25,096,910	0
c4) Servicios Financieros, Bancarios y Comerciales	232,000	-55,823	176,177	176,177	176,177	0
c5) Servicios de Instalación, Reparación, Mantenimiento y Conservación	560,000	-226,828	333,172	333,172	333,172	0
c6) Servicios de Comunicación Social y Publicidad	278,400	1,409,400	1,687,800	1,687,800	1,687,800	0
c7) Servicios de Traslado y Viáticos	276,000	34,717	310,717	308,619	308,619	2,098
c8) Servicios Oficiales	240,000	385,910	625,910	625,910	625,910	0
c9) Otros Servicios Generales	1,816,000	3,261,007	5,097,007	5,097,007	3,728,196	0
D. Transferencias, Asignaciones, Subsidios y Otras Ayudas (D=d1+d2+d3+d4+d5+d6+d7+d8+d9)	0	0	0	0	0	0
d1) Transferencias Internas y Asignaciones al Sector Público			0			0
d2) Transferencias al Resto del Sector Público			0			0
d3) Subsidios y Subvenciones			0			0
d4) Ayudas Sociales			0			0
d5) Pensiones y Jubilaciones			0			0
d6) Transferencias a Fideicomisos, Mandatos y Otros Análogos			0			0
d7) Transferencias a la Seguridad Social			0			0
d8) Donativos			0			0
d9) Transferencias al Exterior			0			0
E. Bienes Muebles, Inmuebles e Intangibles (E=e1+e2+e3+e4+e5+e6+e7+e8+e9)	0	985,591	985,591	985,591	970,492	0
e1) Mobiliario y Equipo de Administración	0	386,837	386,837	386,837	371,738	0
e2) Mobiliario y Equipo Educativo y Recreativo	0	36,699	36,699	36,699	36,699	0
e3) Equipo e Instrumental Médico y de Laboratorio			0			0
e4) Vehículos y Equipo de Transporte	0	516,800	516,800	516,800	516,800	0
e5) Equipo de Defensa y Seguridad			0			0
e6) Maquinaria, Otros Equipos y Herramientas	0	30,160	30,160	30,160	30,160	0
e7) Activos Biológicos			0			0
e8) Bienes Inmuebles			0			0
e9) Activos Intangibles	0	15,096	15,096	15,096	15,096	0
F. Inversión Pública (F=f1+f2+f3)	0	0	0	0	0	0
f1) Obra Pública en Bienes de Dominio Público			0			0
f2) Obra Pública en Bienes Propios			0			0
f3) Proyectos Productivos y Acciones de Fomento			0			0
G. Inversiones Financieras y Otras Provisiones (G=g1+g2+g3+g4+g5+g6+g7)	0	0	0	0	0	0
g1) Inversiones Para el Fomento de Actividades Productivas			0			0
g2) Acciones y Participaciones de Capital			0			0
g3) Compra de Títulos y Valores			0			0
g4) Concesión de Préstamos			0			0
g5) Inversiones en Fideicomisos, Mandatos y Otros Análogos			0			0
Fideicomiso de Desastres Naturales (Informativo)			0			0
g6) Otras Inversiones Financieras			0			0
g7) Provisiones para Contingencias y Otras erogaciones Especiales			0			0
H. Participaciones y Aportaciones (H=h1+h2+h3)	0	0	0	0	0	0
h1) Participaciones			0			0
h2) Aportaciones			0			0
h3) Convenios			0			0
I. Deuda Pública (I=i1+i2+i3+i4+i5+i6+i7)	0	0	0	0	0	0
i1) Amortización de la Deuda Pública			0			0
i2) Intereses de la Deuda Pública			0			0
i3) Comisiones de la Deuda Pública			0			0
i4) Gastos de la Deuda Pública			0			0
i5) Costo por Coberturas			0			0
i6) Apoyos Financieros			0			0
i7) Adeudos de Ejercicios Fiscales Anteriores (ADEFAS)			0			0



6a) continuación

II. Gasto Etiquetado (II=A+B+C+D+E+F+G+H+I)	0	0	0	0	0	0
A. Servicios Personales (A=a1+a2+a3+a4+a5+a6+a7)	0	0	0	0	0	0
a1) Remuneraciones al Personal de Carácter Permanente						
a2) Remuneraciones al Personal de Carácter Transitorio						
a3) Remuneraciones Adicionales y Especiales						
a4) Seguridad Social						
a5) Otras Prestaciones Sociales y Económicas						
a6) Provisiones						
a7) Pago de Estímulos a Servidores Públicos						
B. Materiales y Suministros (B=b1+b2+b3+b4+b5+b6+b7+b8+b9)	0	0	0	0	0	0
b1) Materiales de Administración, Emisión de Documentos y Artículos Oficiales						
b2) Alimentos y Utensilios						
b3) Materias Primas y Materiales de Producción y Comercialización						
b4) Materiales y Artículos de Construcción y de Reparación						
b5) Productos Químicos, Farmacéuticos y de Laboratorio						
b6) Combustibles, Lubricantes y Aditivos						
b7) Vestuario, Blancos, Prendas de Protección y Artículos Deportivos						
b8) Materiales y Suministros Para Seguridad						
b9) Herramientas, Relaciones y Accesorios Menores						
C. Servicios Generales (C=c1+c2+c3+c4+c5+c6+c7+c8+c9)	0	0	0	0	0	0
c1) Servicios Básicos						
c2) Servicios de Arrendamiento						
c3) Servicios Profesionales, Científicos, Técnicos y Otros Servicios						
c4) Servicios Financieros, Bancarios y Comerciales						
c5) Servicios de Instalación, Reparación, Mantenimiento y Conservación						
c6) Servicios de Comunicación Social y Publicidad						
c7) Servicios de Traslado y Viajes						
c8) Servicios Oficiales						
c9) Otros Servicios Generales						
D. Transferencias, Asignaciones, Subsidios y Otras Ayudas (D=d1+d2+d3+d4+d5+d6+d7+d8+d9)	0	0	0	0	0	0
d1) Transferencias Internas y Asignaciones al Sector Público						
d2) Transferencias al Resto del Sector Público						
d3) Subsidios y Subvenciones						
d4) Ayudas Sociales						
d5) Pensiones y Jubilaciones						
d6) Transferencias a Fideicomisos, Mandatos y Otros Análogos						
d7) Transferencias a la Seguridad Social						
d8) Donativos						
d9) Transferencias al Exterior						
E. Bienes Muebles, Inmuebles e Intangibles (E=e1+e2+e3+e4+e5+e6+e7+e8+e9)	0	0	0	0	0	0
e1) Mobiliario y Equipo de Administración						
e2) Mobiliario y Equipo Educativo y Recreativo						
e3) Equipo e Instrumental Médico y de Laboratorio						
e4) Vehículos y Equipo de Transporte						
e5) Equipo de Defensa y Seguridad						
e6) Maquinaria, Otros Equipos y Herramientas						
e7) Activos Biológicos						
e8) Bienes Inmuebles						
e9) Activos Intangibles						
F. Inversión Pública (F=f1+f2+f3)	0	0	0	0	0	0
f1) Obra Pública en Bienes de Dominio Público						
f2) Obra Pública en Bienes Propios						
f3) Proyectos Productivos y Acciones de Fomento						
G. Inversiones Financieras y Otras Provisiones (G=g1+g2+g3+g4+g5+g6+g7)	0	0	0	0	0	0
g1) Inversiones Para el Fomento de Actividades Productivas						
g2) Acciones y Participaciones de Capital						
g3) Compra de Títulos y Valores						
g4) Concesión de Préstamos						
g5) Inversiones en Fideicomisos, Mandatos y Otros Análogos						
g6) Otras Inversiones Financieras						
g7) Provisiones para Contingencias y Otras Erogaciones Especiales						
H. Participaciones y Aportaciones (H=h1+h2+h3)	0	0	0	0	0	0
h1) Participaciones						
h2) Aportaciones						
h3) Convenios						
I. Deuda Pública (I=i1+i2+i3+i4+i5+i6+i7)	0	0	0	0	0	0
i1) Amortización de la Deuda Pública						
i2) Intereses de la Deuda Pública						
i3) Comisiones de la Deuda Pública						
i4) Gastos de la Deuda Pública						
i5) Costo por Coberturas						
i6) Apoyos Financieros						
i7) Adeudos de Ejercicios Fiscales Anteriores (ADEFAS)						
III. Total de Egresos (III = I + II)	84,160,000	62,538,483	146,698,483	146,696,385	140,019,038	2,098



COMISIÓN ESTATAL DE DERECHOS HUMANOS DEL ESTADO DE NUEVO LEÓN
Estado Analítico del Ejercicio del Presupuesto de Egresos Detallado – LDF
Clasificación Administrativa
Del 1 de Enero al 31 de Diciembre de 2023
(Pesos)

6b)

Concepto (c)	Egresos					Subejercicio (e)
	Aprobado (d)	Ampliaciones/ (Reducciones)	Modificado	Devengado	Pagado	
I. Gasto No Etiquetado (I=A+B+C+D+E+F+G+H)	84,160,000	62,538,483	146,698,483	146,696,385	140,019,038	2,098
Administración	84,160,000	62,538,483	146,698,483	146,696,385	140,019,038	2,098
						0
						0
						0
						0
						0
						0
						0
II. Gasto Etiquetado (II=A+B+C+D+E+F+G+H)	0	0	0	0	0	0
Administración	0	0	0	0	0	0
						0
						0
						0
						0
						0
						0
						0
						0
III. Total de Egresos (III = I + II)	84,160,000	62,538,483	146,698,483	146,696,385	140,019,038	2,098



COMISIÓN ESTATAL DE DERECHOS HUMANOS DEL ESTADO DE NUEVO LEÓN
Estado Analítico del Ejercicio del Presupuesto de Egresos Detallado – LDF
Clasificación Funcional (Finalidad y Función)
Del 1 de Enero al 31 de Diciembre de 2023
(Pesos)


6c)

Concepto (c)	Egresos					Subejercicio (e)
	Aprobado (d)	Ampliaciones/Reducciones	Modificado	Devengado	Pagado	
I. Gasto No Etiquetado (I=A+B+C+D)	84,160,000	62,538,483	146,698,483	146,696,385	140,019,038	2,098
A. Gobierno (A=a1+a2+a3+a4+a5+a6+a7+a8)	84,160,000	62,538,483	146,698,483	146,696,385	140,019,038	2,098
a1) Legislación			0			0
a2) Justicia	84,160,000	62,538,483	146,698,483	146,696,385	140,019,038	2,098
a3) Coordinación de la Política de Gobierno			0			0
a4) Relaciones Exteriores			0			0
a5) Asuntos Financieros y Hacendarios			0			0
a6) Seguridad Nacional			0			0
a7) Asuntos de Orden Público y de Seguridad Interior			0			0
a8) Otros Servicios Generales			0			0
B. Desarrollo Social (B=b1+b2+b3+b4+b5+b6+b7)	0	0	0	0	0	0
b1) Protección Ambiental			0			0
b2) Vivienda y Servicios a la Comunidad			0			0
b3) Salud			0			0
b4) Recreación, Cultura y Otras Manifestaciones Sociales			0			0
b5) Educación			0			0
b6) Protección Social			0			0
b7) Otros Asuntos Sociales			0			0
C. Desarrollo Económico (C=c1+c2+c3+c4+c5+c6+c7+c8+c9)	0	0	0	0	0	0
c1) Asuntos Económicos, Comerciales y Laborales en General			0			0
c2) Agropecuaria, Silvicultura, Pesca y Caza			0			0
c3) Combustibles y Energía			0			0
c4) Minería, Manufacturas y Construcción			0			0
c5) Transporte			0			0
c6) Comunicaciones			0			0
c7) Turismo			0			0
c8) Ciencia, Tecnología e Innovación			0			0
c9) Otras Industrias y Otros Asuntos Económicos			0			0
D. Otras No Clasificadas en Funciones Anteriores (D=d1+d2+d3+d4)	0	0	0	0	0	0
d1) Transacciones de la Deuda Pública / Costo Financiero de la Deuda			0			0
d2) Transferencias, Participaciones y Aportaciones Entre Diferentes Niveles y Ordenes de Gobierno			0			0
d3) saneamiento del Sistema Financiero			0			0
d4) Adeudos de Ejercicios Fiscales Anteriores			0			0
II. Gasto Etiquetado (II=A+B+C+D)	0	0	0	0	0	0
A. Gobierno (A=a1+a2+a3+a4+a5+a6+a7+a8)	0	0	0	0	0	0
a1) Legislación			0			0
a2) Justicia			0			0
a3) Coordinación de la Política de Gobierno			0			0
a4) Relaciones Exteriores			0			0
a5) Asuntos Financieros y Hacendarios			0			0
a6) Seguridad Nacional			0			0
a7) Asuntos de Orden Público y de Seguridad Interior			0			0
a8) Otros Servicios Generales			0			0
B. Desarrollo Social (B=b1+b2+b3+b4+b5+b6+b7)	0	0	0	0	0	0
b1) Protección Ambiental			0			0
b2) Vivienda y Servicios a la Comunidad			0			0
b3) Salud			0			0
b4) Recreación, Cultura y Otras Manifestaciones Sociales			0			0
b5) Educación			0			0
b6) Protección Social			0			0
b7) Otros Asuntos Sociales			0			0
C. Desarrollo Económico (C=c1+c2+c3+c4+c5+c6+c7+c8+c9)	0	0	0	0	0	0
c1) Asuntos Económicos, Comerciales y Laborales en General			0			0
c2) Agropecuaria, Silvicultura, Pesca y Caza			0			0
c3) Combustibles y Energía			0			0
c4) Minería, Manufacturas y Construcción			0			0
c5) Transporte			0			0
c6) Comunicaciones			0			0
c7) Turismo			0			0
c8) Ciencia, Tecnología e Innovación			0			0
c9) Otras Industrias y Otros Asuntos Económicos			0			0
D. Otras No Clasificadas en Funciones Anteriores (D=d1+d2+d3+d4)	0	0	0	0	0	0
d1) Transacciones de la Deuda Pública / Costo Financiero de la Deuda			0			0
d2) Transferencias, Participaciones y Aportaciones Entre Diferentes Niveles y Ordenes de Gobierno			0			0
d3) saneamiento del Sistema Financiero			0			0
d4) Adeudos de Ejercicios Fiscales Anteriores			0			0
III. Total de Egresos (III = I + II)	84,160,000	62,538,483	146,698,483	146,696,385	140,019,038	2,098

COMISIÓN ESTATAL DE DERECHOS HUMANOS DEL ESTADO DE NUEVO LEÓN
Estado Analítico del Ejercicio del Presupuesto de Egresos-LDF
Clasificación de Servicios personales por Categoría
Del 1 de Enero al 31 de Diciembre de 2023
(Pesos)

6d)

Concepto (c)	Egresos					Subejercicio (e)
	Aprobado (d)	Ampliaciones/ (Reducciones)	Modificado	Devengado	Pagado	
I. Gasto No Etiquetado (I=A+B+C+D+E+F)	72,615,000	25,007,165	97,622,165	97,622,165	96,720,153	0
A. Personal Administrativo y de Servicio Público	72,615,000	25,007,165	97,622,165	97,622,165	96,720,153	0
B. Magisterio			0			0
C. Servicios de Salud (C=c1+c2)	0	0	0	0	0	0
c1) Personal Administrativo			0			0
c2) Personal Médico, Paramédico y afín			0			0
D. Seguridad Pública			0			0
E. Gastos asociados a la implementación de nuevas leyes federales o reformas a las mismas (E = e1 + e2)	0	0	0	0	0	0
e1) Nombre del Programa o Ley 1			0			0
e2) Nombre del Programa o Ley 2			0			0
F. Sentencias laborales definitivas			0			0
II. Gasto Etiquetado (II=A+B+C+D+E+F)	0	0	0	0	0	0
A. Personal Administrativo y de Servicio Público			0			0
B. Magisterio			0			0
C. Servicios de Salud (C=c1+c2)	0	0	0	0	0	0
c1) Personal Administrativo			0			0
c2) Personal Médico, Paramédico y afín			0			0
D. Seguridad Pública			0			0
E. Gastos asociados a la implementación de nuevas leyes federales o reformas a las mismas (E = e1 + e2)	0	0	0	0	0	0
e1) Nombre del Programa o Ley 1			0			0
e2) Nombre del Programa o Ley 2			0			0
F. Sentencias laborales definitivas			0			0
III. Total del Gasto en Servicios Personales (III = I + II)	72,615,000	25,007,165	97,622,165	97,622,165	96,720,153	0



COMISIÓN ESTATAL DE DERECHOS HUMANOS DEL ESTADO DE NUEVO LEÓN
Proyecciones de Ingresos – LDF
Del 1 de Enero al 31 de Diciembre de 2023
(Pesos)


7a)

Concepto (b)	Año en Cuestión 2023 (de iniciativa de Ley) (c)	2024(d)	2025 (d)	2026 (d)	2027 (d)	2028 (d)
1. Ingresos de Libre Disposición (1=A+B+C+D+E+F+G+H+I+J+K+L)	84,160,000	86,684,000	89,285,344	91,963,904	94,722,821	97,564,506
A. Impuestos	0					
B. Cuotas y Aportaciones de Seguridad Social	0					
C. Contribuciones de Mejoras	0					
D. Derechos	0					
E. Productos	0					
F. Aprovechamientos	0					
G. Ingresos por Venta de Bienes y Prestación de Servicios	0					
H. Participaciones	0					
I. Incentivos Derivados de la Colaboración Fiscal	0					
J. Transferencias y Asignaciones	0					
K. Convenios	0					
L. Otros Ingresos de Libre Disposición	0					
2. Transferencias Federales Etiquetadas (2=A+B+C+D+E)	0	0	0	0	0	0
A. Aportaciones	0					
B. Convenios	0					
C. Fondos Distintos de Aportaciones	0					
D. Transferencias, Asignaciones, Subsidios y Subvenciones, y Pensiones y Jubilaciones	0					
E. Otras Transferencias Federales Etiquetadas	0					
3. Ingresos Derivados de Financiamientos (3=A)	0	0	0	0	0	0
A. Ingresos Derivados de Financiamientos	0	0	0	0	0	0
4. Total de Ingresos Proyectados (4=1+2+3)	84,160,000	86,684,000	89,285,344	91,963,904	94,722,821	97,564,506
Datos Informativos						
1. Ingresos Derivados de Financiamientos con Fuente de Pago de Recursos de Libre Disposición	0					
2. Ingresos derivados de Financiamientos con Fuente de Pago de Transferencias Federales Etiquetadas	0					
3. Ingresos Derivados de Financiamiento (3 = 1 + 2)	0	0	0	0	0	0

COMISIÓN ESTATAL DE DERECHOS HUMANOS DEL ESTADO DE NUEVO LEÓN
Proyecciones de Egresos – LDF
Del 1 de Enero al 31 de Diciembre de 2023
(Pesos)

7b)


Comisión Estatal de los Derechos Humanos (a)						
Proyecciones de Egresos - LDF						
(PESOS)						
(CIFRAS NOMINALES)						
Concepto (b)	Año en Cuestión 2023 (de proyecto de presupuesto) (c)	2024(d)	2025 (d)	2026 (d)	2027 (d)	2028 (d)
1. Gasto No Etiquetado (1=A+B+C+D+E+F+G+H+I)	84,160,000	86,684,800	89,284,677	91,963,904	94,722,821	97,564,506
A. Servicios Personales	72,615,000	74,793,450	77,037,254	79,348,371	81,728,822	84,180,687
B. Materiales y Suministros	2,140,000	2,204,200	2,270,326	2,338,436	2,408,589	2,480,847
C. Servicios Generales	9,405,000	9,687,150	9,977,097	10,277,097	10,585,410	10,902,972
D. Transferencias, Asignaciones, Subsidios y Otras Ayudas	0	0	0	0	0	0
E. Bienes Muebles, Inmuebles e Intangibles	0	0	0	0	0	0
F. Inversión Pública	0	0	0	0	0	0
G. Inversiones Financieras y Otras Provisiones	0	0	0	0	0	0
H. Participaciones y Aportaciones	0	0	0	0	0	0
I. Deuda Pública	0	0	0	0	0	0
2. Gasto Etiquetado (2=A+B+C+D+E+F+G+H+I)	0	0	0	0	0	0
A. Servicios Personales	0	0	0	0	0	0
B. Materiales y Suministros	0	0	0	0	0	0
C. Servicios Generales	0	0	0	0	0	0
D. Transferencias, Asignaciones, Subsidios y Otras Ayudas	0	0	0	0	0	0
E. Bienes Muebles, Inmuebles e Intangibles	0	0	0	0	0	0
F. Inversión Pública	0	0	0	0	0	0
G. Inversiones Financieras y Otras Provisiones	0	0	0	0	0	0
H. Participaciones y Aportaciones	0	0	0	0	0	0
I. Deuda Pública	0	0	0	0	0	0
3. Total de Egresos Projectados (3 = 1 + 2)	84,160,000	86,684,800	89,284,677	91,963,904	94,722,821	97,564,506



COMISIÓN ESTATAL DE DERECHOS HUMANOS DEL ESTADO DE NUEVO LEÓN
Resultados de Ingresos – LDF
Del 1 de Enero al 31 de Diciembre de 2023
(Pesos)

7c)

Comisión Estatal de los Derechos Humanos (a)						
Resultados de Ingresos - LDF						
(PESOS)						
Concepto (b)	2018 (c)	2019 (c)	2020 (c)	2021 (c)	2022 (c)	2023 (d)
1. Ingresos de Libre Disposición (1=A+B+C+D+E+F+G+H+I+J+K+L)	64,895,097	67,751,930	67,632,800	72,038,294	88,761,973	146,698,985
A. Impuestos	0	0	0	0	0	
B. Cuotas y Aportaciones de Seguridad Social	0	0	0	0	0	
C. Contribuciones de Mejoras	0	0	0	0	0	
D. Derechos	0	0	0	0	0	
E. Productos	0	0	0	459	571,063	2,419,682
F. Aprovechamientos	0	0	0	0	0	
G. Ingresos por Venta de Bienes y Prestación de Servicios	0	0	0	37,835	1,983	134,604
H. Participaciones	0	0	0	0	32,322,000	63,801,000
I. Incentivos Derivados de la Colaboración Fiscal	0	0	0	0	0	
J. Transferencias y Asignaciones	0	0	0	72,000,000	55,838,000	80,343,700
K. Convenios	0	0	0	0	0	
L. Otros Ingresos de Libre Disposición	0	0	0	0	0	
2. Transferencias Federales Etiquetadas (2=A+B+C+D+E)	0	0	0	0	0	0
A. Aportaciones	0	0	0	0	0	
B. Convenios	0	0	0	0	0	
C. Fondos Distintos de Aportaciones	0	0	0	0	0	
D. Transferencias, Asignaciones, Subsidios y Subvenciones, y Pensiones y Jubilaciones	0	0	0	0	0	
E. Otras Transferencias Federales Etiquetadas	0	0	0	0	0	
3. Ingresos Derivados de Financiamientos (3=A)	0	0	0	0	0	0
A. Ingresos Derivados de Financiamientos	0	0	0	0	0	0
4. Total de Resultados de Ingresos (4=1+2+3)	64,895,097	67,751,930	67,632,800	72,038,294	88,761,973	146,698,985
Datos Informativos						
1. Ingresos Derivados de Financiamientos con Fuente de Pago de Recursos de Libre Disposición	0	0	0	0	0	
2. Ingresos derivados de Financiamientos con Fuente de Pago de Transferencias Federales Etiquetadas	0	0	0	0	0	
3. Ingresos Derivados de Financiamiento (3 = 1 + 2)	0	0	0	0	0	0



COMISIÓN ESTATAL DE DERECHOS HUMANOS DEL ESTADO DE NUEVO LEÓN**Resultados de Egresos – LDF****Del 1 de Enero al 31 de Diciembre de 2023****(Pesos)**

7d)

Comisión Estatal de los Derechos Humanos (a)						
Resultados de Egresos - LDF						
(PESOS)						
Concepto (b)	2018 (c)	2019 (c)	2020 (c)	2021 (c)	2022 (c)	2023 (d)
1. Gasto No Etiquetado (1=A+B+C+D+E+F+G+H+I)	67,722,625	67,701,820	67,639,082	71,999,220	92,179,907	146,696,384
A. Servicios Personales	49,987,847	51,722,666	57,942,073	61,234,740	73,432,156	97,622,165
B. Materiales y Suministros	1,257,508	1,238,462	1,388,148	1,523,058	2,394,082	3,005,265
C. Servicios Generales	8,954,153	8,844,851	8,034,655	8,857,635	13,799,540	45,083,363
D. Transferencias, Asignaciones, Subsidios y Otras Ayudas	0	0	0	0	0	0
E. Bienes Muebles, Inmuebles e Intangibles	4,523,117	5,895,841	274,206	374,787	2,554,129	985,591
F. Inversión Pública	0	0	0	0	0	0
G. Inversiones Financieras y Otras Provisiones	0	0	0	0	0	0
H. Participaciones y Aportaciones	0	0	0	0	0	0
I. Deuda Pública	0	0	0	0	0	0
2. Gasto Etiquetado (2=A+B+C+D+E+F+G+H+I)	0	0	0	0	0	0
A. Servicios Personales	0	0	0	0	0	0
B. Materiales y Suministros	0	0	0	0	0	0
C. Servicios Generales	0	0	0	0	0	0
D. Transferencias, Asignaciones, Subsidios y Otras Ayudas	0	0	0	0	0	0
E. Bienes Muebles, Inmuebles e Intangibles	0	0	0	0	0	0
F. Inversión Pública	0	0	0	0	0	0
G. Inversiones Financieras y Otras Provisiones	0	0	0	0	0	0
H. Participaciones y Aportaciones	0	0	0	0	0	0
I. Deuda Pública	0	0	0	0	0	0
3. Total del Resultado de Egresos (3=1+2)	67,722,625	67,701,820	67,639,082	71,999,220	92,179,907	146,696,384

COMISIÓN ESTATAL DE DERECHOS HUMANOS DEL ESTADO DE NUEVO LEÓN
Informe sobre Estudios Actuariales – LDF
Del 1 de Enero al 31 de Diciembre de 2023
(Pesos)

	Pensiones y jubilaciones	Salud	Riesgos de trabajo	Invalidez y vida	Otras prestaciones sociales
Tipo de Sistema					
Prestación laboral o Fondo general para trabajadores del estado o municipio					
Beneficio definido, Contribución definida o Mixto					
Población afiliada					
Activos	134				
Edad máxima					
Edad mínima					
Edad promedio	41.64				
Pensionados y Jubilados					
Edad máxima					
Edad mínima					
Edad promedio					
Beneficiarios					
Promedio de años de servicio (trabajadores activos)	6.68				
Aportación individual al plan de pensión como % del salario					
Aportación del ente público al plan de pensión como % del salario					
Crecimiento esperado de los pensionados y jubilados (como %)					
Crecimiento esperado de los activos (como %)					
Edad de Jubilación o Pensión					
Esperanza de vida					
Ingresos del Fondo					
Ingresos Anuales al Fondo de Pensiones					
Nómina anual					
Activos					
Pensionados y Jubilados					
Beneficiarios de Pensionados y Jubilados					
Monto mensual por pensión					
Máximo					
Mínimo					
Promedio					
Monto de la reserva					
Valor presente de las obligaciones					
Pensiones y Jubilaciones en curso de pago					
Generación actual					
Generaciones futuras					
Valor presente de las contribuciones asociadas a los sueldos futuros de cotización X%					
Generación actual					
Generaciones futuras					
Valor presente de aportaciones futuras					
Generación actual					
Generaciones futuras					
Otros Ingresos					
Déficit/superávit actuarial					
Generación actual					
Generaciones futuras					
Periodo de suficiencia					
Año de descapitalización					
Tasa de rendimiento					
Estudio actuarial					
Año de elaboración del estudio actuarial	2023				
Empresa que elaboró el estudio actuarial	BI MÉXICO CONSULTORÍA ACTUARIAL, S.C.				