



# COMISIÓN ESTATAL DE DERECHOS HUMANOS NUEVO LEÓN





## ANTECEDENTES

La Comisión Estatal de Derechos Humanos del Estado de Nuevo León fue constituida mediante el Decreto de Reforma Constitucional publicado en el Periódico Oficial del Estado en fecha 28 de diciembre de 1992, en cumplimiento al mandato del artículo 102 apartado B de la Constitución Política de los Estados Unidos Mexicanos y, en concatenación con lo dispuesto por el artículo 87 párrafo séptimo de la Constitución Política del Estado Libre y Soberano de Nuevo León.

Con base a dicho fundamento, se estableció que la Comisión Estatal de Derechos Humanos del Estado de Nuevo León es un organismo público autónomo, con personalidad jurídica y patrimonio propio; que tiene por objeto la protección, observancia, promoción, estudio y divulgación de los derechos humanos consagrados en el orden jurídico vigente.

Para su regulación, la Ley de la Comisión Estatal de Derechos Humanos del Estado de Nuevo León determina su organización, funcionamiento, competencia y procedimientos que rigen su actuar en el conocimiento de quejas en contra de actos u omisiones de naturaleza administrativa provenientes de cualquier autoridad o persona servidora pública que violenten estos derechos con excepción de los del Poder Judicial del Estado.

## MISIÓN

Actuar con autonomía en la protección, observancia, promoción, estudio y divulgación de los derechos humanos en el Estado de Nuevo León, a través de un equipo multidisciplinario comprometido con resultados y estrategias que proporcionen servicios de calidad y consoliden una cultura de respeto a los derechos de todas las personas.

## VISIÓN

Ser un organismo público de derechos humanos referente a nivel nacional con mecanismos de acceso innovadores que permiten un alto desempeño en la consolidación de una cultura de respeto, garantía y protección a los derechos humanos, consagrados en las leyes vigentes y los instrumentos internacionales.

## INFORMACIÓN OPERATIVA RELEVANTE ANUAL 2022

La Comisión Estatal de Derechos Humanos del Estado de Nuevo León para el cumplimiento de sus obligaciones sustantivas lleva a cabo diversas acciones estratégicas que, para fines expositivos, se agrupan en dos rubros generales. El primero de ellos es la (I) Promoción de los derechos humanos; y, el segundo, la (II) Protección de los derechos Humanos.

Respecto a dichos rubros, durante el año 2022 se destacó lo siguiente:

### I. Promoción de los derechos humanos:

Dentro de las actividades de promoción de los derechos humanos se encuentran las acciones de prevención, académicas, de vinculación y de investigación.

Las actividades de "Prevención" son dirigidas al personal que ejerce la función pública con el propósito de fortalecer el conocimiento de estos derechos partiendo de la premisa que, entre más se conozcan, mejores circunstancias se tendrán para su observancia; respecto a las "Académicas", tienen la finalidad de fomentar la cultura de los derechos fundamentales para identificar, ejercer y exigir su pleno disfrute; las de "Vinculación" son aquellas alianzas estratégicas de colaboración que han sido formalizadas para tener un mayor impacto en cuanto a los servicios que se brindan; y, por último, las de "Investigación" son aquellas labores de estudio sobre la especificidad de los derechos humanos, así como de temáticas particulares relacionadas a los contextos sociales en la entidad.

Con relación a lo anterior, destaca lo siguiente:

#### a. Acciones de prevención.

En cuanto a las acciones de prevención, se destacan las siguientes:

- **Congreso Internacional de Psicología: Prácticas sexistas de los elementos policiales en Nuevo León.** Este evento fue realizado en las instalaciones y en coordinación con la Facultad de Psicología de la Universidad Autónoma de Nuevo León. Dirigido a la comunidad estudiantil, organizaciones de la sociedad civil y al público en general.
- **Capacitación básica en derechos humanos.** Dirigido al personal del servicio público de la Secretaría del Ayuntamiento y la Secretaría de Seguridad Pública de Linares, Nuevo León
- **Curso sobre derechos humanos, debido proceso y acceso a la justicia para personas, grupos y comunidades indígenas.** Dirigido al personal de la Fiscalía General de Justicia del Estado de Nuevo León.
- **Conferencia sobre el papel del poder legislativo en el ámbito de los derechos humanos.** Dirigido al personal del H. Congreso del Estado de Nuevo León.
- **Conferencia sobre el contexto local de las muertes violentas de mujeres y niñas durante 2017 a 2022, desde las facultades de observancia de la Comisión Estatal de Derechos Humanos,** dirigido al público en general y llevado a cabo en la Comisión de Transparencia y Acceso a la Información del Estado de Nuevo León.
- **Capacitación sobre derechos humanos, derecho penal y perspectiva de género.** Dirigido al personal de la Fiscalía Especializada en Femicidios y Delitos Cometidos contra las Mujeres.
- **Conferencia sobre derechos humanos de las víctimas colaterales y las supervivientes de feminicidio.** Dirigido al personal adscrito de la administración pública del municipio de Apodaca, convocada por la Secretaría de las Mujeres de ese municipio.

- **Curso sobre derechos humanos, género, movilidad humana y las obligaciones de promoción y protección en el servicio público.** Dirigido al personal de la Secretaría de Seguridad Pública, Vialidad y Tránsito de Juárez, Nuevo León.
- **Conferencias sobre derechos de las personas con discapacidad a la participación, al acceso a la justicia, al trabajo, y educación inclusiva.** Dirigido para las organizaciones de la sociedad civil en las instalaciones de la Comisión Estatal de Derechos Humanos del Estado de Nuevo León.
- **Taller sobre normatividad y política pública inclusiva en los gobiernos municipales.** Dirigido al personal de la función pública de Nuevo León.
- **Conferencia de derechos humanos aplicados a la seguridad, derechos de las personas detenidas y el uso de la fuerza pública.** Dirigido al personal de la Guardia Nacional y la Secretaría de la Defensa Nacional.
- **Curso sobre derechos humanos y perspectiva de género en la actuación policial.** Dirigido al personal de la Unidad de Atención a Víctimas de Violencia Familiar y Género del municipio de Monterrey, Nuevo León.
- **Conferencia sobre la prevención del maltrato y abuso sexual infantil.** Dirigido al personal de la Procuraduría de Protección de Niñas, Niños y Adolescentes.
- **Ciclo de conferencias para la capacitación de personal de seguridad pública municipal de Nuevo León en materia de Derechos Humanos.** Dirigido a elementos policiales de Monterrey, San Nicolás de los Garza, Pesquería, Santa Catarina, Bustamante, Lampazos de Naranjo, Villaldama, Guadalupe, Santiago, Allende, Apodaca, Sabinas Hidalgo, Cadereyta Jiménez, Cerralvo, Melchor Ocampo, y Salinas Victoria.
- **Conferencia sobre derechos humanos con perspectiva histórica y análisis de contexto.** Impartido por la Dra. Susana Méndez Arellano, Presidenta de la CEDHNL, dirigido a participantes del diplomado en la Universidad de Ciencias de la Seguridad.
- **Ciclo de conferencias para la capacitación de personal de seguridad pública municipal de Nuevo León en materia de Derechos Humanos.** Dirigidos a elementos policiales de General Escobedo, San Pedro Garza García, Abasolo, El Hidalgo, El Carmen, Higuera, Doctor González, Marín, Ciénega de Flores, Montemorelos, General Terán, General Bravo, Los Herreras, China, Los Aldamas, Doctor Arroyo, Mier y Noriega, Aramberri, General Zaragoza, Galeana, Rayones, Iturbide, General Zuazua, y García.
- **Ciclo de conferencias para la capacitación de personal de seguridad pública municipal de Nuevo León en materia de Derechos Humanos.** Dirigidos a elementos policiales de El Carmen, Salinas Victoria, Hidalgo, Mina, y Guadalupe.

Cabe destacar que las capacitaciones dirigidas a policías municipales en los últimos tres meses del año, significó para la Comisión un esfuerzo e inversión adicional que tuvo como resultado, 1,637 personas del servicio público, a través de 50 sesiones distribuidas de la siguiente manera:

Municipios	Cantidad de Sesiones	Género del personal capacitado		Total de personas
		Mujeres	Hombres	
Abasolo	0	0	3	3
Allende	1	5	23	28
Apodaca	1	14	27	41

Cuenta Pública 2022



Aramberri	1	9	6	15
Bustamante	1	0	6	6
Cadereyta Jiménez	2	14	33	47
Cerralvo	1	5	16	21
China	0	1	4	5
Ciénega de Flores	2	21	32	53
Doctor Arroyo	1	37	39	76
Doctor González	0	5	9	14
El Carmen	1	18	14	32
Galena	1	5	21	26
García	3	29	119	148
General Escobedo	3	83	61	144
General Terán	0	1	9	10
General Zaragoza	0	0	6	6
General Bravo	1	3	8	11
General Zuazua	1	17	17	34
Guadalupe	5	40	72	112
Hidalgo	0	1	4	5
Higueras	1	1	8	9
Iturbide	0	1	5	6
Juárez	2	36	40	76
Lampazos de Naranjo	1	3	17	20
Los Aldamas	0	0	1	1
Los Herreras	0	1	1	2
Marín	0	1	1	2
Melchor Ocampo	0	1	4	5
Mier y Noriega	0	0	4	4
Mina	0	0	3	3
Montemorelos	1	7	20	27



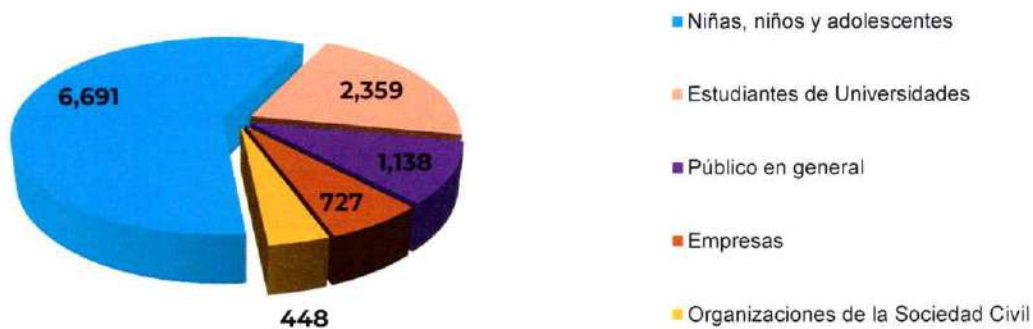
Monterrey	3	42	108	150
Pesquería	3	19	33	52
Rayones	0	1	6	7
Sabinas Hidalgo	1	6	17	23
Salinas Victoria	1	5	24	29
San Nicolás de los Garza	3	8	72	80
San Pedro Garza García	3	21	83	104
Santa Catarina	3	33	64	97
Santiago	3	36	62	98
Villaldama	0	1	4	5
<b>Total</b>	<b>50 sesiones</b>	<b>531 mujeres</b>	<b>1,106 hombres</b>	<b>1,637 personas</b>

**b. Acciones académicas:**

Las acciones académicas son impulsadas por la Comisión de manera permanente, a través de una diversidad de temas que atiendan a las necesidades del contexto social en la entidad. En el año que se reporta, el grupo más beneficiado son las niñas, niños y adolescentes puesto que representa el 58.8% de las personas participantes en las actividades académicas en derechos humanos, como se expone a continuación:

**Población beneficiada a través de actividades educativas**

Total: 11,363 personas



Entre las actividades académicas, se destacan las siguientes:

- **Conferencia sobre responsabilidad de respetar los derechos humanos.** Impartido al personal de la empresa Multiceras.
- **Conferencia sobre los derechos de las personas con discapacidad a la vida independiente y la inclusión en la comunidad,** en el Centro de Atención Múltiple Club de Leones.

- **Conferencia virtual a MY WORLD MÉXICO** sobre economía circular y consumo sostenible.
- **Conferencia sobre los derechos de las personas trabajadoras del hogar.** Impartida para la organización civil REDMIN.
- **Conferencia sobre conceptos de derechos humanos necesarios para la mediación de controversias.** Impartida para la organización civil Mediación y Conciliación Génesis.
- **Taller fortalecimiento de liderazgo de promotoras indígenas por los derechos de las trabajadoras del hogar en Nuevo León.** Impartido para la organización civil REDMIN.
- **Seminario de Desaparición y Niñez.** Impartido en colaboración con la organización civil REDIM, en las instalaciones de la Comisión Estatal de Derechos Humanos del Estado de Nuevo León.
- **Conferencias sobre derechos de las personas con discapacidad a la participación, al acceso a la justicia, al trabajo, y educación inclusiva.**
- **Conferencia sobre la teoría general de los derechos humanos.** Impartida al personal de la empresa Mexicana de Gas.
- **Conferencia sobre los derechos humanos y el género: prevención de la violencia contra las mujeres.** Impartida a la empresa TICSA.
- **Conferencia sobre prevención del acoso y hostigamiento sexual en el ámbito laboral.** Impartido al personal de la empresa METALSA
- **Curso sobre derechos humanos, género y protección especial para personas de grupos de atención prioritaria.** Impartido para el personal de la organización civil Zihuakalli.

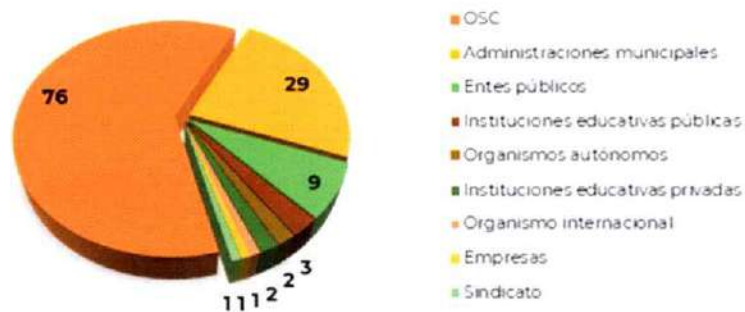
**c. Acciones de vinculación:**

En cuanto a la formalización de convenios de colaboración, la CEDHNL realizó diversos acuerdos con las organizaciones y entes públicos, siguientes:

Durante el año 2022 se firmaron 124 convenios de colaboración, habiendo sido 76 organizaciones de la sociedad civil, 29 administraciones municipales, 9 entes públicos, 5 instituciones educativas (3 públicas y 2 privadas), 2 organismos autónomos, 1 organismo internacional, 1 empresa y 1 sindicato. En apoyo visual a lo anterior, se expone de la siguiente gráfica:

**Suscripción de convenios de colaboración**

**Total: 124 convenios**



A continuación, se enlista un desglose de las vinculaciones concertadas:

Fecha	Nombre de la institución
<b>Enero</b>	1. AIESEC en México. 2. Municipio de Santiago, Nuevo León. 3. Universidad Autónoma de Nuevo León.
<b>Febrero</b>	4. Embajadores de Derechos Humanos en la Infancia, A.C. 5. Comisión de Transparencia y Acceso a la Información del Estado de Nuevo León. 6. Municipio de Linares, Nuevo León. 7. Libre Mariposa, A.C. 8. Comisión Estatal de Derechos Humanos de Coahuila de Zaragoza y Comisión de Búsqueda del Estado de Coahuila de Zaragoza. 9. Municipio de Juárez, Nuevo León.
<b>Marzo</b>	10. Solidaridad en Éxodo, A.C. 11. Paso de Esperanza, A.C. 12. Secretaría General de Gobierno del Estado de Nuevo León. 13. Organización Internacional para las Migraciones. 14. Municipio de Hualahuises, Nuevo León. 15. Municipio de Montemorelos, Nuevo León. 16. Fundación Karla de la Cuesta, A.C. 17. CREESER, A.B.P. 18. Sindicato Nacional de Trabajadores de la Educación, Sección 21, Nuevo León. 19. Asociación Regiomontana de Trabajadores Especiales, A.C. 20. Sexualidades, A.C. 21. Personas con Voz, Vida y Salud, A.C. 22. Acción Colectiva por los Derechos Humanos de las Minorías Sexuales, A.C. 23. Centro de Información de Salud Sexual y VIH sida (CISS), A.C.
<b>Abril</b>	24. Grupo de Autoapoyo El Roble, A.C. 25. Mexpos Mexicanas Positivas ICW-México Comunidad Internacional de Mujeres con VIH, A.C. 26. Talisis Holding, S.A.P.I. de C.V. 27. Mediación y Conciliación Génesis, S.C. 28. Red por los Derechos de la Infancia en México (REDIM), A.C. 29. Instituto de Defensoría Pública del Estado de Nuevo León. 30. Facultad de Contaduría Pública y Administración de la Universidad Autónoma de Nuevo León.
<b>Mayo</b>	31. Secretaría General de Gobierno del Estado de Nuevo León. 32. Valentía, Honestidad y Compromiso, A.C. 33. Manos que Sanan, A.C. 34. Faro en el Camino, A.C. 35. Red Estatal de Establecimientos de Adicciones de Nuevo León, México, A.C. 36. C.T. Regalo, A.C. 37. Centro de Rehabilitación Fortaleza Alvaldi, A.C. 38. Conquista y Victoria, A.C. 39. Conquista y Victoria, A.C., mediante su establecimiento designando "Conquistando Victorias". 40. DONEC VITAE, A.C. 41. Tratamiento de Rehabilitación Inspirando Vidas, A.C. mediante su establecimiento designado "Tratamiento de Rehabilitación Inspirando Vidas Mujeres".



42. Tratamiento de Rehabilitación Inspirando Vidas, A.C. mediante su establecimiento designado "Tratamiento de Rehabilitación Inspirando Vidas Hombres".
43. Un Milagro de Vida, A.C., mediante su establecimiento designado "Un Milagro de Vida Centro".
44. Un Milagro de Vida, A.C., mediante su establecimiento designado "Un Milagro de Vida Cumbres".
45. Nacer, Amar y Trascender, A.C.
46. Nubarrón de Vida y Esperanza, A.C.
47. Centro de Tratamiento Puerto Seguro, A.C.
48. Centro de Rehabilitación contra las Adicciones Valórate de Nuevo León, A.C.
49. Establecimiento de Adicciones Cemar, A.C.
50. Internamiento Residencial Rescatando Vidas, A.C.
51. Renacimiento Espiritual 15 de Enero, A.C.
52. National Association of Attorney General de los Estados Unidos de América y Movimiento Restaurador Viva México.
53. Municipio de Iturbide, Nuevo León.
54. Municipio de Galeana, Nuevo León.
55. Juventud por los Derechos Humanos, A.C.
56. Comisión Estatal de Arbitraje Médico de Nuevo León, COESAMED.
57. Municipio de Rayones, Nuevo León.
58. Municipio de General Terán, Nuevo León.
59. Asociación Regiomontana de Niños Autistas, A.B.P.

**Junio**

60. Municipio de Agualeguas, Nuevo León.
61. Municipio de Bustamante, Nuevo León.
62. Municipio de Lampazos de Naranjo, Nuevo León.
63. Municipio de Parás, Nuevo León.
64. Municipio de Sabinas Hidalgo, Nuevo León.
65. Municipio de Vallecillo, Nuevo León.
66. Municipio de Villaldama, Nuevo León.
67. Municipio de Cadereyta Jiménez, Nuevo León.
68. Municipio de Doctor Arroyo, Nuevo León.
69. Municipio de Mier y Noriega, Nuevo León.
70. Municipio de General Zaragoza, Nuevo León.
71. Escuela Superior de Inteligencia de la Secretaría de Seguridad Pública del Estado de Nuevo León.
72. Municipio de Salinas Victoria, Nuevo León.
73. Municipio de Higuera, Nuevo León.
74. Instituto de la Juventud Regia del municipio de Monterrey, Nuevo León.
75. Instituto Estatal de las Personas Adultas Mayores de Nuevo León.
76. Municipio de General Bravo, Nuevo León.
77. Municipio de San Nicolás de los Garza, Nuevo León.
78. Agencia de Administración Penitenciaria de la Secretaría de Seguridad Pública del Estado de Nuevo León.
79. Municipio de Aramberri, Nuevo León.
80. Instituto Nacional de Consultoría Familiar, A.C.
81. Casa Paterna la Gran Familia, A.C.
82. Municipio de Pesquería, Nuevo León.

**Julio**

83. Universidad de Ciencias de la Seguridad del Estado de Nuevo León.
84. Asociación Alzheimer de Monterrey, A.C.
85. Familia Digna, A.C.
86. Avance por los Derechos Humanos, A.C.
87. Municipio de Cerralvo, Nuevo León.
88. Zihuame Mochilla, A.C.
89. Doulas, A.C.
90. Centro de Cultura Lumen, A.C.

<b>Agosto</b>	<ul style="list-style-type: none"> <li>91. Promoción de Paz, A.B.P.</li> <li>92. Sin Fronteras, I.A.P.</li> <li>93. Municipio de Santa Catarina, Nuevo León.</li> <li>94. Movimiento Cultura de Altura, Cultura Perrona A.C.</li> <li>95. Centro de Equitación Terapéutica Vercodi, A.C.</li> <li>96. I.U.M. "Invidentes Unidos de Monterrey", A.C.</li> <li>97. Asociación de Hemofilia Siloé, A.C.</li> <li>98. Gente Pequeña de Nuevo León, A.C.</li> <li>99. Fundación Internacional de Cabalgantes y Actividades Equestres, A.C.</li> <li>100. Casa Azul para el Apoyo, Tratamiento e Investigación de las Alteraciones Craneofaciodentales, A.C.</li> <li>101. Asociación de Sordos de Nuevo León, A.C.</li> <li>102. Acciona e Incluye, S.A. de C.V.</li> <li>103. Asociación para el Desarrollo Humano, la Transformación e Infraestructura de México, A.C.</li> <li>104. Comisión Estatal Electoral de Nuevo León.</li> <li>105. Zihualili, Casa de las Mujeres Indígenas en Nuevo León.</li> </ul>
<b>Septiembre</b>	<ul style="list-style-type: none"> <li>106. Thousand International Companies (TICSA), S.A. de C.V.</li> <li>107. Padres y Madres del Arcoiris, A.C.</li> <li>108. Asociación Lobos MG, A.C.</li> </ul>
<b>Octubre</b>	<ul style="list-style-type: none"> <li>109. INGENIUM, A.B.P.</li> <li>110. AIRA Unidos Frente Al Cáncer.</li> <li>111. Alianza Anticáncer Infantil (Donación de bienes contables)</li> <li>112. Colegio Nacional de Consejeros de Prevención de Conductas Antisociales, A.C.</li> <li>113. Instituto de Investigación, Innovación y Estudios de Posgrado para la Educación del Estado de Nuevo León.</li> <li>114. Alianza Anticáncer Infantil (Donación de bienes muebles de control interno)</li> </ul>
<b>Noviembre</b>	<ul style="list-style-type: none"> <li>115. Municipio de San Pedro Garza García, Nuevo León.</li> <li>116. Casa Monarca, Ayuda Humanitaria al Migrante.</li> <li>117. Facultad de Ciencias Políticas y Relaciones Internacionales de la Universidad Autónoma de Nuevo León.</li> <li>118. Centro de Apoyo a Personas en Duelo.</li> </ul>
<b>Diciembre</b>	<ul style="list-style-type: none"> <li>119. EDEC Universidad.</li> <li>120. Comparte M, A.C.</li> <li>121. RENACE, A.B.P.</li> <li>122. ANVRIDN, A.C.</li> <li>123. Voluntarias Vicentinas de Monterrey, A.C.</li> <li>124. Fundación Gilberto Rincón Gallardo.</li> </ul>

**d. Acciones de investigación:**

Con la finalidad de elaborar documentos informativos como artículos, diagnósticos, informes, propuestas generales y demás instrumentos para la población en general, la CEDHNL impulsa estudios sobre la especificidad de los derechos humanos, así como de algunas temáticas particulares relacionadas a los contextos sociales en la entidad. Para ello, realiza consultas actualizadas de los estándares internacionales de derechos humanos, así como el monitoreo de la situación que guardan estos derechos en la entidad.

En ese rubro se realizaron las acciones siguientes:

- Acuerdo de instalación del Comité de Igualdad Laboral.
- Actualización de la información de la Cartografía de Nuevo León sobre casos de muertes violentas de mujeres;
- Análisis de contextos de la violencia contra las mujeres, adolescentes y niñas para 16 municipios.
- Análisis de los resultados de la Comisión Estatal de Derechos Humanos con base en el Diagnóstico de la situación de igualdad en la administración pública.
- Análisis del anteproyecto del Programa Estatal de Protección de Niñas, Niños y Adolescentes (PROESPINNA) 2022-2027.
- Análisis del proyecto “Reglamento de la Ley de Víctimas del Estado de Nuevo León”.
- Análisis y resumen del Diagnóstico y cartilla de los derechos humanos de las personas privadas de la libertad LGBTTTIQ+
- Análisis y resumen del Manual de políticas y procedimientos de trabajo infantil DIF NL.
- Artículo de difusión sobre “Vivir la maternidad sin violencia obstétrica: Por maternidad con plenitud de derechos”.
- Base de datos de orientaciones y quejas de personas con discapacidad en la CEDHNL de 2022.
- Base de recomendaciones de los organismos de derechos humanos en la entidad federativa.
- Bases de datos de desaparición de mujeres, adolescentes y niñas, así como de otros delitos.
- Construcción y revisión de la matriz de indicadores de la Alerta de Violencia de Género con el Observatorio Ciudadano Nacional de Femicidios y la organización solicitante de la Alerta de Violencia de Género contra las Mujeres para Nuevo León.
- Contenidos de la campaña “Martes de Inclusión”.
- Contenidos de la campaña “Yo respeto”.
- Cuestionario sobre las personas con discapacidad en la plantilla laboral de la Comisión.
- Cuestionarios para grupos focales con docentes y familiares de estudiantes con discapacidad.
- Documento propuesto sobre proyecto de protocolo para niñas, niños y adolescentes en situación de calle del municipio de San Nicolás de los Garza.
- Estadística del documental de sentencias en materia familiar y penal por parte del Tribunal Superior de Justicia para la reunión con el Grupo Interinstitucional y Multidisciplinario.
- Estándares internacionales sobre los derechos de las personas con discapacidad en la figura de inimputabilidad.
- Estrategia de promoción de derechos humanos y género estilo dossier para empresas, como parte de sus políticas de igualdad.

- Ficha informativa sobre violencia obstétrica para reunión con ciudadana.
- Ficha informativa sobre violencia vicaria para reunión con el Frente Nacional de Mujeres.
- Folleto informativo sobre los derechos de las personas mayores.
- Formato estandarizado para la recopilación de quejas, orientaciones y recomendaciones en materia de educación inclusiva.
- Informe anual de las actividades, al Instituto Estatal de las Mujeres, conforme al artículo 3º, párrafo IV del Acuerdo por el que se instruye la creación de la Unidad de Igualdad de Género.
- Informe sobre la contratación de personas con discapacidad en el servicio público.
- Informes de implementación de las medidas de la Declaratoria de la Alerta de Violencia de Género contra las Mujeres para el Estado de Nuevo León.
- Investigación para la elaboración del exhorto para la Secretaría de Educación a fin de implementar las medidas necesarias y pertinentes para asegurar el derecho de las personas con trastorno del espectro autista, así como el seguimiento de la Recomendación 04/2019.
- Investigación sobre el desarrollo del contenido de la Cartilla de derechos de las mujeres que viven con VIH.
- Lineamientos del Comité de Igualdad Laboral y tablero de control de evidencias de la política de igualdad.
- Material para dossier de capacitación en línea sobre género y derechos humanos.
- Monitoreo sobre el acceso de personas sordas al trámite de las licencias de conducir en los reglamentos municipales de tránsito.
- Observaciones a la iniciativa de reforma de la Ley Orgánica del Poder Legislativo del Estado de Nuevo León.
- Opinión técnica con flujogramas con base en el procedimiento establecido en el Protocolo de Búsqueda Inmediata de Mujeres y Niñas Ausentes, Extraviadas, Desaparecidas y No Localizadas, conocido como Protocolo Alba.
- Opinión técnica del Programa Estatal para la Igualdad entre Mujeres y Hombres.
- Opinión técnica del protocolo homologado de atención y actuación para el primer respondiente en casos de víctima de violencia de género.
- Opinión técnica del Reglamento Escolar del CBTIS Número 74.
- Opiniones técnicas a proyectos externos para la actuación policial en materia de violencia familiar, de género contra las mujeres y población de la diversidad sexual.
- Opiniones técnicas al protocolo de actuación para la atención de violencia laboral y a la guía de prevención de violencia sexual a mujeres en auxilio de la Dirección Ejecutiva de Seguimiento.
- Política de igualdad laboral y no discriminación para la CEDHNL.
- Programa institucional de igualdad de género y erradicación de la violencia contra las mujeres.

- Propuesta de instructivo de llenado para el instrumento de recolección de datos Informe en Materia de Trata de Personas 2021.
- Recopilación de información, para instructivo de llenado en materia de trata de personas 2021.
- Solicitudes de Declaratoria de Alerta de Violencia de Género contra las Mujeres para diversos municipios por feminicidio y desaparición.
- Tercer Informe del Mecanismo Independiente de Monitoreo Nacional de la Convención sobre los Derechos de las Personas con Discapacidad.

## II. Protección de los derechos humanos:

### a. Personas atendidas

Se atendieron a 10,179 personas; de las cuales 8,606 se identificaron en algún grupo de atención prioritaria.

### b. Solicitudes de intervención

Se brindaron 8,794 intervenciones; de las cuales 7,088 correspondieron a orientaciones, se conformaron 1,706 expedientes, de los cuales 1,509 se integraron como expedientes de queja en la CEDHNL y 197 fueron remisiones a otros entes públicos (171 a la Comisión Nacional de los Derechos Humanos, 7 al Consejo Nacional para Prevenir la Discriminación, 8 a la Comisión Estatal de Arbitraje Médico en Nuevo León, 10 a otras Comisiones Estatales de Derechos Humanos y, 1 a la Procuraduría Federal del Consumidor) por encontrarse fuera del ámbito competencial de la CEDHNL.

### c. Medidas cautelares

Se emitieron 59 medidas cautelares en asuntos que se consideró urgente requerir a la autoridad presuntamente responsable su intervención para evitar la consumación de violaciones a derechos humanos denunciadas

### d. Supervisiones de la protección de los derechos humanos

Con la finalidad de vigilar el respeto y protección de los derechos humanos de la población, la CEDHNL llevó a cabo diversas visitas a establecimientos públicos en los cuales se ofrecen servicios gubernamentales con el propósito de observar que las condiciones y su operatividad salvaguarden los derechos fundamentales de las personas usuarias. Dentro de este apartado se destaca lo siguiente:

Lugar	Cantidad de visitas	Personas atendidas
Estaciones migratorias	29	1,822 personas
CAPASITS	2	
Centros Hospitalarios	3	
<b>Total</b>	<b>34 visitas</b>	

### e. Recomendaciones

Las Recomendaciones son el instrumento de suma relevancia para la defensa de los derechos humanos, en ellas se advierten las violaciones cometidas por autoridades municipales y estatales de Nuevo León. Durante el año 2022, se emitieron las siguientes:

Recomendación	Autoridad responsable	Derechos Humanos vulnerados
01/2022	Secretaría de Seguridad del Estado.	A la libertad y seguridad personales, por detención ilegal y arbitraria; a la integridad personal, por haberse transgredido el derecho de una menor a una vida libre de violencia, al ser sujeta a actos de tortura por violación sexual; y, a la niñez.
02/2022	Secretaría de Educación del Estado.	A la niñez; a la educación; y, a una vida libre de violencia.
03/2022	Presidencia municipal de Linares, Nuevo León.	A la libertad y seguridad personal, por detención ilegal y arbitraria; a la integridad personal, por uso excesivo de la fuerza; al principio de legalidad; y, a la seguridad jurídica.
04/2022	Dirección del Hospital Universitario "Dr. José Eleuterio González".	A la salud.
05/2022	Dirección General del Sistema para el Desarrollo Integral de la Familia.	Al interés superior de la niñez; a la intimidad; a la protección de datos personales; a la propia imagen; a una vida libre de violencia; a la legalidad; y, a la dignidad.
06/2022	Procuraduría General de Justicia del Estado de Nuevo León, actualmente Fiscalía General de Justicia del Estado de Nuevo León.	A la integridad personal; a no ser sometido a cualquier tipo de tortura; y, a la dignidad.
07/2022	Secretaría de Seguridad Pública de San Pedro Garza García, Nuevo León.	A la libertad y seguridad personales, por detención ilegal y arbitraria; a la integridad personal, por transgredir el derecho de la mujer a una vida libre de violencia, al ser sujeta a actos de tortura, por violación sexual; y, a la dignidad.
08/2022	Secretaría de Seguridad del Estado de Nuevo León	A la vida, por falta de adopción de medidas para garantizar o salvaguardar la vida y la integridad; y de las personas privadas de la libertad por: abstención u omisión en el deber de custodia; abstención u omisión de brindar una adecuada protección a la integridad física; y, omisión de monitoreo y



vigilancia para la debida atención de las personas privadas de la libertad con discapacidad psicosocial.

<b>09/2022</b>	Secretaría de Educación del Estado	A la integridad personal y trato humano; y, a la dignidad y la honra.
<b>10/2022</b>	Secretaría de Seguridad del Estado de Nuevo León	Derechos de las personas privadas de la libertad; a la protección de las personas adultas mayores; al debido proceso legal; a la presunción de inocencia; a la intimidad; a la imagen; y, a la dignidad.

A continuación, se expone el compendio de los resultados obtenidos a través de los indicadores.

Clave	Indicador	Meta anual	1er Trimestre	2do Trimestre	3er. Trimestre	4to. Trimestre	Total anual	Porcentaje respecto a meta anual	Objetivo del indicador
UOA1	Documentos recibidos en Oficialía y Archivo	7,292	1,777	2,264	2,236	2,069	8,346	114%	Registrar en la CEDH toda la documentación recibida a través de todos los medios digitales o físicos
DORQ1	Personas atendidas área de protección	9,868	1,992	3,612	2,483	2,092	10,179	103%	Atender y responder de manera efectiva a todas las personas que consideren que sus derechos humanos han sido transgredidos; mediante la orientación y recepción de quejas con la finalidad de resolverle su asunto lo antes posible.
DORQ2	Personas del género femenino atendidas en el área de protección	4,692	999	1,483	1,187	916	4,585	98%	
DORQ3	Personas atendidas de grupos en situación de vulnerabilidad en el área de protección	7,487	1,686	2,970	2,180	1,770	8,606	115%	
DORQ4	Acompañamientos en manifestaciones, marchas u otros eventos	209	17	31	9	18	75	36%	
DORQ5	Solicitudes de intervención (orientaciones, canalizaciones, remisión a otras Comisiones, expedientes de queja)	8,111	1,825	2,893	2,229	1,847	8,794	108%	Remitir asuntos que, por sus circunstancias, correspondan a la competencia de la CNDH, CONAPRED u otras Comisiones Estatales de Derechos Humanos, con la finalidad de contribuir en la pronta solución del asunto.
DORQ6	Número de Orientaciones brindadas	6,447	1,447	2,375	1,811	1,455	7,088	110%	Brindar orientaciones en aquellos casos que, posterior a su análisis, no se desprendan elementos suficientes para abrir un expediente queja, reciban una asesoría que contribuya a la posible solución de su problemática.
VG1	Medidas cautelares iniciadas	21	6	15	13	25	59	280%	Evitar la consumación de las violaciones a derechos humanos, la producción de daños de difícil reparación a los afectados, así como para prevenir, detener y/o restaurar algún acto u omisión que se atente contra la dignidad de las personas, mediante la conclusión de los expedientes tramitados como medidas cautelares.
VG2	Medidas cautelares iniciadas con motivo de asuntos penitenciarios	10	2	5	4	2	13	130%	
VG3	Expedientes de queja iniciados	1,375	333	447	378	351	1,509	110%	Atender y responder de manera efectiva a todas las personas que consideren que sus derechos humanos han sido transgredidos; mediante la orientación y recepción de quejas con la finalidad de resolverle su asunto lo antes posible.
VG4	Expedientes de queja concluidos	988	343	245	346	357	1,291	130%	
CSC1	Recomendaciones emitidas	14	2	2	3	3	10	71%	Resolver los expedientes de queja que, mediante su integración y valoración de pruebas, se desprenden elementos suficientes para emitir recomendaciones que conduzcan a subsanar los requerimientos y/o agravios de las personas afectadas
CAV1	Personas atendidas con servicios brindados por el Centro de Atención a Víctimas	598	216	176	126	156	674	112%	Brindar con inmediatez y calidad humana el auxilio integral a las presuntas víctimas de derechos humanos que sufran un menoscabo en su salud física y emocional; ello mediante opiniones y dictámenes médicos y psicológicos, que contribuyan a contener y resarcir alguna afectación a su salud.



INS1	Personas beneficiadas con la promoción de derechos humanos	46,369	6,932	12,570	12,517	13,727	45,746	99%	Fortalecer la cultura de los derechos fundamentales inherentes a la dignidad humana, mediante acciones de promoción, capacitación y educación, a las personas que ejercen el servicio público, a fin de que conozcan, respeten y promuevan el ejercicio pleno de los derechos humanos.
INS2	Acciones de promoción de derechos humanos	906	256	402	224	91	973	107%	
INS3	Acciones de capacitación de derechos humanos	369	73	109	77	173	432	117%	Impartir cursos, talleres y conferencias que fortalezcan la cultura de los derechos inherentes a la dignidad humana, mediante acciones estratégicas que contribuyan al conocimiento de los derechos humanos.
INS4	Acciones de investigación de derechos humanos	174	41	48	56	33	178	102%	Realizar investigaciones sobre temáticas y contextos sociales bajo la perspectiva de derechos humanos que, mediante su estudio y divulgación en la entidad, coadyuven a efectuar líneas de acción estratégicas que permitan fortalecer su promoción y defensa.
UC1	Boletines emitidos	86	24	15	5	13	57	66%	Difundir a través de distintos medios de comunicación, las labores que realiza la Comisión, mediante acciones de comunicación externa que permitan una adecuada y eficiente flujo de información.
UC2	Personas alcanzadas en redes sociales	1,526,118	378,794	482,386	486,997	335,204	1,683,381	110%	Promover a través de las redes sociales de la Comisión, los derechos humanos mediante estrategias de difusión de los objetivos, programas y demás actividades que realiza la Comisión, con la finalidad de propiciar un canal efectivo de comunicación que transmita a la población los distintos servicios que ofrece la Comisión.
UAJ1	Solicitudes de información de transparencia pública atendidas	215	120	45	37	37	239	111%	Brindar servicios e información pública que sean requeridos de una forma pronta y accesible, que contribuya a un servicio transparente y eficiente.
UAJ2	Convenios de colaboración celebrados para la promoción y protección de los derechos humanos	120	23	59	26	16	124	103%	Fortalecer los vínculos de coordinación con otras instancias con el propósito de potenciar los objetivos institucionales en materia de protección, promoción y difusión de derechos humanos


# Estados e Información Contable

**COMISIÓN ESTATAL DE DERECHOS HUMANOS DEL ESTADO DE NUEVO LEÓN**  
**Estado de Actividades**  
**Del 1 de Enero al 31 de Diciembre de 2022 y 2021**  
**(Cifras en Pesos)**

Concepto	2022	2021
<b>INGRESOS Y OTROS BENEFICIOS</b>		
<b>Ingresos de Gestión</b>	<b>699,990</b>	<b>469</b>
Impuestos	28,927	0
Cuotas y Aportaciones de Seguridad Social	0	0
Contribuciones de Mejoras	0	0
Derechos	0	0
Productos	571,063	459
Aprovechamientos	0	0
Ingresos por Venta de Bienes y Prestación de Servicios	0	0
<b>Participaciones, Aportaciones, Convenios, Incentivos Derivados de la Colaboración Fiscal, Fondos Distintos de Aportaciones, Transferencias, Asignaciones, Subsidios y Subvenciones, y Pensiones y Jubilaciones</b>	<b>88,160,000</b>	<b>72,000,000</b>
Participaciones, Aportaciones, Convenios, Incentivos Derivados de la Colaboración Fiscal y Fondos Distintos de Aportaciones	32,322,000	0
Transferencias, Asignaciones, Subsidios y Subvenciones, y Pensiones y Jubilaciones	55,838,000	72,000,000
<b>Otros Ingresos y Beneficios</b>	<b>1,983</b>	<b>37,835</b>
Ingresos Financieros	0	0
Incremento por Variación de Inventarios	0	0
Disminución del Exceso de Estimaciones por Pérdida o Deterioro u Obsolescencia	0	0
Disminución del Exceso de Provisiones	0	0
Otros Ingresos y Beneficios Varios	1,983	37,835
<b>Total de Ingresos y Otros Beneficios</b>	<b>88,761,972</b>	<b>72,038,294</b>
<b>GASTOS Y OTRAS PÉRDIDAS</b>		
<b>Gastos de Funcionamiento</b>	<b>89,626,777</b>	<b>71,624,433</b>
Servicios Personales	73,432,155	61,243,740
Materiales y Suministros	2,394,081	1,523,058
Servicios Generales	13,799,540	8,857,635
<b>Transferencias, Asignaciones, Subsidios y Otras Ayudas</b>	<b>0</b>	<b>0</b>
Transferencias Internas y Asignaciones al Sector Público	0	0
Transferencias al Resto del Sector Público	0	0
Subsidios y Subvenciones	0	0
Ayudas Sociales	0	0
Pensiones y Jubilaciones	0	0
Transferencias a Fideicomisos, Mandatos y Contratos Análogos	0	0
Transferencias a la Seguridad Social	0	0
Donativos	0	0
Transferencias al Exterior	0	0
<b>Participaciones y Aportaciones</b>	<b>0</b>	<b>0</b>
Participaciones	0	0
Aportaciones	0	0
Convenios	0	0
<b>Intereses, Comisiones y Otros Gastos de la Deuda Pública</b>	<b>0</b>	<b>0</b>
Intereses de la Deuda Pública	0	0
Comisiones de la Deuda Pública	0	0
Gastos de la Deuda Pública	0	0
Costo por Coberturas	0	0
Ayudas Financieras	0	0
<b>Otros Gastos y Pérdidas Extraordinarias</b>	<b>1,377,684</b>	<b>211,809</b>
Estimaciones, Depreciaciones, Deterioros, Obsolescencia y Amortizaciones	1,377,684	211,809
Provisiones	0	0
Disminución de Inventarios	0	0
Otros Gastos	0	0
<b>Inversión Pública</b>	<b>0</b>	<b>0</b>
Inversión Pública no Capitalizable	0	0
<b>Total de Gastos y Otras Pérdidas</b>	<b>91,003,461</b>	<b>71,836,242</b>
<b>Resultados del Ejercicio (Ahorro/Desahorro)</b>	<b>-2,241,489</b>	<b>202,051</b>

Bajo protesta de decir verdad declaramos que los Estados Financieros y sus notas, son razonablemente correctos y son responsabilidad del emisor.


  
**M.A.E. Maricela González Sosa**  
 Directora de la Unidad de Administración


  
**Dra. Olga Susana Méndez Arellano**  
 Presidenta

**COMISIÓN ESTATAL DE DERECHOS HUMANOS DEL ESTADO DE NUEVO LEÓN**  
**Estado de Situación Financiera**  
**Del 1 de Enero al 31 de Diciembre de 2022 y 2021**  
**(Cifras en Pesos)**

Concepto	2022	2021	Concepto	2022	2021
<b>ACTIVO</b>			<b>PASIVO</b>		
<b>Activo Circulante</b>			<b>Pasivo Circulante</b>		
Efectivo y Equivalentes	1,824,097	1,207,844	Cuentas por Pagar a Corto Plazo	3,578,234	3,554,297
Derechos a Recibir Efectivo o Equivalentes	5,611	0	Documentos por Pagar a Corto Plazo	0	0
Derechos a Recibir Bienes o Servicios	147	326,637	Porción a Corto Plazo de la Deuda Pública a Largo Plazo	0	0
Inventarios	0	0	Títulos y Valores a Corto Plazo	0	0
Almacenes	491,973	600	Pasivos Diferidos a Corto Plazo	0	0
Estimación por Pérdida o Deterioro de Activos Circulantes	0	0	Fondos y Bienes de Terceros en Garantía y/o Administración a Corto Plazo	0	0
Otros Activos Circulantes	0	0	Provisiones a Corto Plazo	0	0
			Otros Pasivos a Corto Plazo	0	0
<b>Total de Activos Circulantes</b>	<b>2,321,828</b>	<b>1,535,081</b>	<b>Total de Pasivos Circulantes</b>	<b>3,578,234</b>	<b>3,554,297</b>
<b>Activo No Circulante</b>			<b>Pasivo No Circulante</b>		
Inversiones Financieras a Largo Plazo	0	0	Cuentas por Pagar a Largo Plazo	202,303	215,527
Derechos a Recibir Efectivo o Equivalentes a Largo Plazo	0	3,950,000	Documentos por Pagar a Largo Plazo	0	0
Bienes Inmuebles, Infraestructura y Construcciones en Proceso	0	0	Deuda Pública a Largo Plazo	0	0
Bienes Muebles	12,700,709	10,391,266	Pasivos Diferidos a Largo Plazo	0	0
Activos Intangibles	1,377,937	1,377,937	Fondos y Bienes de Terceros en Garantía y/o en Administración a Largo Plazo	0	0
Depreciación, Deterioro y Amortización Acumulada de Bienes	-8,999,870	-8,220,926	Provisiones a Largo Plazo	5,177,417	5,166,209
Activos Diferidos	0	0			
Estimación por Pérdida o Deterioro de Activos no Circulantes	0	0	<b>Total de Pasivos No Circulantes</b>	<b>5,379,720</b>	<b>5,381,736</b>
Otros Activos no Circulantes	133,859	133,859			
<b>Total de Activos No Circulantes</b>	<b>5,212,635</b>	<b>7,632,126</b>	<b>Total del Pasivo</b>	<b>8,957,954</b>	<b>8,936,033</b>
<b>Total del Activo</b>	<b>7,534,462</b>	<b>9,167,207</b>	<b>HACIENDA PÚBLICA/PATRIMONIO</b>		
			Hacienda Pública/Patrimonio Contribuido	0	0
			Aportaciones	0	0
			Donaciones de Capital	0	0
			Actualización de la Hacienda Pública /Patrimonio	0	0
			Hacienda Pública/Patrimonio Generado	-1,617,290	37,376
			Resultados del Ejercicio (Ahorro/Desahorro)	-2,241,489	202,051
			Resultados de Ejercicios Anteriores	-26,537	-228,349
			Revalúos	0	0
			Reservas	0	0
			Rectificaciones de Resultados de Ejercicios Anteriores	651,136	63,674
			<b>Exceso o Insuficiencia en la Actualización de la Hacienda Pública/Patrimonio</b>	<b>193,798</b>	<b>193,798</b>
			Resultado por Posición Monetaria	0	0
			Resultado por Tenencia de Activos no Monetarios	193,798	193,798
			<b>Total Hacienda Pública/Patrimonio</b>	<b>-1,423,492</b>	<b>231,174</b>
			<b>Total del Pasivo y Hacienda Pública /Patrimonio</b>	<b>7,534,462</b>	<b>9,167,207</b>

Bajo protesta de decir verdad declaramos que los Estados Financieros y sus notas, son razonablemente correctos y son responsabilidad del emisor.

  
**M.A.E. Maricela González Sosa**  
 Directora de la Unidad de Administración

  
**Dra. Olga Susana Méndez Arellano**  
 Presidenta

**COMISIÓN ESTATAL DE DERECHOS HUMANOS DEL ESTADO DE NUEVO LEÓN**  
**Estado de Variación en la Hacienda Pública**  
**Del 1 de Enero al 31 de Diciembre de 2022**  
**(Cifras en Pesos)**

Concepto	Hacienda Pública / Patrimonio Contribuido	Hacienda Pública / Patrimonio Generado de Ejercicios Anteriores	Hacienda Pública / Patrimonio Generado del Ejercicio	Exceso o Insuficiencia en la Actualización de la Hacienda Pública / Patrimonio	TOTAL
<b>Hacienda Pública/ Patrimonio Contribuido Neto de 2021</b>	0				0
Aportaciones	0	0	0	0	0
Donaciones de Capital	0	0	0	0	0
Actualización de la Hacienda Pública/Patrimonio	0	0	0	0	0
<b>Hacienda Pública/Patrimonio Generado Neto de 2021</b>		<b>-164,675</b>	<b>202,051</b>		<b>37,376</b>
Resultados del Ejercicio (Ahorro/Desahorro)	0	0	202,051	0	202,051
Resultados de Ejercicios Anteriores	0	<b>-228,349</b>	0	0	<b>-228,349</b>
Revalúos	0	0	0	0	0
Reservas	0	0	0	0	0
Rectificaciones de Resultados de Ejercicios Anteriores	0	63,674	0	0	63,674
<b>Exceso o Insuficiencia en la Actualización de la Hacienda Pública/Patrimonio Neto de 2021</b>				<b>193,798</b>	<b>193,798</b>
Resultado por Posición Monetaria	0	0	0	0	0
Resultado por Tenencia de Activos no Monetarios	0	0	0	193,798	193,798
<b>Hacienda Pública/Patrimonio Neto Final de 2021</b>	0	<b>-164,675</b>	<b>202,051</b>	<b>193,798</b>	<b>231,174</b>
<b>Cambios en la Hacienda Pública/Patrimonio Contribuido Neto de 2022</b>	0				0
Aportaciones	0	0	0	0	0
Donaciones de Capital	0	0	0	0	0
Actualización de la Hacienda Pública/Patrimonio	0	0	0	0	0
<b>Variaciones de la Hacienda Pública/Patrimonio Generado Neto de 2022</b>		<b>201,412</b>	<b>-1,856,078</b>		<b>-1,654,666</b>
Resultados del Ejercicio (Ahorro/Desahorro)	0	0	<b>-2,241,489</b>	0	<b>-2,241,489</b>
Resultados de Ejercicios Anteriores	0	201,412	<b>-202,051</b>	0	<b>-639</b>
Revalúos	0	0	0	0	0
Reservas	0	0	0	0	0
Rectificaciones de Resultados de Ejercicios Anteriores	0	0	587,462	0	587,462
<b>Cambios en el Exceso o Insuficiencia en la Actualización de la Hacienda Pública/Patrimonio Neto de 2022</b>				0	0
Resultado por Posición Monetaria	0	0	0	0	0
Resultado por Tenencia de Activos no Monetarios	0	0	0	0	0
<b>Hacienda Pública/Patrimonio Neto Final de 2022</b>	0	<b>36,737</b>	<b>-1,654,027</b>	<b>193,798</b>	<b>-1,423,492</b>

Bajo protesta de decir verdad declaramos que los Estados Financieros y sus notas, son razonablemente correctos y son responsabilidad del emisor.

**M.A.E. Maricela González Sosa**  
 Directora de la Unidad de Administración

**Dra. Olga Susana Méndez Arellano**  
 Presidenta

**COMISIÓN ESTATAL DE DERECHOS HUMANOS DEL ESTADO DE NUEVO LEÓN**  
**Estado de Cambios en la Situación Financiera**  
**Del 1 de Enero al 31 de Diciembre de 2022**  
**(Cifras en Pesos)**

Concepto	Origen	Aplicación
<b>ACTIVO</b>	<b>5,055,434</b>	<b>3,422,689</b>
<b>Activo Circulante</b>	<b>326,490</b>	<b>1,113,237</b>
Efectivo y Equivalentes	0	616,253
Derechos a Recibir Efectivo o Equivalentes	0	5,611
Derechos a Recibir Bienes o Servicios	326,490	0
Inventarios	0	0
Almacenes	0	491,373
Estimación por Pérdida o Deterioro de Activos Circulantes	0	0
Otros Activos Circulantes	0	0
<b>Activo No Circulante</b>	<b>4,728,944</b>	<b>2,309,453</b>
Inversiones Financieras a Largo Plazo	0	0
Derechos a Recibir Efectivo o Equivalentes a Largo Plazo	3,950,000	0
Bienes Inmuebles, Infraestructura y Construcciones en Proceso	0	0
Bienes Muebles	0	2,309,453
Activos Intangibles	0	0
Depreciación, Deterioro y Amortización Acumulada de Bienes	778,944	0
Activos Diferidos	0	0
Estimación por Pérdida o Deterioro de Activos no Circulantes	0	0
Otros Activos no Circulantes	0	0
<b>PASIVO</b>	<b>36,146</b>	<b>13,224</b>
<b>Pasivo Circulante</b>	<b>23,938</b>	<b>0</b>
Cuentas por Pagar a Corto Plazo	23,938	0
Documentos por Pagar a Corto Plazo	0	0
Porción a Corto Plazo de la Deuda Pública a Largo Plazo	0	0
Títulos y Valores a Corto Plazo	0	0
Pasivos Diferidos a Corto Plazo	0	0
Fondos y Bienes de Terceros en Garantía y/o Administración a Corto Plazo	0	0
Provisiones a Corto Plazo	0	0
Otros Pasivos a Corto Plazo	0	0
<b>Pasivo No Circulante</b>	<b>11,208</b>	<b>13,224</b>
Cuentas por Pagar a Largo Plazo	0	13,224
Documentos por Pagar a Largo Plazo	0	0
Deuda Pública a Largo Plazo	0	0
Pasivos Diferidos a Largo Plazo	0	0
Fondos y Bienes de Terceros en Garantía y/o en Administración a Largo Plazo	0	0
Provisiones a Largo Plazo	11,208	0
<b>HACIENDA PÚBLICA/PATRIMONIO</b>	<b>788,874</b>	<b>2,443,540</b>
<b>Hacienda Pública/Patrimonio Contribuido</b>	<b>0</b>	<b>0</b>
Aportaciones	0	0
Donaciones de Capital	0	0
Actualización de la Hacienda Pública/Patrimonio	0	0
<b>Hacienda Pública/Patrimonio Generado</b>	<b>788,874</b>	<b>2,443,540</b>
Resultados del Ejercicio (Ahorro/Desahorro)	0	2,443,540
Resultados de Ejercicios Anteriores	201,412	0
Revalúos	0	0
Reservas	0	0
Rectificaciones de Resultados de Ejercicios Anteriores	587,462	0
<b>Exceso o Insuficiencia en la Actualización de la Hacienda Pública/Patrimonio</b>	<b>0</b>	<b>0</b>
Resultado por Posición Monetaria	0	0
Resultado por Tenencia de Activos no Monetarios	0	0

Bajo protesta de decir verdad declaramos que los Estados Financieros y sus notas, son razonablemente correctos y son responsabilidad del emisor.

**M.A.E. Maricela González Sosa**  
 Directora de la Unidad de Administración

**Dra. Olga Susana Méndez Arellano**  
 Presidenta

**COMISIÓN ESTATAL DE DERECHOS HUMANOS DEL ESTADO DE NUEVO LEÓN**  
**Estado de Flujos de Efectivo**  
**Del 1 de Enero al 31 de Diciembre de 2022 y 2021**  
**(Cifras en Pesos)**

Concepto	2022	2021
<b>Flujos de Efectivo de las Actividades de Operación</b>		
<b>Origen</b>	<b>91,549,992</b>	<b>72,038,294</b>
Impuestos	28,927	0
Cuotas y Aportaciones de Seguridad Social	0	0
Contribuciones de Mejoras	0	0
Derechos	0	0
Productos	571,063	459
Aprovechamientos	0	0
Ingresos por Venta de Bienes y Prestación de Servicios	1,983	37,835
Participaciones, Aportaciones, Convenios, Incentivos Derivados de la Colaboración Fiscal y Fondos Distintos de Aportaciones	32,322,000	0
Transferencias, Asignaciones, Subsidios y Subvenciones, y Pensiones y Otros Orígenes de Operación	55,838,000	72,000,000
	2,788,020	0
<b>Aplicación</b>	<b>88,379,610</b>	<b>77,046,312</b>
Servicios Personales	72,654,219	60,823,350
Materiales y Suministros	2,394,081	1,523,058
Servicios Generales	13,331,309	8,430,486
Transferencias Internas y Asignaciones al Sector Público	0	0
Transferencias al Resto del Sector Público	0	0
Subsidios y Subvenciones	0	0
Ayudas Sociales	0	0
Pensiones y Jubilaciones	0	0
Transferencias a Fideicomisos, Mandatos y Contratos Análogos	0	0
Transferencias a la Seguridad Social	0	0
Donativos	0	0
Transferencias al Exterior	0	0
Participaciones	0	0
Aportaciones	0	0
Convenios	0	0
Otras Aplicaciones de Operación	0	6,269,418
<b>Flujos Netos de Efectivo por Actividades de Operación</b>	<b>3,170,382</b>	<b>-5,008,018</b>
<b>Flujos de Efectivo de las Actividades de Inversión</b>		
<b>Origen</b>	<b>0</b>	<b>0</b>
Bienes Inmuebles, Infraestructura y Construcciones en Proceso	0	0
Bienes Muebles	0	0
Otros Orígenes de Inversión	0	0
<b>Aplicación</b>	<b>2,554,129</b>	<b>374,787</b>
Bienes Inmuebles, Infraestructura y Construcciones en Proceso	0	0
Bienes Muebles	2,554,129	374,787
Otras Aplicaciones de Inversión	0	0
<b>Flujos Netos de Efectivo por Actividades de Inversión</b>	<b>-2,554,129</b>	<b>-374,787</b>
<b>Flujos de Efectivo de las Actividades de Financiamiento</b>		
<b>Origen</b>	<b>0</b>	<b>0</b>
Endeudamiento Neto	0	0
Interno	0	0
Externo	0	0
Otros Orígenes de Financiamiento	0	0
<b>Aplicación</b>	<b>0</b>	<b>0</b>
Servicios de la Deuda	0	0
Interno	0	0
Externo	0	0
Otras Aplicaciones de Financiamiento	0	0
<b>Flujos Netos de Efectivo por Actividades de Financiamiento</b>	<b>0</b>	<b>0</b>
<b>Incremento/Disminución Neta en el Efectivo y Equivalentes al Efectivo</b>	<b>616,253</b>	<b>-5,382,804</b>
<b>Efectivo y Equivalentes al Efectivo al Inicio del Ejercicio</b>	<b>1,207,844</b>	<b>6,590,648</b>
<b>Efectivo y Equivalentes al Efectivo al Final del Ejercicio</b>	<b>1,824,097</b>	<b>1,207,844</b>

Bajo protesta de decir verdad declaramos que los Estados Financieros y sus notas, son razonablemente correctos y son responsabilidad del emisor.

**M.A.E. Maricela González Sosa**  
 Directora de la Unidad de Administración

**Dra. Olga Susana Méndez Arellano**  
 Presidenta


**COMISIÓN ESTATAL DE DERECHOS HUMANOS DEL ESTADO DE NUEVO LEÓN**  
**Estado Analítico del Activo**  
**Del 1 de Enero al 31 de Diciembre de 2022**  
**(Cifras en Pesos)**

Concepto	Saldo Inicial	Cargos del Periodo	Abonos del Periodo	Saldo Final	Variación del Periodo
<b>ACTIVO</b>	<b>9,167,207</b>	<b>225,628,225</b>	<b>227,260,969</b>	<b>7,534,462</b>	<b>-1,632,745</b>
<b>Activo Circulante</b>	<b>1,535,081</b>	<b>220,941,227</b>	<b>220,154,481</b>	<b>2,321,828</b>	<b>786,746</b>
Efectivo y Equivalentes	1,207,844	112,301,640	111,685,387	1,824,097	616,253
Derechos a Recibir Efectivo o Equivalentes	0	107,064,634	107,059,023	5,611	5,611
Derechos a Recibir Bienes o Servicios	326,637	0	326,490	147	-326,490
Inventarios	0	0	0	0	0
Almacenes	600	1,574,953	1,083,580	491,973	491,373
Estimación por Pérdida o Deterioro de Activos Circulantes	0	0	0	0	0
Otros Activos Circulantes	0	0	0	0	0
<b>Activo No Circulante</b>	<b>7,632,126</b>	<b>4,686,997</b>	<b>7,106,488</b>	<b>5,212,635</b>	<b>-2,419,491</b>
Inversiones Financieras a Largo Plazo	0	0	0	0	0
Derechos a Recibir Efectivo o Equivalentes a Largo Plazo	3,950,000	0	3,950,000	0	-3,950,000
Bienes Inmuebles, Infraestructura y Construcciones en Proceso	0	0	0	0	0
Bienes Muebles	10,391,256	2,559,416	249,963	12,700,709	2,309,453
Activos Intangibles	1,377,937	0	0	1,377,937	0
Depreciación, Deterioro y Amortización Acumulada de Bienes	-8,220,926	2,127,581	2,906,525	-8,999,870	-778,944
Activos Diferidos	0	0	0	0	0
Estimación por Pérdida o Deterioro de Activos no Circulantes	0	0	0	0	0
Otros Activos no Circulantes	133,859	0	0	133,859	0

Bajo protesta de decir verdad declaramos que los Estados Financieros y sus notas, son razonablemente correctos y son responsabilidad del emisor.



**M.A.E. Maricela González Sosa**  
**Directora de la Unidad de Administración**



**Dra. Olga Susana Méndez Arellano**  
**Presidenta**



**COMISIÓN ESTATAL DE DERECHOS HUMANOS DEL ESTADO DE NUEVO LEÓN**  
**Estado Analítico de la Deuda y Otros Pasivos**  
**Del 1 de Enero al 31 de Diciembre de 2022**  
**(Cifras en Pesos)**

Denominación de las Deudas	Moneda de Contratación	Institución o País Acreedor	Saldo Inicial del Periodo	Saldo Final del Periodo
<b>DEUDA PÚBLICA</b>				
<b>Corto Plazo</b>				
<b>Deuda Interna</b>			0	0
Instituciones de Crédito	Peso	México	0	0
Títulos y Valores	Peso	México	0	0
Arrendamientos Financieros	Peso	México	0	0
<b>Deuda Externa</b>			0	0
Organismos Financieros Internacionales	Peso	México	0	0
Deuda Bilateral	Peso	México	0	0
Títulos y Valores	Peso	México	0	0
Arrendamientos Financieros	Peso	México	0	0
<b>Subtotal de Deuda Pública a Corto Plazo</b>			0	0
<b>Largo Plazo</b>				
<b>Deuda Interna</b>			0	0
Instituciones de Crédito	Peso	México	0	0
Títulos y Valores	Peso	México	0	0
Arrendamientos Financieros	Peso	México	0	0
<b>Deuda Externa</b>			0	0
Organismos Financieros Internacionales	Peso	México	0	0
Deuda Bilateral	Peso	México	0	0
Títulos y Valores	Peso	México	0	0
Arrendamientos Financieros	Peso	México	0	0
<b>Subtotal de Deuda Pública a Largo Plazo</b>			0	0
<b>Total de Otros Pasivos</b>	Peso	México	8,936,033	8,957,954
<b>Total de Deuda Pública y Otros Pasivos</b>			8,936,033	8,957,954

Bajo protesta de decir verdad declaramos que los Estados Financieros y sus notas, son razonablemente correctos y son responsabilidad del emisor.



**M.A.E. Maricela González Sosa**  
**Directora de la Unidad de Administración**



**Dra. Olga Susana Méndez Arellano**  
**Presidenta**



**COMISIÓN ESTATAL DE DERECHOS HUMANOS DEL ESTADO DE NUEVO LEÓN**  
**Informe de Pasivos Contingentes**  
**Del 1 de Enero al 31 de Diciembre de 2022.**  
**(Cifras en Pesos)**

*“En Cumplimiento a lo dispuesto en los artículos 46, Fracción I, Inciso f), y 52 de la Ley General de Contabilidad Gubernamental y de conformidad con lo establecido en el Capítulo VII, Numeral, II, Inciso h) del Manual de Contabilidad Gubernamental emitido por el CONAC, el Ente Público informa lo siguiente:”*

Cuenta	Concepto	Importe
Se informa que al 31 de Diciembre 2022, esta Comisión Estatal de Derechos Humanos del Estado de Nuevo León, no cuenta con pasivos contingentes a cargo.		
<b>TOTAL</b>		

Bajo protesta de decir verdad declaramos que los Estados Financieros y sus notas, son razonablemente correctos y son responsabilidad del emisor.

**M.A.E. Maricela González Sosa**  
**Directora de la Unidad de Administración**

**Dra. Olga Susana Méndez Arellano**  
**Presidenta**

**COMISIÓN ESTATAL DE DERECHOS HUMANOS DEL ESTADO DE NUEVO LEÓN**  
**NOTAS A LOS ESTADOS FINANCIEROS**  
**Del 1 de Enero al 31 de Diciembre de 2022.**  
**(Cifras en Pesos)**

Con el propósito de dar cumplimiento a los artículos 46 fracción I, inciso g) 47, 48 y 49 de la Ley General de Contabilidad Gubernamental, los Entes Públicos deberán acompañar notas a los estados financieros cuyos rubros así lo requieran teniendo presentes los postulados de revelación suficiente e importancia relativa con la finalidad, que la información sea de mayor utilidad para los usuarios.

**a) NOTAS DE GESTIÓN ADMINISTRATIVA.**

Las presentes Notas tienen como objetivo la revelación del contexto y de los aspectos económico-financieros más relevantes que influyeron en las decisiones del periodo, y que deberán ser considerados en la elaboración de los estados financieros para mayor comprensión de los mismos y sus particularidades.

De esta manera, se informan y se explican las condiciones relacionadas con la información financiera de cada periodo de gestión; además, de exponer aquellas políticas que podrían afectar la toma de decisiones en ejercicios posteriores.

**Autorización e Historia**

En el año de 1992, mediante reforma al artículo 102 de la Constitución Política de los Estados Unidos Mexicanos, se creó un sistema nacional de protección no jurisdiccional de los derechos humanos, que obligó a cada entidad federativa a establecer un organismo público para la promoción y protección de estos derechos.

El origen, del referido sistema, derivó de la exigencia ciudadana de contar con una institución especializada que pudiera hacer frente a los abusos de poder y coadyuvara, en conjunto con la sociedad civil y las autoridades, en la instauración de una cultura de respeto y garantía de los derechos humanos.

En este sentido, el 28 de diciembre de 1992, se publicó en el Periódico Oficial del Estado el marco jurídico de la Comisión Estatal de Derechos Humanos del Estado de Nuevo León.

**Organización y objeto social**

En observancia de los estándares internacionales, plasmados en los Principios de París que enmarcan y guían el trabajo de las instituciones de derechos humanos, la Comisión Estatal de Derechos Humanos funciona como un "puente" entre la población y el gobierno y, para ello, debe contar con autonomía, independencia, un amplio mandato y presupuesto adecuado.

No solamente da atención a las quejas y denuncias presentadas, sino que busca la adopción de medidas de reparación integral para restituir, a las personas y grupos, en el goce de sus derechos humanos. Además, establece canales de vinculación con la sociedad civil para la promoción conjunta de una agenda de derechos, y asesora a las autoridades para adoptar en sus políticas un enfoque de derechos humanos.

En cuanto a las contribuciones que el ente público debe de realizar, es lo correspondiente al impuesto sobre la renta (I.S.R.) el cual es enterado al Servicio de Administración Tributaria y el impuesto sobre nómina se entera a la Secretaría de Finanzas y Tesorería General del Estado de Nuevo León.

**Bases de preparación de los Estados Financieros**

El presente informe se ha realizado de acuerdo a lo establecido en la Ley General de Contabilidad Gubernamental, a las Reglas de Operación de los Consejos de Armonización Contable de las Entidades Federativas, al Marco conceptual y Postulados Básicos de Contabilidad y al Manual de Contabilidad Gubernamental.

**Partes relacionadas**

No existen partes relacionadas que pudieran ejercer influencia significativa sobre la toma de decisiones financieras y operativas.

## b) NOTAS DE DESGLOSE

## I). NOTAS AL ESTADO DE ACTIVIDADES

**Ingresos y Otros beneficios**

Cuenta Número	CUENTA	2022 (pesos)	2021 (pesos)
4117	Accesorios de impuestos	28,927	0
	<b>SUMA</b>	<b>28,927</b>	<b>0</b>

Estas cuentas se integran por los conceptos de Ingresos Estatales recibidos de acuerdo al presupuesto establecido por el Congreso del Estado de Nuevo León. En este rubro se tuvo una ampliación a la Ley de Ingresos Estimada por un monto de \$14'000,000.00

Cuenta Número	CONCEPTO DEL INGRESO	2022 (pesos)	2021 (pesos)
4211	Participaciones Federales (No etiquetados)	32,322,000	
4221	Transferencias Internas y Asignaciones del Sector Público	55,838,000	72,000,000
	<b>SUMA</b>	<b>88,160,000</b>	<b>72,000,000</b>

Los rendimientos generados en Fondo de Inversión \$563,027.86 fueron incorporados al ejercicio presupuestal (gasto) mediante acuerdo PR/011A/2022 y los intereses bancarios \$8,034.79 se reintegraron a la Tesorería del Estado.

Cuenta Número	CUENTA	2022 (pesos)	2021 (pesos)
4151	Productos	571,063	0
	<b>SUMA</b>	<b>571,063</b>	<b>0</b>

En lo concerniente a otros ingresos y beneficios varios, son derivados de copias certificadas.

Cuenta Número	Concepto del ingreso	2022 (pesos)	2021 (pesos)
4399	Otros ingresos y beneficios varios	1,983	0
	<b>SUMA</b>	<b>1,983</b>	<b>0</b>

**Gastos y Otras Pérdidas**

No. Cuenta	Cuenta	2022 (pesos)	2021 (pesos)
5110	Servicios Personales	73,432,155	61,243,740
5120	Materiales y Suministros	2,394,081	1,523,068
5130	Servicios Generales	13,799,540	8,857,635
	<b>SUMA</b>	<b>89,625,776</b>	<b>71,624,443</b>

## II). NOTAS AL ESTADO DE SITUACIÓN FINANCIERA

## Activo

## Efectivo y equivalentes

Este rubro consiste principalmente en depósitos bancarios

CUENTA	2022 (pesos)	2021 (pesos)	TIPO
<b>Caja</b>	0	0	
Caja chica	0	0	
<b>Bancos</b>	<b>1,824,097</b>	<b>1,207,844</b>	
0113280993 BBVA México, S.A.	1,807,295	1,207,844	Productiva
0118474303 BBVA México, S.A. (PF)	0	0	Productiva
0118861927 BBVA México, S.A. (Débito)	16,802	0	Productiva

## Derechos a recibir Efectivo o Equivalentes y Bienes o Servicios a Recibir

Cuenta Número	CUENTA	VENCIMIENTO	2022 (pesos)	2021 (pesos)
1123	Deudores Diversos por cobrar a corto plazo	Menor a 90 días	5,611	0
		<b>SUMA</b>	<b>5,611</b>	<b>0</b>


Cuenta Número	CUENTA	2022 (pesos)	2021 (pesos)
1139	Otros Derechos a recibir bienes o servicios a corto plazo.	147	326,637
	<b>SUMA</b>	<b>147</b>	<b>326,637</b>

## Inventarios

Este organismo no realiza ningún proceso de transformación y/o elaboración de bienes.

## Almacenes

Cuenta Número	CUENTA	VENCIMIENTO	2022 (pesos)	2021 (pesos)
1151	Almacén de materiales y Suministros de consumo	Menor a 90 días	491,973	600
1151-1-1	Materiales, útiles y equipos menores de oficina		126,001	
1151-1-2	Materiales y útiles de impresión		201,999	
1151-1-4	Material de limpieza		115,273	
1151-5-1	Combustible		48,700	600
		<b>SUMA</b>	<b>491,973</b>	<b>600</b>



**Derechos a recibir efectivo o equivalentes a largo plazo**

El importe de \$3'950,000.00 corresponde a la restitución bancaria de Grupo Financiero Banorte, por dos transferencias electrónicas no reconocidas realizadas en el ejercicio 2019, mismos que fueron incorporados al ejercicio presupuestal (gasto) mediante Acuerdo PR/10/2022.

No. Cuenta	Cuenta	2022 (pesos)	2021 (pesos)
1221	Banco Mercantil del Norte, S.A.	0	3,950,000

**Inversiones Financieras**

La Comisión Estatal de Derechos Humanos del Estado de Nuevo León, al cierre del ejercicio 2022, no cuenta con inversiones financieras.

**Bienes Muebles, Inmuebles e Intangibles****a) Bienes Muebles**

El importe de los bienes muebles se integra de la siguiente manera:

Cuenta Número	CUENTA	2022 (pesos)	2021 (pesos)	ESTADO
1241-1	Muebles de Oficina y Estantería	1,639,443	1,655,578	Buen Estado
1241-3	Equipo de Cómputo y de Tecnología de la Información	3,489,129	3,091,472	Buen Estado
1241-9	Otros Mobiliarios y Equipos de Administración	678,055	216,240	Buen Estado
1242-1	Equipos y Aparatos audiovisuales	138,287	138,287	Buen Estado
1242-3	Cámaras Fotográficas y de Video	164,807	160,197	Buen Estado
1243-1	Equipo Médico y de Laboratorio	12,788	8,183	Buen Estado
1243-2	Instrumental Médico y de Laboratorio	0	4,600	Buen Estado
1244-1	Vehículos y Equipo de Transporte	6,232,021	4,804,841	Buen Estado
1246-4	Sistemas de Aire Acondicionado, Calefacción y de Refrigeración Industrial y Comercial	127,420	24,000	Buen Estado
1246-5	Equipo de Comunicación y Telecomunicación	218,759	234,758	Buen Estado
	<b>SUMA</b>	<b>12,700,709</b>	<b>10,391,256</b>	

## b) Depreciación acumulada

El registro de la depreciación para los bienes muebles se hace conforme a las reglas específicas del registro y valoración del patrimonio, así como en la guía de vida útil estimada y porcentajes de depreciación emitidos por el Consejo Nacional de Armonización Contable. Para la depreciación acumulada se afectó la cuenta de Activo 1260 Depreciación, deterioro y amortización acumulada de bienes, con la depreciación de los bienes, desde su fecha de adquisición hasta el ejercicio 2022. La depreciación se calcula bajo el método de línea recta sobre el valor total de la inversión. Se aclara que se hicieron ajustes de cálculo de depreciación y amortización.

## c) Activos Intangibles

Cuenta Número	CUENTA	2022 (pesos)	2021 (pesos)	ESTADO
1251-59101	Software	1,377,937	1,377,937	Buen Estado
	<b>SUMA</b>	<b>1,377,937</b>	<b>1,377,937</b>	

## Estimaciones y Deterioros

Esta nota no le aplica al ente público, ya que no cuenta con registros en las cuentas aplicables.

## Otros Activos.

## .Activos No Circulantes

Se integra como sigue:

No. Cuenta	Cuenta	2022 (pesos)	2021 (pesos)
1290	Otros Activos No Circulantes (Depósitos en Garantía)	133,859	133,859

## Pasivo

## Cuentas por pagar a corto plazo.

La cuenta de Proveedores por pagar a corto plazo se refiere a montos pendientes de liquidar a proveedores de bienes y servicios de las operaciones que realiza la Comisión Estatal de Derechos Humanos del Estado de Nuevo León para el desarrollo de sus funciones, así como de las retenciones que se derivan de la relación laboral con sus trabajadores, como el Impuesto Sobre la Renta retenido por sueldos y salarios, servicios profesionales y arrendamientos.

Cuenta Número	CUENTA	VENCIMIENTO	2022 (pesos)	2021 (pesos)	FACTIBILIDAD
2111	Servicios Personales por Pagar Corto Plazo	Menos de 90 días	775,509	417,963	100%
2112	Proveedores por pagar a corto plazo	Menos de 90 días	145,389	97,394	100 %
2117	Retenciones Y contribuciones por Pagar a corto plazo	Menos de 90 días	2,563,782	2,963,738	100 %
2119	Otras cuentas por pagar a corto plazo	Menor o igual a 365 días	93,555	75,201	100 %
	<b>SUMA</b>		<b>3,578,235</b>	<b>3,554,297</b>	

**Fondos y bienes de terceros en Garantía y/o Administración**

Esta nota no le aplica al ente público, ya que no cuenta con Fondos y bienes de terceros en Garantía y/o Administración.

**Pasivos Diferidos**

Esta nota no le aplica al ente público, ya que no cuenta con registros de Pasivos Diferidos.

**Provisiones**

Esta nota no le aplica al ente público, ya que no cuenta con Otros Pasivos.

**Otros Pasivos**

Esta nota no le aplica al ente público, ya que no cuenta con registros en las cuentas aplicables.

**III). NOTAS AL ESTADO DE VARIACIÓN EN LA HACIENDA PÚBLICA**

La variación corresponde principalmente al resultado de operación.

**IV). NOTAS AL ESTADO DE FLUJOS DE EFECTIVO****Efectivo y Equivalentes**

1. Análisis de los saldos inicial y final que figuran en la última parte del Estado de Flujo de Efectivo en la cuenta de efectivo y equivalentes es como sigue:

Efectivo y Equivalentes		
Concepto	2022	2021
Efectivo	0	0
Bancos/Tesorería	1,824,097	1,207,844
Bancos/Dependencias y Otros	0	0
Inversiones Temporales (Hasta 3 meses)	0	0
Fondos con Afectación Específica	0	0
Depósitos de Fondos de Terceros en Garantía y/o Administración	0	0
Otros Efectivos y Equivalentes	0	0
<b>Total</b>	<b>1,824,097</b>	<b>1,207,844</b>



2. Detallar las adquisiciones de las actividades de inversión efectivamente pagadas, respecto del apartado de aplicación.

Adquisiciones de Actividades de Inversión efectivamente pagadas		
Concepto	2022	2021
<b>Bienes Inmuebles, Infraestructura y Construcciones en Proceso</b>	0	0
Terrenos	0	0
Viviendas	0	0
Edificios	0	0
Edificios no Habitacionales	0	0
Infraestructura	0	0
Construcciones en Proceso en Bienes de Dominio Público	0	0
Construcciones en Proceso en Bienes Propios	0	0
Otros Bienes Inmuebles	0	0
<b>Bienes Muebles</b>	0	0
Mobiliario y Equipo de Administración	1,012,111	0
Mobiliario y Equipo Educativo y Recreativo	11,499	0
Equipo e Instrumental Médico y de Laboratorio	0	0
Vehículos y Equipo de Transporte	1,427,100	0
Equipo de Defensa y Seguridad	0	0
Maquinaria, Otros Equipos y Herramientas	103,419	0
Colecciones, Obras de Arte y Objetos Valiosos	0	0
Activos Biológicos	0	0
Otras Inversiones	0	0
<b>TOTAL</b>	<b>2,554,129</b>	<b>0</b>

3. Presentar la Conciliación de los Flujos de Efectivo Netos de las Actividades de Operación y los saldos de Resultados del Ejercicio (Ahorro/Desahorro)

#### Conciliación de Flujos de Efectivo Netos

Concepto	2022 (pesos)	2021 (pesos)
<b>Resultados del Ejercicio Ahorro/Desahorro</b>	<b>-2,241,489</b>	<b>202,051</b>
<b>Movimiento de partidas (o rubros) que no afectan al efectivo</b>	<b>0.00</b>	<b>0.00</b>
Depreciación	1,377,684	211,809
Amortización	0.00	0.00
Incrementos en las provisiones	0.00	0.00
Incremento en inversiones producido por revaluación	0.00	0.00
Ganancia/pérdida en venta de bienes muebles, inmuebles e intangibles	0.00	0.00
Incremento en cuentas por cobrar	0.00	0.00
<b>Flujo de Efectivo Netos de las Actividades de Operación</b>	<b>3,175,468</b>	<b>-5,008,018</b>



V. CONCILIACIÓN ENTRE LOS INGRESOS PRESUPUESTARIOS Y CONTABLES, ASÍ COMO ENTRE LOS EGRESOS PRESUPUESTARIOS Y LOS GASTOS CONTABLES

**COMISIÓN ESTATAL DE DERECHOS HUMANOS DEL ESTADO DE NUEVO LEÓN**  
**Conciliación entre los Ingresos Presupuestarios y Contables**  
**Correspondiente del 1 de Enero al 31 de Diciembre de 2022.**  
**(Cifras en Pesos)**

<b>1. Total de Ingresos Presupuestarios</b>	<b>88,761,972</b>
<b>2. Más Ingresos Contables No Presupuestarios</b>	<b>0</b>
2.1 Ingresos Financieros	0
2.2 Incremento por Variación de Inventarios	0
2.3 Disminución del Exceso de Estimaciones por Pérdida o Deterioro u Obsolescencia	0
2.4 Disminución del Exceso de Provisiones	0
2.5 Otros Ingresos y Beneficios Varios	0
2.6 Otros Ingresos Contables No Presupuestarios	0
<b>3. Menos Ingresos Presupuestarios No Contables</b>	<b>0</b>
3.1 Aprovechamientos Patrimoniales	0
3.2 Ingresos Derivados de Financiamientos	0
3.3 Otros Ingresos Presupuestarios No Contables	0
<b>4. Total de Ingresos Contables</b>	<b>88,761,972</b>

**COMISIÓN ESTATAL DE DERECHOS HUMANOS DEL ESTADO DE NUEVO LEÓN**  
**Conciliación entre los Egresos Presupuestarios y Gastos Contables**  
**Correspondiente del 1 de Enero al 31 de Diciembre de 2022.**  
**(Cifras en Pesos)**


<b>1. Total de Egresos Presupuestarios</b>	<b>92,179,907</b>
<b>2. Menos Egresos Presupuestarios No Contables</b>	<b>2,554,129</b>
2.1 Materias Primas y Materiales de Producción y Comercialización	0
2.2 Materiales y Suministros	0
2.3 Mobiliario y Equipo de Administración	1,012,111
2.4 Mobiliario y Equipo Educativo y Recreativo	11,499
2.5 Equipo e Instrumental Médico y de Laboratorio	0
2.6 Vehículos y Equipo de Transporte	1,427,100
2.7 Equipo de Defensa y Seguridad	0
2.8 Maquinaria, Otros Equipos y Herramientas	103,419
2.9 Activos Biológicos	0
2.10 Bienes Inmuebles	0
2.11 Activos Intangibles	0
2.12 Obra Pública en Bienes de Dominio Público	0
2.13 Obra Pública en Bienes Propios	0
2.14 Acciones y Participaciones de Capital	0
2.15 Compra de Títulos y Valores	0
2.16 Concesión de Préstamos	0
2.17 Inversiones en Fideicomisos, Mandatos y Otros Análogos	0
2.18 Provisiones para Contingencias y Otras Erogaciones Especiales	0
2.19 Amortización de la Deuda Pública	0
2.20 Adeudos de Ejercicios Fiscales Anteriores (ADEFAS)	0
2.21 Otros Egresos Presupuestales No Contables	0
<b>3. Más Gastos Contables No Presupuestarios</b>	<b>1,377,684</b>
3.1 Estimaciones, Depreciaciones, Deterioros, Obsolescencia y Amortizaciones	1,377,684
3.2 Provisiones	0
3.3 Disminución de Inventarios	0
3.4 Aumento por Insuficiencia de Estimaciones por Pérdida o Deterioro u Obsolescencia	0
3.5 Aumento por Insuficiencia de Provisiones	0
3.6 Otros Gastos	0
3.7 Otros Gastos Contables No Presupuestales	0
<b>4. Total de Gasto Contable</b>	<b>91,003,461</b>


## c) NOTAS DE MEMORIA (CUENTAS DE ORDEN)

Las cuentas de orden se utilizan para registrar movimientos de valores que no afecten o modifiquen el balance del ente contable, sin embargo, su incorporación en libros es necesaria con fines de recordatorio contable, de control y en general sobre los aspectos administrativos, o bien, para consignar sus derechos o responsabilidades contingentes que puedan, o no, presentarse en el futuro.

CONCEPTO	2022	2021
<b>CUENTAS DE ORDEN CONTABLES</b>		
<b>VALORES</b>	<b>0.00</b>	<b>0.00</b>
VALORES EN CUSTODIA	0.00	0.00
CUSTODIA DE VALORES	0.00	0.00
INSTRUMENTOS DE CRÉDITO PRESTADOS A FORMADORES	0.00	0.00
PRÉSTAMO DE INSTRUMENTOS DE CRÉDITO A	0.00	0.00
INSTRUMENTOS DE CRÉDITO RECIBIDOS EN GARANTÍA DE	0.00	0.00
GARANTÍA DE CRÉDITOS RECIBIDOS DE LOS FORMADORES	0.00	0.00
<b>EMISIÓN DE OBLIGACIONES</b>	<b>0.00</b>	<b>0.00</b>
AUTORIZACIÓN PARA LA EMISIÓN DE BONOS, TÍTULOS Y	0.00	0.00
AUTORIZACIÓN PARA LA EMISIÓN DE BONOS, TÍTULOS Y	0.00	0.00
EMISIONES AUTORIZADAS DE LA DEUDA PÚBLICA INTERNA	0.00	0.00
SUSCRIPCIÓN DE CONTRATOS DE PRÉSTAMOS Y OTRAS	0.00	0.00
SUSCRIPCIÓN DE CONTRATOS DE PRÉSTAMOS Y OTRAS	0.00	0.00
CONTRATOS DE PRÉSTAMOS Y OTRAS OBLIGACIONES DE	0.00	0.00
<b>AVALES Y GARANTÍAS</b>	<b>0.00</b>	<b>0.00</b>
AVALES AUTORIZADOS	0.00	0.00
AVALES FIRMADOS	0.00	0.00
FIANZAS Y GARANTÍAS RECIBIDAS POR DEUDAS POR COBRAR	0.00	0.00
FIANZAS Y GARANTÍAS RECIBIDAS	0.00	0.00
FIANZAS OTORGADAS PARA RESPALDAR OBLIGACIONES NO	0.00	0.00
FIANZAS OTORGADAS DEL GOBIERNO PARA RESPALDAR	0.00	0.00
<b>JUICIOS</b>	<b>0.00</b>	<b>0.00</b>
DEMANDAS JUDICIAL EN PROCESO DE RESOLUCIÓN	0.00	0.00
RESOLUCIÓN DE DEMANDAS EN PROCESO JUDICIAL	0.00	0.00
<b>INVERSIÓN MEDIANTE PROYECTOS PARA PRESTACIÓN DE</b>	<b>0.00</b>	<b>0.00</b>
CONTRATOS PARA INVERSIÓN MEDIANTE PROYECTOS	0.00	0.00
INVERSIÓN PÚBLICA CONTRATADA MEDIANTE PROYECTOS	0.00	0.00
<b>BIENES EN CONCESIONADOS O EN COMODATO</b>	<b>0.00</b>	<b>0.00</b>
BIENES BAJO CONTRATO EN CONCESIÓN	0.00	0.00
CONTRATO DE CONCESIÓN POR BIENES	0.00	0.00
BIENES BAJO CONTRATO EN CONCESIÓN	0.00	0.00

CONCEPTO	2022	2021
<b>CUENTAS DE ORDEN PRESUPUESTALES</b>		
<b>LEY DE INGRESOS</b>		
LEY DE INGRESOS ESTIMADA	\$74,160,000.00	\$72,000,000.00
LEY DE INGRESOS POR EJECUTAR	-\$601,972.49	-\$38,293.84
MODIFICACIÓN A LA LEY DE INGRESOS ESTIMADA	\$14,000,000.00	\$0.00
LEY DE INGRESOS DEVENGADA	\$88,761,972.49	\$72,038,293.84
LEY DE INGRESOS RECAUDADA	\$88,761,972.49	\$72,038,293.84
<b>PRESUPUESTO DE EGRESOS</b>		
PRESUPUESTO DE EGRESOS APROBADO	\$74,160,000.00	\$72,000,000.00
PRESUPUESTO DE EGRESOS POR EJERCER	\$6,253,186.32	\$42,806.30
MODIFICACIONES AL PRESUPUESTO DE EGRESOS	\$18,513,027.86	\$0.00
PRESUPUESTO DE EGRESOS COMPROMETIDO	\$86,419,841.54	\$71,957,193.70
PRESUPUESTO DE EGRESOS DEVENGADO	\$92,179,906.61	\$71,999,219.70
PRESUPUESTO DE EGRESOS EJERCIDO	\$92,034,519.61	\$71,903,809.70
PRESUPUESTO DE EGRESOS PAGADO	\$90,933,739.47	\$71,151,680.28

  
 \_\_\_\_\_  
**M.A.E. Maricela González Sosa**  
 Directora de la Unidad de Administración

  
 \_\_\_\_\_  
**Dra. Olga Susana Méndez Arellano**  
 Presidenta



# Estados e Informes Presupuestarios

**COMISIÓN ESTATAL DE DERECHOS HUMANOS DEL ESTADO DE NUEVO LEÓN**  
**Estado Analítico de Ingresos**  
**Del 1 de Enero al 31 de Diciembre de 2022.**

Rubro de Ingresos	Ingreso					Diferencia
	Estimado	Ampliaciones y Reducciones	Modificado	Devengado	Recaudado	
	(1)	(2)	(3= 1 + 2)	(4)	(5)	
Impuestos	0	28,927	28,927	28,927	28,927	28,927
Cuotas y Aportaciones de Seguridad Social	0	0	0	0	0	0
Contribuciones de Mejoras	0	0	0	0	0	0
Derechos	0	0	0	0	0	0
Productos	0	571,063	571,063	571,063	571,063	571,063
Aprovechamientos	0	0	0	0	0	0
Ingresos por Venta de Bienes, Prestación de Servicios y Otros Ingresos	0	1,983	1,983	1,983	1,983	1,983
Participaciones, Aportaciones, Convenios, Incentivos Derivados de la Colaboración Fiscal y Fondos Distintos de Aportaciones	0	0	32,322,000	32,322,000	32,322,000	32,322,000
Transferencias, Asignaciones, Subsidios y Subvenciones, y Pensiones y Jubilaciones	74,160,000	14,000,000	55,838,000	55,838,000	55,838,000	-18,322,000
Ingresos Derivados de Financiamientos	0	0	0	0	0	0
<b>Total</b>	<b>74,160,000</b>	<b>14,601,972</b>	<b>88,761,972</b>	<b>88,761,972</b>	<b>88,761,972</b>	
				Ingresos excedentes		14,601,972


Estado Analítico de Ingresos Por Fuente de Financiamiento	Ingreso					Diferencia
	Estimado	Ampliaciones y Reducciones	Modificado	Devengado	Recaudado	
	(1)	(2)	(3= 1 + 2)	(4)	(5)	
<b>Ingresos del Poder Ejecutivo Federal o Estatal y de los Municipios</b>	<b>74,160,000</b>	<b>14,599,990</b>	<b>88,759,990</b>	<b>88,759,990</b>	<b>88,759,990</b>	<b>14,599,990</b>
Impuestos	0	28,927	28,927	28,927	28,927	28,927
Cuotas y Aportaciones de Seguridad Social	0	0	0	0	0	0
Contribuciones de Mejoras	0	0	0	0	0	0
Derechos	0	0	0	0	0	0
Productos	0	571,063	571,063	571,063	571,063	571,063
Aprovechamientos	0	0	0	0	0	0
Participaciones, Aportaciones, Convenios, Incentivos Derivados de la Colaboración Fiscal y Fondos Distintos de Aportaciones	0	0	32,322,000	32,322,000	32,322,000	32,322,000
Transferencias, Asignaciones, Subsidios y Subvenciones, y Pensiones y Jubilaciones	74,160,000	14,000,000	55,838,000	55,838,000	55,838,000	-18,322,000
<b>Ingresos de los Entes Públicos de los Poderes Legislativo y Judicial, de los Órganos Autónomos y del Sector Paraestatal o Paramunicipal, así como de las Empresas Productivas del Estado</b>	<b>0</b>	<b>1,983</b>	<b>1,983</b>	<b>1,983</b>	<b>1,983</b>	<b>1,983</b>
Cuotas y Aportaciones de Seguridad Social	0	0	0	0	0	0
Productos	0	571,063	0	0	0	0
Ingresos por Venta de Bienes, Prestación de Servicios y Otros Ingresos	0	1,983	1,983	1,983	1,983	1,983
Transferencias, Asignaciones, Subsidios y Subvenciones, y Pensiones y Jubilaciones	0	0	0	0	0	0
<b>Ingresos derivados de financiamiento</b>	<b>0</b>	<b>0</b>	<b>0</b>	<b>0</b>	<b>0</b>	<b>0</b>
Ingresos Derivados de Financiamientos	0	0	0	0	0	0
<b>Total</b>	<b>74,160,000</b>	<b>14,601,973</b>	<b>88,761,973</b>	<b>88,761,973</b>	<b>88,761,973</b>	
				Ingresos excedentes		14,601,973

**COMISIÓN ESTATAL DE DERECHOS HUMANOS DEL ESTADO DE NUEVO LEÓN**  
**Estado Analítico del Ejercicio del Presupuesto de Egresos**  
**Clasificación por Objeto del Gasto (Capítulo y Concepto)**  
**Del 1 de Enero al 31 de Diciembre de 2022.**

Concepto	Egresos					Subejercicio
	Aprobado	Ampliaciones/ (Reducciones)	Modificado	Devengado	Pagado	
	1	2	3 = (1 + 2)	4	5	6 = (3 - 4)
<b>Servicios Personales</b>	<b>64,294,500</b>	<b>9,137,655</b>	<b>73,432,155</b>	<b>73,432,155</b>	<b>72,654,219</b>	<b>0</b>
Remuneraciones al Personal de Carácter Permanente	37,836,000	3,142,758	40,978,758	40,978,758	40,978,758	0
Remuneraciones al Personal de Carácter Transitorio	978,900	-243,740	734,761	734,761	734,761	0
Remuneraciones Adicionales y Especiales	11,194,000	2,691,384	13,885,384	13,885,384	13,885,384	0
Seguridad Social	10,224,000	11,302	10,235,302	10,235,302	9,457,366	0
Otras Prestaciones Sociales y Económicas	3,906,000	2,910,448	6,906,448	6,906,448	6,906,448	0
Previsiones	0	0	0	0	0	0
Pago de Estímulos a Servidores Públicos	66,000	625,502	691,502	691,502	691,502	0
<b>Materiales y Suministros</b>	<b>1,761,000</b>	<b>1,125,054</b>	<b>2,886,054</b>	<b>2,394,081</b>	<b>2,394,081</b>	<b>491,973</b>
Materiales de Administración, Emisión de Documentos y Artículos Oficiales	946,000	536,643	1,482,643	1,039,371	1,039,371	443,273
Alimentos y Utensilios	60,000	147,579	207,579	207,579	207,579	0
Materias Primas y Materiales de Producción y Comercialización	0	0	0	0	0	0
Materiales y Artículos de Construcción y de Reparación	69,000	47,320	116,320	116,320	116,320	0
Productos Químicos, Farmacéuticos y de Laboratorio	51,000	-21,286	29,712	29,712	29,712	0
Combustibles, Lubricantes y Aditivos	525,000	169,604	694,604	645,904	645,904	48,700
Vestuario, Blancos, Prendas de Protección y Artículos Deportivos	0	89,242	89,242	89,242	89,242	0
Materiales y Suministros Para Seguridad	0	0	0	0	0	0
Herramientas, Refacciones y Accesorios Menores	110,000	155,955	265,955	265,955	265,955	0
<b>Servicios Generales</b>	<b>8,104,500</b>	<b>5,696,189</b>	<b>13,800,689</b>	<b>13,799,540</b>	<b>13,331,309</b>	<b>1,148</b>
Servicios Básicos	683,000	80,033	763,033	763,033	763,033	0
Servicios de Arrendamiento	4,561,000	371,981	4,932,981	4,932,981	4,932,981	0
Servicios Profesionales, Científicos, Técnicos y Otros Servicios	264,000	1,803,305	2,067,305	2,067,305	1,921,918	0
Servicios Financieros, Bancarios y Comerciales	228,000	-74,280	153,720	153,720	153,720	0
Servicios de Instalación, Reparación, Mantenimiento y Conservación	455,000	539,491	994,491	994,491	994,491	0
Servicios de Comunicación Social y Publicidad	0	772,040	772,040	772,040	772,040	0
Servicios de Traslado y Médicos	238,000	111,796	349,796	349,796	349,796	0
Servicios Oficiales	60,000	1,776,099	1,836,099	1,834,960	1,834,960	1,148
Otros Servicios Generales	1,619,500	319,721	1,939,221	1,931,221	1,608,377	0
<b>Transferencias, Asignaciones, Subsidios y Otras Ayudas</b>	<b>0</b>	<b>0</b>	<b>0</b>	<b>0</b>	<b>0</b>	<b>0</b>
Transferencias Internas y Asignaciones al Sector Público	0	0	0	0	0	0
Transferencias al Resto del Sector Público	0	0	0	0	0	0
Subsidios y Subvenciones	0	0	0	0	0	0
Ayudas Sociales	0	0	0	0	0	0
Pensiones y Jubilaciones	0	0	0	0	0	0
Transferencias a Fideicomisos, Mandatos y Otros Análogos	0	0	0	0	0	0
Transferencias a la Seguridad Social	0	0	0	0	0	0
Donativos	0	0	0	0	0	0
Transferencias al Exterior	0	0	0	0	0	0
<b>Bienes Muebles, Inmuebles e Intangibles</b>	<b>0</b>	<b>2,554,129</b>	<b>2,554,129</b>	<b>2,554,129</b>	<b>2,554,129</b>	<b>0</b>
Mobiliario y Equipo de Administración	0	1,012,111	1,012,111	1,012,111	1,012,111	0
Mobiliario y Equipo Educativo y Recreativo	0	11,499	11,499	11,499	11,499	0
Equipo e Instrumental Médico y de Laboratorio	0	0	0	0	0	0
Vehículos y Equipo de Transporte	0	1,427,100	1,427,100	1,427,100	1,427,100	0
Equipo de Defensa y Seguridad	0	0	0	0	0	0
Maquinaria, Otros Equipos y Herramientas	0	103,419	103,419	103,419	103,419	0
Activos Biológicos	0	0	0	0	0	0
Bienes Inmuebles	0	0	0	0	0	0
Activos Intangibles	0	0	0	0	0	0
<b>Inversión Pública</b>	<b>0</b>	<b>0</b>	<b>0</b>	<b>0</b>	<b>0</b>	<b>0</b>
Obras Públicas en Bienes de Dominio Público	0	0	0	0	0	0
Obras Públicas en Bienes Propios	0	0	0	0	0	0
Proyectos Productivos y Acciones de Fomento	0	0	0	0	0	0
<b>Inversiones Financieras y Otras Provisiones</b>	<b>0</b>	<b>0</b>	<b>0</b>	<b>0</b>	<b>0</b>	<b>0</b>
Inversiones Para el Fomento de Actividades Productivas	0	0	0	0	0	0
Acciones y Participaciones de Capital	0	0	0	0	0	0
Compra de Títulos y Valores	0	0	0	0	0	0
Concesión de Préstamos	0	0	0	0	0	0
Inversiones en Fideicomisos, Mandatos y Otros Análogos	0	0	0	0	0	0
Otras Inversiones Financieras	0	0	0	0	0	0
Provisiones para Contingencias y Otras Erogaciones Especiales	0	0	0	0	0	0
<b>Participaciones y Aportaciones</b>	<b>0</b>	<b>0</b>	<b>0</b>	<b>0</b>	<b>0</b>	<b>0</b>
Participaciones	0	0	0	0	0	0
Aportaciones	0	0	0	0	0	0
Convenios	0	0	0	0	0	0
<b>Deuda Pública</b>	<b>0</b>	<b>0</b>	<b>0</b>	<b>0</b>	<b>0</b>	<b>0</b>
Amortización de la Deuda Pública	0	0	0	0	0	0
Intereses de la Deuda Pública	0	0	0	0	0	0
Comisiones de la Deuda Pública	0	0	0	0	0	0
Gastos de la Deuda Pública	0	0	0	0	0	0
Costo por Coberturas	0	0	0	0	0	0
Apoyos Financieros	0	0	0	0	0	0
Adeudos de Ejercicios Fiscales Anteriores (Adetas)	0	0	0	0	0	0
<b>Total del Gasto</b>	<b>74,160,000</b>	<b>18,613,028</b>	<b>92,673,028</b>	<b>92,179,907</b>	<b>90,933,739</b>	<b>493,121</b>

**COMISIÓN ESTATAL DE DERECHOS HUMANOS DEL ESTADO DE NUEVO LEÓN**  
**Estado Analítico del Ejercicio del Presupuesto de Egresos**  
**Clasificación Económica (por Tipo de Gasto)**  
**Del 1 de Enero al 31 de Diciembre de 2022.**

Concepto	Egresos					Subejercicio 6 = (3 - 4)
	Aprobado	Ampliaciones/ (Reducciones)	Modificado	Devengado	Pagado	
	1	2	3 = (1 + 2)	4	5	
Gasto Corriente	74,160,000	15,968,898	90,118,898	89,625,777	88,379,610	493,121
Gasto de Capital	0	2,554,129	2,554,129	2,554,129	2,554,129	0
Amortización de la Deuda y Disminución de Pasivos	0	0	0	0	0	0
Pensiones y Jubilaciones	0	0	0	0	0	0
Participaciones	0	0	0	0	0	0
<b>Total del Gasto</b>	<b>74,160,000</b>	<b>18,513,028</b>	<b>92,673,028</b>	<b>92,179,907</b>	<b>90,933,739</b>	<b>493,121</b>





**COMISIÓN ESTATAL DE DERECHOS HUMANOS DEL ESTADO DE NUEVO LEÓN**  
**Estado Analítico del Ejercicio del Presupuesto de Egresos**  
**Clasificación Administrativa**  
**Del 1 de Enero al 31 de Diciembre de 2022.**

Concepto	Egresos					Subejercicio
	Aprobado	Ampliaciones/ (Reducciones)	Modificado	Devengado	Pagado	
	1	2	3 = (1 + 2)	4	5	
Sin Ramo/Dependencia	74,160,000	18,513,028	92,673,028	92,179,907	90,933,739	493,121
COMISION ESTATAL DE DERECHOS HUMANOS DEL ESTADO DE NUEVO LEÓN	74,160,000	18,513,028	92,673,028	92,179,907	90,933,739	493,121
<b>Total del Gasto</b>	<b>74,160,000</b>	<b>18,513,028</b>	<b>92,673,028</b>	<b>92,179,907</b>	<b>90,933,739</b>	<b>493,121</b>



**Gobierno (Federal/Estatal/Municipal) de Nuevo León  
Estado Analítico del Ejercicio del Presupuesto de Egresos  
Clasificación Administrativa  
Del 1 de Enero al 31 de Diciembre de 2022.**

Concepto	Egresos					Subejercicio 6 = (3 - 4)
	Aprobado	Ampliaciones/ (Reducciones)	Modificado	Devengado	Pagado	
	1	2	3 = (1 + 2)	4	5	
Poder Ejecutivo	0	0	0	0	0	0
Poder Legislativo	0	0	0	0	0	0
Poder Judicial	0	0	0	0	0	0
Órganos Autónomos	74,160,000	18,513,028	92,673,028	92,179,907	90,933,739	493,121
<b>Total del Gasto</b>	<b>74,160,000</b>	<b>18,513,028</b>	<b>92,673,028</b>	<b>92,179,907</b>	<b>90,933,739</b>	<b>493,121</b>

**Sector paraestatal del Gobierno (Federal/Estatal/Municipal) de Nuevo León  
Estado Analítico del Ejercicio del Presupuesto de Egresos  
Clasificación Administrativa  
Del 1 de Enero al 31 de Diciembre de 2022.**


Concepto	Egresos					Subejercicio 6 = (3 - 4)
	Aprobado	Ampliaciones/ (Reducciones)	Modificado	Devengado	Pagado	
	1	2	3 = (1 + 2)	4	5	
Entidades Paraestatales y Fideicomisos No Empresariales y No Financieros	0	0	0	0	0	0
Instituciones Públicas de la Seguridad Social	0	0	0	0	0	0
Entidades Paraestatales Empresariales No Financieras con Participación Estatal Mayoritaria	0	0	0	0	0	0
Fideicomisos Empresariales No Financieros con Participación Estatal Mayoritaria	0	0	0	0	0	0
Entidades Paraestatales Empresariales Financieras Monetarias con Participación Estatal Mayoritaria	0	0	0	0	0	0
Entidades Paraestatales Empresariales Financieras No Monetarias con Participación Estatal Mayoritaria	0	0	0	0	0	0
Fideicomisos Financieros Públicos con Participación Estatal Mayoritaria	0	0	0	0	0	0
<b>Total del Gasto</b>	<b>0</b>	<b>0</b>	<b>0</b>	<b>0</b>	<b>0</b>	<b>0</b>

El presente reporte no aplica a la Comisión Estatal de Derechos Humanos del Estado de Nuevo León.

(CEDHNL)

**COMISIÓN ESTATAL DE DERECHOS HUMANOS DEL ESTADO DE NUEVO LEÓN**  
**Estado Analítico del Ejercicio del Presupuesto de Egresos**  
**Clasificación Funcional (Finalidad y Función)**  
**Del 1 de Enero al 31 de Diciembre de 2022.**

Concepto	Egresos					Subejercicio 6 = (3 - 4)
	Aprobado	Ampliaciones/ (Reducciones)	Modificado	Devengado	Pagado	
	1	2	3 = (1 + 2)	4	5	
<b>Gobierno</b>	74,160,000	18,513,028	92,673,028	92,179,907	90,933,739	493,121
Legislación	0	0	0	0	0	0
Justicia	74,160,000	18,513,028	92,673,028	92,179,907	90,933,739	493,121
Coordinación de la Política de Gobierno	0	0	0	0	0	0
Relaciones Exteriores	0	0	0	0	0	0
Asuntos Financieros y Hacendarios	0	0	0	0	0	0
Seguridad Nacional	0	0	0	0	0	0
Asuntos de Orden Público y de Seguridad Interior	0	0	0	0	0	0
Otros Servicios Generales	0	0	0	0	0	0
<b>Desarrollo Social</b>	0	0	0	0	0	0
Protección Ambiental	0	0	0	0	0	0
Vivienda y Servicios a la Comunidad	0	0	0	0	0	0
Salud	0	0	0	0	0	0
Recreación, Cultura y Otras Manifestaciones Sociales	0	0	0	0	0	0
Educación	0	0	0	0	0	0
Protección Social	0	0	0	0	0	0
Otros Asuntos Sociales	0	0	0	0	0	0
<b>Desarrollo Económico</b>	0	0	0	0	0	0
Asuntos Económicos, Comerciales y Laborales en General	0	0	0	0	0	0
Agropecuaria, Silvicultura, Pesca y Caza	0	0	0	0	0	0
Combustibles y Energía	0	0	0	0	0	0
Minería, Manufacturas y Construcción	0	0	0	0	0	0
Transporte	0	0	0	0	0	0
Comunicaciones	0	0	0	0	0	0
Turismo	0	0	0	0	0	0
Ciencia, Tecnología e Innovación	0	0	0	0	0	0
Otras Industrias y Otros Asuntos Económicos	0	0	0	0	0	0
<b>Otras no Clasificadas en Funciones Anteriores</b>	0	0	0	0	0	0
Transacciones de la Deuda Pública / Costo Financiero de la Deuda	0	0	0	0	0	0
Transferencias, Participaciones y Aportaciones entre Diferentes Niveles y Ordenes de Gobierno	0	0	0	0	0	0
Saneamiento del Sistema Financiero	0	0	0	0	0	0
Adeudos de Ejercicios Fiscales Anteriores	0	0	0	0	0	0
<b>Total del Gasto</b>	<b>74,160,000</b>	<b>18,513,028</b>	<b>92,673,028</b>	<b>92,179,907</b>	<b>90,933,739</b>	<b>493,121</b>



**COMISIÓN ESTATAL DE DERECHOS HUMANOS DEL ESTADO DE NUEVO LEÓN**  
**Endeudamiento Neto**  
**Del 1 de Enero al 31 de Diciembre de 2022**

Identificación de Crédito o Instrumento	Contratación / Colocación	Amortización	Endeudamiento Neto
	A	B	C = A - B
<b>Créditos Bancarios</b>			
			0
			0
			0
			0
			0
			0
			0
			0
			0
			0
<b>Total Créditos Bancarios</b>	<b>0</b>	<b>0</b>	<b>0</b>
<b>Otros Instrumentos de Deuda</b>			
			0
			0
			0
			0
			0
			0
			0
			0
			0
<b>Total Otros Instrumentos de Deuda</b>	<b>0</b>	<b>0</b>	<b>0</b>
<b>TOTAL</b>	<b>0</b>	<b>0</b>	<b>0</b>


Se informa que este Organismo, durante el ejercicio 2022, no contó con Endeudamiento Neto.



**COMISIÓN ESTATAL DE DERECHOS HUMANOS DEL ESTADO DE NUEVO LEÓN**  
**Intereses de la Deuda**  
**Del 1 de Enero al 31 de Diciembre de 2022**

Identificación de Crédito o Instrumento	Devengado	Pagado
<b>Créditos Bancarios</b>		
<b>Total de intereses de Créditos Bancarios</b>	<b>0</b>	<b>0</b>
<b>Otros Instrumentos de Deuda</b>		
<b>Total de intereses de Otros Instrumentos de Deuda</b>	<b>0</b>	<b>0</b>
<b>TOTAL</b>	<b>0</b>	<b>0</b>

**Se informa que este Organismo, durante el ejercicio 2022, no contó con Intereses de la Deuda.**






# Estados e Informes Programáticos

**COMISIÓN ESTATAL DE DERECHOS HUMANOS DEL ESTADO DE NUEVO LEÓN**  
**Gasto por Categoría Programática**  
**Del 1 de Enero al 31 de Diciembre de 2022.**


Concepto	Egresos					Subejercicio 6 = (3 - 4)
	Aprobado	Ampliaciones/ (Reducciones)	Modificado	Devengado	Pagado	
	1	2	3 = (1 + 2)	4	5	
<b>Programas</b>	74,160,000	18,513,028	92,673,028	92,179,907	90,933,739	493,121
<b>Subsidios: Sector Social y Privado o Entidades Federativas y Municipios</b>	0	0	0	0	0	0
Sujetos a Reglas de Operación	0	0	0	0	0	0
Otros Subsidios	0	0	0	0	0	0
<b>Desempeño de las Funciones</b>	74,160,000	18,513,028	92,673,028	92,179,907	90,933,739	493,121
Prestación de Servicios Públicos	74,160,000	18,513,028	92,673,028	92,179,907	90,933,739	493,121
Provisión de Bienes Públicos	0	0	0	0	0	0
Planeación, seguimiento y evaluación de políticas públicas	0	0	0	0	0	0
Promoción y fomento	0	0	0	0	0	0
Regulación y supervisión	0	0	0	0	0	0
Funciones de las Fuerzas Armadas (Únicamente Gobierno Federal)	0	0	0	0	0	0
Específicos	0	0	0	0	0	0
Proyectos de Inversión	0	0	0	0	0	0
<b>Administrativos y de Apoyo</b>	0	0	0	0	0	0
Apoyo al proceso presupuestario y para mejorar la eficiencia institucional	0	0	0	0	0	0
Apoyo a la función pública y al mejoramiento de la gestión	0	0	0	0	0	0
Operaciones ajenas	0	0	0	0	0	0
<b>Compromisos</b>	0	0	0	0	0	0
Obligaciones de cumplimiento de resolución jurisdiccional	0	0	0	0	0	0
Desastres Naturales	0	0	0	0	0	0
<b>Obligaciones</b>	0	0	0	0	0	0
Pensiones y jubilaciones	0	0	0	0	0	0
Aportaciones a la seguridad social	0	0	0	0	0	0
Aportaciones a fondos de estabilización	0	0	0	0	0	0
Aportaciones a fondos de inversión y restauración de pensiones	0	0	0	0	0	0
<b>Programas de Gasto Federalizado (Gobierno Federal)</b>	0	0	0	0	0	0
Gasto Federalizado	0	0	0	0	0	0
Participaciones a entidades federativas y municipios	0	0	0	0	0	0
Costo financiero, deuda o apoyos a deudores y ahorradores de la banca	0	0	0	0	0	0
Adeudos de ejercicios fiscales anteriores	0	0	0	0	0	0
<b>Total del Gasto</b>	74,160,000	18,513,028	92,673,028	92,179,907	90,933,739	493,121



# Programas y Proyectos de Inversión


## Indicadores de Resultados

Se informa que no se cuenta con programas y proyectos de inversión.





# Indicadores de Postura Fiscal




**COMISIÓN ESTATAL DE DERECHOS HUMANOS DEL ESTADO DE NUEVO LEÓN**  
**Indicadores de Postura Fiscal**  
**Del 1 de Enero al 31 de Diciembre de 2022.**  
**(Cifras en Pesos)**

Concepto	Estimado/Aprobado	Devengado	Recaudado/Pagado
<b>I. Ingresos Presupuestarios</b>	<b>74,160,000</b>	<b>88,761,972</b>	<b>88,761,972</b>
1. Ingresos del Gobierno de la Entidad Federativa	74,160,000	88,761,972	88,761,972
2. Ingresos del Sector Paraestatal	0	0	0
<b>II. Egresos Presupuestarios</b>	<b>74,160,000</b>	<b>92,179,907</b>	<b>90,933,739</b>
3. Egresos del Gobierno de la Entidad Federativa	74,160,000	92,179,907	90,933,739
4. Egresos del Sector Paraestatal	0	0	0
<b>III. Balance Presupuestario (Superávit o Déficit) (III = I - II)</b>	<b>0</b>	<b>-3,417,934</b>	<b>-2,171,767</b>

Concepto	Estimado/Aprobado	Devengado	Recaudado/Pagado
<b>III. Balance presupuestario (Superávit o Déficit)</b>	<b>0</b>	<b>-3,417,934</b>	<b>-2,171,767</b>
<b>IV. Intereses, Comisiones y Gastos de la Deuda</b>	<b>0</b>	<b>0</b>	<b>0</b>
<b>V. Balance Primario (Superávit o Déficit) (V= III + IV)</b>	<b>0</b>	<b>-3,417,934</b>	<b>-2,171,767</b>

Concepto	Estimado/Aprobado	Devengado	Recaudado/Pagado
<b>A. Financiamiento</b>	<b>0</b>	<b>0</b>	<b>0</b>
<b>B. Amortización de la deuda</b>	<b>0</b>	<b>0</b>	<b>0</b>
<b>C. Financiamiento Neto</b>	<b>0</b>	<b>0</b>	<b>0</b>



## **Relación de esquemas bursátiles y de coberturas financieras.**

Se informa que no se cuenta con esquemas bursátiles ni coberturas financieras.




# Anexos

**COMISIÓN ESTATAL DE DERECHOS HUMANOS DEL ESTADO DE NUEVO LEÓN**

Relación de cuentas bancarias productivas específicas al 31 de Diciembre de 2022

Fondo, Programa o Convenio	Datos de la Cuenta Bancaria	
	Institución Bancaria	Número de Cuenta
Cancelada	BANCO MERCANTIL DEL NORTE SA	0618396559
Cash Management Morales (Recursos Fiscales)	BBVA MÉXICO, S.A.	0113280993
Cash Management Morales (Participaciones Federales No Etiquetados)	BBVA MÉXICO, S.A.	0118474303
Centralizadora Débito Empresarial	BBVA MÉXICO, S.A.	0118861927
Inversiones Financieras (corto plazo) Sin saldo al 31 de diciembre de 2022	BBVA MÉXICO, S.A.	2054431782



**COMISIÓN ESTATAL DE DERECHOS HUMANOS DEL ESTADO DE NUEVO LEÓN**  
**Relación de Bienes muebles que Componen el Patrimonio al 31 de Diciembre de 2022**

Código	Descripción del Bien Mueble	Valor en Libros
5110100001-150	MUEBLE DE RECEPCIÓN	\$ 8,813.00
5190100001-1	REFRIGERADOR	\$ 3,490.00
5190100001-2	REFRIGERADOR	\$ 3,490.00
5110100001-48	ARCHIVERO METÁLICO	\$ 3,180.44
5110100001-1	ARCHIVERO METÁLICO	\$ 3,180.44
5110100001-57	ARCHIVERO METÁLICO	\$ 3,180.44
5110100001-58	ARCHIVERO METÁLICO	\$ 3,180.44
5110100001-49	ARCHIVERO METÁLICO	\$ 3,180.44
5110100001-56	ARCHIVERO METÁLICO	\$ 2,673.75
5110100001-55	ARCHIVERO METÁLICO	\$ 2,673.75
5110100001-50	ARCHIVERO METÁLICO	\$ 2,633.50
5150100001-226	SWITCH	\$ 5,290.00
5110100001-80	ESCRITORIO	\$ 2,599.00
5110100001-4	ARCHIVERO METÁLICO	\$ 3,412.91
5110100001-52	ARCHIVERO METÁLICO	\$ 3,412.91
5150100001-45	C.P.U. (COSTO POR EQUIPO)	\$ 10,833.00
5110100001-51	ARCHIVERO METÁLICO	\$ 3,412.91
5150100001-46	C.P.U. (COSTO POR EQUIPO)	\$ 10,833.00
5110100001-81	ESCRITORIO	\$ 3,335.00
5110100001-62	CREDENZA	\$ 21,029.00
5110100001-95	ESCRITORIO MADERA	\$ 6,632.00
5110100001-194	SILLÓN PIEL RESPALDO ALTO	\$ 6,593.00
5110100001-190	SILLÓN MADERA MORADO	\$ 4,554.00
5110100001-191	SILLÓN MADERA MORADO	\$ 4,554.00
5110100001-141	MESA DE CENTRO COLOR NOGAL	\$ 3,022.00
5110100001-193	SILLÓN PIEL DOS PLAZAS	\$ 11,090.00

5110100001-142	MESA ESQUINERA CHAPA	\$	2,515.00
5110100001-5	ARCHIVERO METÁLICO	\$	3,412.92
5110100001-82	ESCRITORIO	\$	2,599.00
5110100001-83	ESCRITORIO	\$	2,900.00
5190100001-5	FLASH	\$	6,357.15
5230100001-2	CÁMARA	\$	15,129.15
5230100001-3	CÁMARA DIGITAL	\$	3,682.00
5110100001-53	ARCHIVERO METÁLICO	\$	4,582.00
5110100001-84	ESCRITORIO	\$	2,900.00
5150100001-1	AMPLIFICADOR	\$	2,790.00
5150100001-180	IPAD	\$	12,499.00
5110100001-85	ESCRITORIO	\$	2,599.00
5110100001-63	ESCRITORIO	\$	3,306.00
5110100001-86	ESCRITORIO	\$	2,599.00
5110100001-60	LIBRERO	\$	2,610.00
5190100001-6	FRIGOBAR	\$	3,137.07
5410100001-3	ALTIMA	\$	321,200.00
5110100001-92	ESCRITORIO	\$	2,599.00
5150100001-51	C.P.U. (COSTO POR EQUIPO)	\$	9,512.00
5410100001-7	VW GOL	\$	146,189.00
5410100001-8	VW GOL	\$	146,189.00
5150100001-54	C.P.U. (COSTO POR EQUIPO)	\$	7,395.00
5150100001-57	C.P.U. (COSTO POR EQUIPO)	\$	7,395.00
5150100001-59	C.P.U. (COSTO POR EQUIPO)	\$	7,395.00
5150100001-53	C.P.U. (COSTO POR EQUIPO)	\$	7,395.00
5150100001-60	C.P.U. (COSTO POR EQUIPO)	\$	7,395.00
5150100001-185	LAPTOP	\$	8,099.10
5150100001-186	LAPTOP	\$	10,999.00
5230100001-4	CAMARA-VIDEO ZOOM	\$	5,197.34
5150100001-73	C.P.U. (COSTO POR EQUIPO)	\$	7,134.00



5150100001-67	C.P.U. (COSTO POR EQUIPO)	\$	7,134.00
5110100001-3	ARCHIVERO	\$	3,654.00
5150100001-187	LAPTOP	\$	10,289.20
5650100001-1	CENTRAL TELEFÓNICA	\$	6,716.40
5150100001-70	C.P.U. (COSTO POR EQUIPO)	\$	7,134.00
5150100001-188	LAPTOP	\$	10,289.20
5150100001-75	C.P.U. (COSTO POR EQUIPO)	\$	7,134.00
5150100001-76	C.P.U. (COSTO POR EQUIPO)	\$	7,134.00
5110100001-135	LIBRERO	\$	4,802.40
5110100001-93	ESCRITORIO Y CREDENZA	\$	8,797.44
5150100001-68	C.P.U. (COSTO POR EQUIPO)	\$	7,134.00
5110100001-130	LIBRERO	\$	4,036.80
5110100001-131	LIBRERO	\$	4,036.80
5110100001-132	LIBRERO	\$	4,036.80
5110100001-133	LIBRERO	\$	4,036.80
5150100001-94	ALL IN ONE (C.P.U. CON PANTALLA)	\$	20,880.00
5190100001-7	FUENTE DECORATIVA	\$	5,999.25
5110100001-87	ESCRITORIO	\$	3,770.00
5110100001-88	ESCRITORIO	\$	5,220.00
5150100001-82	C.P.U. (COSTO POR EQUIPO)	\$	7,134.00
5110100001-2	ARCHIVERO	\$	3,004.40
5150100001-86	C.P.U. (COSTO POR EQUIPO)	\$	10,092.00
5150100001-87	C.P.U. (COSTO POR EQUIPO)	\$	10,092.00
5150100001-83	C.P.U. (COSTO POR EQUIPO)	\$	7,134.00
5150100001-88	C.P.U. (COSTO POR EQUIPO)	\$	10,092.00
5110100001-134	LIBRERO	\$	5,080.80
5150100001-150	DISCO DURO EXTERNO	\$	3,016.00
5190100001-9	PANTALLA 40"	\$	9,449.25
5150100001-89	C.P.U. (COSTO POR EQUIPO)	\$	11,054.80
5150100001-90	C.P.U. (COSTO POR EQUIPO)	\$	11,054.80





5150100001-91	C.P.U. (COSTO POR EQUIPO)	\$	11,054.80
5150100001-92	C.P.U. (COSTO POR EQUIPO)	\$	10,092.00
5230100001-5	PROYECTOR	\$	9,199.00
5110100001-89	ESCRITORIO	\$	2,784.00
5110100001-90	ESCRITORIO	\$	2,784.00
5150100001-170	IMPRESORA	\$	9,164.00
5230100001-6	CÁMARA FOTOGRÁFICA	\$	7,159.98
5110100001-91	ESCRITORIO	\$	2,784.00
5310100001-1	EQ. DIAGNÓSTICO (OTOSCOPIO)	\$	8,183.00
5230100001-7	CÁMARA DIGITAL	\$	19,395.20
5150100001-151	DISCO DURO EXTERNO 3TB	\$	3,480.00
5110100001-65	ESCRITORIO	\$	2,784.00
5110100001-59	ARCHIVERO	\$	3,190.00
5150100001-181	IPAD AIR BLANCA	\$	12,998.99
5110100001-192	SILLÓN MALLA COLOR NEGRO	\$	9,239.40
5150100001-223	SERVIDOR	\$	597,759.60
5150100001-163	CPU	\$	3,480.00
5150100001-93	C.P.U. (COSTO POR EQUIPO)	\$	11,054.80
5150100001-164	CPU	\$	3,480.00
5110100001-146	MINISPLIT TITANIUM 5.1	\$	5,500.00
5110100001-147	MINISPLIT TITANIUM 5.1	\$	5,500.00
5150100001-149	SERVIDOR DE ALMACENAMIENTO	\$	8,700.00
5410100001-6	VW GOL	\$	155,090.00
5110100001-151	RELOJ CHECADOR	\$	7,424.20
5910100001-1	SOFTWARE	\$	1,044,000.00
5150100001-225	SERVIDOR SIST. CONTABLE	\$	35,955.06
5150100001-228	UPS/REGULADOR	\$	11,600.00
5150100001-152	DISCO DURO EXTERNO 3 TB	\$	8,120.00
5150100001-221	ROUTER	\$	4,060.00
5150100001-95	COMPUTADORA DE ESCRITORIO	\$	30,014.88

5190100001-10	SILLA DE RUEDAS	\$	4,430.00
5150100001-172	IMPRESORA LASERJET PRO	\$	4,060.00
5150100001-210	IMPRESORA LASERJET PRO	\$	5,678.20
5150100001-132	CPU	\$	4,408.00
5150100001-153	DISCO DURO EXTERNO	\$	7,540.00
5150100001-133	CPU	\$	5,220.00
5150100001-134	CPU	\$	5,220.00
5150100001-135	CPU	\$	5,220.00
5150100001-136	CPU	\$	5,220.00
5410100001-17	VW GOL GRIS	\$	166,490.00
5410100001-16	VW GOL AZUL	\$	166,490.00
5230100001-8	CIRCUITO CERRADO	\$	19,146.52
5150100001-12	C.P.U	\$	12,586.00
5150100001-13	C.P.U	\$	12,586.00
5150100001-14	CPU	\$	12,586.00
5150100001-15	C.P.U	\$	12,586.00
5150100001-16	C.P.U	\$	12,586.00
5150100001-17	C.P.U	\$	12,586.00
5150100001-18	C.P.U	\$	12,586.00
5150100001-19	C.P.U	\$	12,586.00
5150100001-20	C.P.U	\$	12,586.00
5150100001-21	C.P.U	\$	12,586.00
5150100001-22	C.P.U	\$	12,586.00
5150100001-23	C.P.U	\$	12,586.00
5150100001-24	C.P.U	\$	12,586.00
5150100001-25	C.P.U	\$	12,586.00
5150100001-26	C.P.U	\$	12,586.00
5150100001-27	C.P.U	\$	12,586.00
5150100001-28	C.P.U	\$	12,586.00
5150100001-29	C.P.U	\$	12,586.00

5150100001-30	C.P.U	\$	12,586.00
5150100001-31	C.P.U	\$	12,586.00
5150100001-32	C.P.U	\$	12,586.00
5150100001-33	C.P.U	\$	12,586.00
5150100001-34	C.P.U	\$	12,586.00
5190100001-11	MICROONDAS	\$	11,990.00
5150100001-206	MONITOR LED	\$	2,699.00
5150100001-207	MONITOR LED	\$	2,699.00
5150100001-208	MONITOR LED	\$	2,699.00
5150100001-209	MONITOR LED	\$	2,699.00
5650100001-2	TELEFONO MULTILINEA	\$	3,480.00
5150100001-131	CPU	\$	20,880.00
5310100001-2	EQ. DIAGNOSTICO (OTOSCOPIO Y OFTALMOSCOPIO)	\$	4,605.00
5150100001-35	CPU	\$	11,948.00
5150100001-203	MONITOR	\$	3,016.00
5150100001-36	CPU	\$	9,000.00
5150100001-204	MONITOR	\$	2,668.00
5150100001-205	MONITOR	\$	2,668.00
5150100001-37	CPU	\$	11,948.00
5150100001-38	CPU	\$	11,262.00
5150100001-39	CPU	\$	11,262.00
5150100001-40	CPU	\$	11,262.00
5150100001-41	CPU	\$	11,262.00
5150100001-42	CPU	\$	11,262.00
5410100001-1	CAMIONETA HONDA	\$	449,013.00
5410100001-18	CAMIONETA HIACE TOYOTA	\$	480,200.00
5410100001-19	CAMIONETA HIACE TOYOTA LOGO	\$	480,200.00
5110100001-54	ARCHIVERO METÁLICO	\$	3,480.00
5150100001-194	LAPTOP	\$	20,880.00
5150100001-192	LAPTOP	\$	10,324.00

5150100001-193	LAPTOP	\$	10,324.00
5150100001-219	PROYECTOR	\$	7,540.00
5150100001-220	PROYECTOR	\$	7,540.00
5150100001-97	CPU	\$	10,788.00
5150100001-159	DISCO DURO EXTERNO	\$	10,996.80
5150100001-98	CPU	\$	10,788.00
5150100001-99	CPU	\$	10,788.00
5150100001-100	CPU	\$	10,788.00
5150100001-101	CPU	\$	10,788.00
5150100001-102	CPU	\$	10,788.00
5150100001-103	CPU	\$	10,788.00
5150100001-104	CPU	\$	10,788.00
5150100001-105	CPU	\$	10,788.00
5150100001-106	CPU	\$	10,788.00
5150100001-107	CPU	\$	10,788.00
5150100001-108	CPU	\$	10,788.00
5650100001-3	TELEVISIÓN LED 50"	\$	11,588.40
5150100001-214	IMPRESORA LASERJET PRO	\$	10,324.00
5150100001-109	CPU	\$	10,788.00
5150100001-213	IMPRESORA LASERJET PRO	\$	10,324.00
5150100001-110	CPU	\$	10,788.00
5150100001-111	CPU	\$	10,788.00
5230100001-9	VIDEOCAMARA	\$	39,440.00
5150100001-112	CPU	\$	10,788.00
5150100001-113	CPU	\$	10,788.00
5650100001-5	TELEFONO	\$	6,279.00
5410100001-20	MOTO GK150 HONDA	\$	29,490.00
5410100001-21	MOTO GK150 HONDA	\$	29,490.00
5410100001-11	CAMIONETA NP300 ESTACAS NISSAN	\$	277,700.00
5410100001-12	GOL BLANCO CANDY VW	\$	187,216.66

5410100001-14	GOL BLANCO CANDY VW	\$	187,216.66
5410100001-5	GOL BLANCO CANDY VW	\$	187,216.67
5410100001-9	GOL BLANCO CANDY VW	\$	187,216.67
5410100001-15	GOL BLANCO CANDY VW	\$	187,216.67
5410100001-13	GOL BLANCO CANDY VW	\$	187,216.67
5110100001-66	ESCRITORIO	\$	16,773.30
5110100001-67	ESCRITORIO	\$	12,185.34
5110100001-68	ESCRITORIO	\$	13,770.52
5110100001-69	ESCRITORIO	\$	13,980.02
5110100001-70	ESCRITORIO	\$	14,440.91
5110100001-71	ESCRITORIO	\$	13,407.40
5110100001-136	MANPARA	\$	6,438.16
5110100001-72	ESCRITORIO	\$	12,283.10
5110100001-73	ESCRITORIO	\$	11,347.35
5110100001-74	ESCRITORIO	\$	23,651.75
5110100001-75	ESCRITORIO	\$	16,005.15
5110100001-137	MANPARA	\$	6,047.10
5110100001-76	ESCRITORIO	\$	16,675.53
5110100001-138	MANPARA	\$	6,047.10
5110100001-77	ESCRITORIO	\$	16,005.15
5110100001-78	ESCRITORIO	\$	16,675.53
5110100001-145	MESA REDONDA	\$	8,630.89
5110100001-79	ESCRITORIO	\$	26,019.06
5150100001-148	COMPUTADORA ALL-IN-ONE-PC BLANCA	\$	15,499.00
5190100001-12	CLIMA INVERTER MAGNUM	\$	22,149.00
5190100001-13	MICROONDAS	\$	13,990.00
5150100001-224	SERVIDOR	\$	68,554.84
5150100001-215	SMART-UPS	\$	13,783.12
5110100001-188	SILLÓN GRIS	\$	7,175.82
5110100001-189	SILLÓN GRIS	\$	7,175.82

5650100001-6	CONMUTADOR UNIDAD PRINCIPAL	\$	65,499.20
5650100001-7	CONMUTADOR UNIDAD DE EXPANCIÓN	\$	16,375.96
5650100001-8	CONMUTADOR UNIDAD DE EXPANCIÓN	\$	16,375.96
5650100001-9	CONMUTADOR UNIDAD DE EXPANCIÓN	\$	16,375.96
5650100001-10	GRABADORA	\$	9,535.78
5650100001-11	TELÉFONO 24 TECLAS	\$	6,650.50
5650100001-12	TELÉFONO 24 TECLAS	\$	6,650.50
5150100001-114	COMPUTADORA HP 280 GR SFF CI3-8100	\$	12,686.92
5150100001-115	COMPUTADORA HP 280 GR SFF CI3-8100	\$	12,686.92
5150100001-116	COMPUTADORA HP 280 GR SFF CI3-8100	\$	12,686.92
5150100001-117	COMPUTADORA HP 280 GR SFF CI3-8100	\$	12,686.92
5150100001-118	COMPUTADORA HP 280 GR SFF CI3-8100	\$	12,686.92
5150100001-119	COMPUTADORA HP 280 GR SFF CI3-8100	\$	12,686.92
5150100001-120	COMPUTADORA HP 280 GR SFF CI3-8100	\$	12,686.92
5150100001-121	COMPUTADORA HP 280 GR SFF CI3-8100	\$	12,686.92
5150100001-122	COMPUTADORA HP 280 GR SFF CI3-8100	\$	12,686.92
5150100001-123	COMPUTADORA HP 280 GR SFF CI3-8100	\$	12,686.92
5150100001-124	COMPUTADORA HP 280 GR SFF CI3-8100	\$	12,686.92
5150100001-125	COMPUTADORA HP 280 GR SFF CI3-8100	\$	12,686.92
5150100001-126	COMPUTADORA HP 280 GR SFF CI3-8100	\$	12,686.92
5150100001-127	COMPUTADORA HP 280 GR SFF CI3-8100	\$	12,686.92
5110100001-96	ESCRITORIO/MANPARA	\$	8,560.67
5110100001-97	ESCRITORIO/MANPARA	\$	8,560.67
5110100001-98	ESCRITORIO/MANPARA	\$	7,086.81
5110100001-99	ESCRITORIO/MANPARA	\$	7,086.81
5110100001-100	ESCRITORIO/MANPARA	\$	7,086.81
5110100001-101	ESCRITORIO/MANPARA	\$	7,086.81
5110100001-102	ESCRITORIO/MANPARA	\$	7,086.81
5110100001-103	ESCRITORIO/MANPARA	\$	7,086.81
5110100001-104	ESCRITORIO/MANPARA	\$	8,560.67

5110100001-105	ESCRITORIO/MANPARA	\$	8,560.67
5110100001-106	ESCRITORIO/MANPARA	\$	7,086.81
5110100001-107	ESCRITORIO/MANPARA	\$	7,086.81
5110100001-108	ESCRITORIO/MANPARA	\$	7,086.81
5110100001-109	ESCRITORIO/MANPARA	\$	7,086.81
5110100001-110	ESCRITORIO/MANPARA	\$	7,086.81
5110100001-111	ESCRITORIO/MANPARA	\$	7,086.81
5110100001-112	ESCRITORIO/MANPARA	\$	8,560.67
5110100001-113	ESCRITORIO/MANPARA	\$	8,560.67
5110100001-114	ESCRITORIO/MANPARA	\$	7,086.81
5110100001-116	ESCRITORIO/MANPARA	\$	7,086.81
5110100001-118	ESCRITORIO/MANPARA	\$	7,086.81
5110100001-117	ESCRITORIO/MANPARA	\$	7,086.81
5110100001-115	ESCRITORIO/MANPARA	\$	7,086.81
5110100001-119	ESCRITORIO/MANPARA	\$	7,086.81
5110100001-139	MESA CUADRADA	\$	14,755.20
5110100001-140	MESA CUADRADA	\$	14,755.20
5110100001-144	MESA RECTA	\$	9,400.64
5110100001-120	ESCRITORIO/MANPARA	\$	6,597.99
5110100001-121	ESCRITORIO/MANPARA	\$	6,697.85
5110100001-122	ESCRITORIO/MANPARA	\$	6,597.99
5110100001-123	ESCRITORIO/MANPARA	\$	6,697.85
5110100001-124	ESCRITORIO/MANPARA	\$	6,597.99
5110100001-125	ESCRITORIO/MANPARA	\$	6,597.99
5110100001-126	ESCRITORIO/MANPARA	\$	6,597.99
5110100001-127	ESCRITORIO/MANPARA	\$	6,597.99
5110100001-128	ESCRITORIO/MANPARA	\$	13,660.34
5110100001-129	ESCRITORIO/MANPARA	\$	13,660.34
5110100001-168	SILLA RESPALDO ALTO	\$	5,695.60
5110100001-169	SILLA RESPALDO ALTO	\$	5,695.60

5110100001-170	SILLA RESPALDO ALTO	\$	5,695.60
5110100001-171	SILLA RESPALDO ALTO	\$	5,695.60
5110100001-172	SILLA RESPALDO ALTO	\$	5,695.60
5110100001-173	SILLA RESPALDO ALTO	\$	5,695.60
5110100001-174	SILLA RESPALDO ALTO	\$	5,695.60
5110100001-175	SILLA RESPALDO ALTO	\$	5,695.60
5110100001-176	SILLA RESPALDO ALTO	\$	5,695.60
5110100001-177	SILLA RESPALDO ALTO	\$	5,695.60
5110100001-178	SILLA RESPALDO ALTO	\$	5,695.60
5110100001-179	SILLA RESPALDO ALTO	\$	5,695.60
5110100001-180	SILLA RESPALDO ALTO	\$	5,695.60
5110100001-181	SILLA RESPALDO ALTO	\$	5,695.60
5110100001-182	SILLA RESPALDO ALTO	\$	5,695.60
5110100001-183	SILLA RESPALDO ALTO	\$	5,695.60
5110100001-148	MODULO K RECEPCIÓN	\$	41,998.96
5110100001-6	ARCHIVERO METÁLICO	\$	10,019.97
5110100001-7	ARCHIVERO METÁLICO	\$	10,019.97
5110100001-8	ARCHIVERO METÁLICO	\$	10,019.97
5110100001-9	ARCHIVERO METÁLICO	\$	10,019.97
5110100001-10	ARCHIVERO METÁLICO	\$	10,019.97
5110100001-11	ARCHIVERO METÁLICO	\$	10,019.97
5110100001-12	ARCHIVERO METÁLICO	\$	10,019.97
5110100001-13	ARCHIVERO METÁLICO	\$	10,019.97
5110100001-14	ARCHIVERO METÁLICO	\$	10,019.97
5110100001-15	ARCHIVERO METÁLICO	\$	10,019.97
5110100001-16	ARCHIVERO METÁLICO	\$	10,019.97
5110100001-17	ARCHIVERO METÁLICO	\$	10,019.97
5110100001-18	ARCHIVERO METÁLICO	\$	10,019.97
5110100001-19	ARCHIVERO METÁLICO	\$	10,019.97
5110100001-20	ARCHIVERO METÁLICO	\$	10,019.97



5110100001-21	ARCHIVERO METÁLICO	\$	10,019.97
5110100001-22	ARCHIVERO METÁLICO	\$	10,019.97
5110100001-23	ARCHIVERO METÁLICO	\$	10,019.97
5110100001-24	ARCHIVERO METÁLICO	\$	10,019.97
5110100001-25	ARCHIVERO METÁLICO	\$	10,019.97
5110100001-26	ARCHIVERO METÁLICO	\$	10,019.97
5110100001-27	ARCHIVERO METÁLICO	\$	10,019.97
5110100001-28	ARCHIVERO METÁLICO	\$	10,019.97
5110100001-29	ARCHIVERO METÁLICO	\$	10,019.97
5110100001-30	ARCHIVERO METÁLICO	\$	10,019.97
5110100001-31	ARCHIVERO METÁLICO	\$	10,019.97
5110100001-32	ARCHIVERO METÁLICO	\$	10,019.97
5110100001-33	ARCHIVERO METÁLICO	\$	10,019.97
5110100001-34	ARCHIVERO METÁLICO	\$	10,019.97
5110100001-35	ARCHIVERO METÁLICO	\$	10,019.97
5110100001-36	ARCHIVERO METÁLICO	\$	10,019.97
5110100001-37	ARCHIVERO METÁLICO	\$	10,019.97
5110100001-38	ARCHIVERO METÁLICO	\$	10,019.97
5110100001-39	ARCHIVERO METÁLICO	\$	10,019.97
5110100001-40	ARCHIVERO METÁLICO	\$	10,019.97
5110100001-41	ARCHIVERO METÁLICO	\$	10,019.97
5110100001-42	ARCHIVERO METÁLICO	\$	10,019.97
5110100001-43	ARCHIVERO METÁLICO	\$	10,019.97
5110100001-44	ARCHIVERO METÁLICO	\$	10,019.97
5110100001-45	ARCHIVERO METÁLICO	\$	10,019.97
5110100001-46	ARCHIVERO METÁLICO	\$	10,019.96
5110100001-47	ARCHIVERO METÁLICO	\$	10,019.96
5110100001-153	SILLA NILO RESPALDO ALTO	\$	5,706.65
5110100001-154	SILLA NILO RESPALDO ALTO	\$	5,706.65
5110100001-155	SILLA NILO RESPALDO ALTO	\$	5,706.65

5110100001-156	SILLA NILO RESPALDO ALTO	\$	5,706.65
5110100001-162	SILLA NILO RESPALDO ALTO	\$	5,706.65
5110100001-159	SILLA NILO RESPALDO ALTO	\$	5,706.65
5110100001-157	SILLA NILO RESPALDO ALTO	\$	5,706.65
5110100001-166	SILLA NILO RESPALDO ALTO	\$	5,706.65
5110100001-161	SILLA NILO RESPALDO ALTO	\$	5,706.65
5110100001-160	SILLA NILO RESPALDO ALTO	\$	5,706.65
5110100001-163	SILLA NILO RESPALDO ALTO	\$	5,706.65
5110100001-164	SILLA NILO RESPALDO ALTO	\$	5,706.65
5110100001-165	SILLA NILO RESPALDO ALTO	\$	5,706.65
5110100001-158	SILLA NILO RESPALDO ALTO	\$	5,706.65
5110100001-167	SILLA NILO RESPALDO ALTO	\$	5,706.65
5110100001-143	MESA MARCO POLO	\$	98,762.40
5210100001-1	SISTEMA DE AUDIO (RACK, 2 BOCINAS Y AMPLIFICADOR)	\$	138,287.50
5110100001-152	SILLA EJECUTIVA MALLA	\$	7,540.00
5150100001-154	DISCO DURO	\$	7,192.00
5150100001-155	DISCO DURO	\$	7,192.00
5150100001-156	DISCO DURO	\$	7,192.00
5150100001-157	DISCO DURO	\$	7,192.00
5150100001-158	DISCO DURO	\$	7,192.00
5150100001-199	MEMORIA RAM HPE RDIMM7SINGLE	\$	11,368.00
5150100001-197	LAPTOP	\$	19,720.00
5150100001-177	IMPRESORA	\$	8,700.00
5190100001-14	CLIMA INVERTER MAGNUM	\$	8,578.99
5150100001-128	COMPUTADORA	\$	14,882.80
5150100001-198	COMPUTADORA	\$	66,499.00
5150100001-162	EQ.PARA FILTRADO WEB	\$	67,552.60
5150100001-211	IMPRESORA MULTIFUNCIONAL	\$	7,299.00
5190100001-15	CIRCUITO CERRADO	\$	8,352.00
5150100001-195	LAPTOP	\$	8,499.00

5190100001-16	MINISPLIT INVERTER MAGNUM 19	\$	23,548.00
5150100001-96	CPU	\$	10,904.00
5410100001-10	CAMIONETA TOYOTA	\$	433,900.00
5410100001-2	GOL BLANCO CANDY VW	\$	199,990.00
5410100001-4	GOL BLANCO CANDY VW	\$	199,990.00
5190100001-17	PANTALLA 43"	\$	6,648.48
5190100001-18	TV	\$	14,998.99
5190100001-19	TV	\$	14,999.00
5190100001-20	REFRIGERADOR	\$	6,989.99
5150100001-137	CPU	\$	18,792.00
5150100001-146	CPU	\$	18,792.00
5150100001-139	CPU	\$	18,792.00
5150100001-140	CPU	\$	18,792.00
5150100001-141	CPU	\$	18,792.00
5150100001-142	CPU	\$	18,792.00
5150100001-143	CPU	\$	18,792.00
5150100001-138	CPU	\$	18,792.00
5150100001-145	CPU	\$	18,792.00
5150100001-144	CPU	\$	18,792.00
5150100001-147	CPU	\$	18,792.00
5150100001-196	LAPTOP	\$	19,140.00
5150100001-175	IMPRESORA LASERJET MFP	\$	8,468.00
5150100001-176	IMPRESORA LASERJET MFP	\$	8,468.00
5150100001-229	VIDEOPROYECTOR	\$	12,760.00
5150100001-160	DISCO DURO EXTERNO	\$	7,540.00
5150100001-161	ESCANER	\$	30,160.00
5110100001-184	SILLÓN	\$	7,500.00
5110100001-185	SILLÓN	\$	7,500.00
5110100001-186	SILLÓN	\$	7,500.00
5110100001-187	SILLÓN	\$	7,500.00


5110100001-94	ESCRITORIO CON PANTALLA Y CAJONERA	\$	9,763.91
5150100001-191	LAPTOP	\$	11,999.01
5190100001-21	CLIMA INVERTER	\$	21,344.00
5230100001-10	CAMARA EOS	\$	34,959.19
5650100001-13	TELEFONO IPHONE	\$	30,548.00
5150100001-178	IMPRESORA MULTIFUNCIONAL	\$	8,905.32
5150100001-179	IMPRESORA MULTIFUNCIONAL	\$	8,905.32
5150100001-216	LAPTOP LATITUDE	\$	19,476.63
5150100001-217	LAPTOP LATITUDE	\$	19,476.63
5150100001-218	LAPTOP LATITUDE	\$	19,476.63
5150100001-129	COMPUTADORA	\$	19,996.65
5150100001-130	COMPUTADORA	\$	19,996.65
5650100001-14	TELEFONO GALAXY S10	\$	15,814.81
5650100001-15	TELEFONO MOVIL AZUL	\$	6,869.00
5150100001-230	SWITCH 24 PUERTOS	\$	7,099.00
5150100001-231	SWITCH 24 PUERTOS	\$	7,099.00
5150100001-232	CPU	\$	19,999.00
5190100001-22	ILUMINACIÓN EXTERIOR	\$	17,040.40
5150100001-234	CPU	\$	14,199.00
5110100001-195	ARCHIVERO	\$	6,832.40
5110100001-202	ARCHIVERO	\$	6,832.40
5110100001-203	ARCHIVERO	\$	6,832.40
5640100001-1	CLIMA INVERTER MAGNUM	\$	24,000.40
5150100001-244	CPU	\$	15,499.00
5150100001-245	CPU	\$	15,499.00
5150100001-243	IMPRESORA ENTERPRISE	\$	9,802.00
5190100001-23	CAJA FUERTE	\$	9,860.00
5150100001-235	COMPUTADORA	\$	17,278.20
5150100001-241	COMPUTADORA	\$	17,278.20
5150100001-242	COMPUTADORA	\$	17,278.20

5150100001-237	COMPUTADORA	\$	17,278.20
5150100001-238	COMPUTADORA	\$	17,278.20
5150100001-236	COMPUTADORA	\$	17,278.20
5150100001-239	COMPUTADORA	\$	17,278.20
5150100001-240	COMPUTADORA	\$	17,278.20
5150100001-246	IMPRESORA MULTIFUNCIONAL	\$	6,699.00
5110100001-196	LIBREROS (5)	\$	20,300.00
5110100001-198	LIBREROS(2)	\$	7,656.00
5110100001-199	LIBREROS(2)	\$	7,656.00
5150100001-247	IPAD	\$	44,798.00
5150100001-258	ESCÁNER	\$	13,247.20
5150100001-259	IMPRESORA LASERJET ENTERPRISE	\$	8,908.80
5150100001-252	COMPUTADORA	\$	29,696.00
5150100001-257	CPU	\$	19,999.56
5150100001-256	CPU	\$	19,999.56
5150100001-255	CPU	\$	19,999.56
5150100001-254	CPU	\$	19,999.56
5150100001-253	CPU	\$	19,999.56
5640100001-2	MINISPLIT INVERTER	\$	15,184.27
5640100001-3	MINISPLIT INVERTER	\$	35,235.00
5150100001-248	MAC	\$	54,798.40
5150100001-251	MONITOR	\$	39,861.08
5230100001-11	CAMARA EOS	\$	11,499.00
5150100001-260	IMPRESORA LASERJET ENTERPRISE	\$	19,662.00
5150100001-261	ESCÁNER	\$	32,822.20
5910100001-2	SAQ SERVER (SOFTWARE)	\$	319,284.00
5910100001-3	CONTPAQ	\$	14,653.12
5190100001-24	MICROONDAS	\$	18,420.00
5150100001-272	C.P.U	\$	18,902.20
5150100001-273	C.P.U	\$	18,902.20

5150100001-274	C.P.U	\$	18,902.20
5150100001-275	C.P.U	\$	18,902.20
5150100001-276	C.P.U	\$	18,902.20
5150100001-277	CP.U	\$	18,902.20
5150100001-278	CP.U	\$	18,902.20
5150100001-279	CP.U	\$	18,902.20
5150100001-271	ANTENAS	\$	9,048.00
5190100001-25	CAFETERA EXPRESS	\$	17,499.00
5410100001-22	CAMIONETA	\$	949,900.00
5640100001-4	MINI SPLIT	\$	13,250.00
5640100001-5	MINI SPLIT	\$	13,250.00
5640100001-6	MINI SPLIT	\$	13,250.00
5640100001-7	MINI SPLIT	\$	13,250.00
5150100001-281	NOBREAK	\$	23,420.40
5150100001-282	NOBREAK	\$	23,420.40
5190100001-27	ESCRITORIO/MANPARA	\$	9,375.12
5190100001-28	ESCRITORIO/MANPARA	\$	9,375.12
5190100001-29	ESCRITORIO/MANPARA	\$	9,375.12
5190100001-30	ESCRITORIO/MANPARA	\$	9,375.12
5190100001-31	ESCRITORIO/MANPARA	\$	9,375.12
5190100001-32	ESCRITORIO/MANPARA	\$	9,375.12
5190100001-33	ESCRITORIO/MANPARA	\$	9,375.12
5190100001-34	ESCRITORIO/MANPARA	\$	9,375.12
5190100001-35	ESCRITORIO/MANPARA	\$	9,375.12
5190100001-36	ESCRITORIO/MANPARA	\$	9,375.12
5190100001-37	ESCRITORIO/MANPARA	\$	9,375.12
5190100001-38	ESCRITORIO/MANPARA	\$	9,375.12
5190100001-39	ESCRITORIO/MANPARA	\$	9,375.12
5190100001-40	ESCRITORIO/MANPARA	\$	9,375.12
5190100001-41	ESCRITORIO/MANPARA	\$	9,375.12

5190100001-42	ESCRITORIO/MANPARA	\$	9,375.12
5190100001-43	ESCRITORIO/MANPARA	\$	9,375.12
5190100001-44	ESCRITORIO/MANPARA	\$	9,375.12
5190100001-45	ESCRITORIO/MANPARA	\$	9,375.12
5190100001-46	ESCRITORIO/MANPARA	\$	9,375.12
5190100001-47	ESCRITORIO/MANPARA	\$	9,375.12
5190100001-48	ESCRITORIO/MANPARA	\$	9,375.12
5190100001-49	ESCRITORIO/MANPARA	\$	9,375.12
5190100001-50	ESCRITORIO/MANPARA	\$	9,375.12
5190100001-51	ESCRITORIO/MANPARA	\$	9,375.12
5190100001-52	ESCRITORIO/MANPARA	\$	9,375.12
5190100001-53	ESCRITORIO/MANPARA	\$	9,375.12
5190100001-54	ESCRITORIO/MANPARA	\$	9,375.12
5190100001-55	ESCRITORIO/MANPARA	\$	9,375.12
5190100001-56	ESCRITORIO/MANPARA	\$	9,375.12
5190100001-57	ESCRITORIO/MANPARA	\$	9,375.12
5190100001-58	ESCRITORIO/MANPARA	\$	22,444.26
5190100001-59	ESCRITORIO/MANPARA	\$	22,444.26
5190100001-60	ESCRITORIO/MANPARA	\$	22,444.26
5190100001-61	ESCRITORIO/MANPARA	\$	22,444.26
5190100001-62	ESCRITORIO/MANPARA	\$	22,444.26
5190100001-63	ESCRITORIO/MANPARA	\$	22,444.26
5410100001-24	SEDAN GL STD	\$	238,600.00
5410100001-23	SEDAN GL STD	\$	238,600.00

\$14,078,645.97



# Ley de Disciplina Financiera



**COMISIÓN ESTATAL DE DERECHOS HUMANOS DEL ESTADO DE NUEVO LEÓN**  
**Estado de Situación Financiera Detallado – LDF**  
**Del 1 de Enero al 31 de Diciembre de 2022.**

1)

(Pesos)

Concepto (c)	2022 (d)	31 de diciembre de 2021 (e)	Concepto (c)	2022 (d)	31 de diciembre de 2021 (e)
<b>ACTIVO</b>			<b>PASIVO</b>		
<b>Activo Circulante</b>			<b>Pasivo Circulante</b>		
a. Efectivo y Equivalentes (a=a1+a2+a3+a4+a5+a6+a7)	1,824,097	1,207,844	a. Cuentas por Pagar a Corto Plazo (a=a1+a2+a3+a4+a5+a6+a7+a8+a9)	3,578,234	3,554,297
a1) Efectivo	0	0	a1) Servicios Personales por Pagar a Corto Plazo	775,509	417,963
a2) Bancos/Tesorería	1,824,097	1,207,844	a2) Proveedores por Pagar a Corto Plazo	145,389	97,394
a3) Bancos/Dependencias y Otros	0	0	a3) Contratistas por Obras Públicas por Pagar a Corto Plazo	0	0
a4) Inversiones Temporales (Hasta 3 meses)	0	0	a4) Participaciones y Aportaciones por Pagar a Corto Plazo	0	0
a5) Fondos con Afectación Específica	0	0	a5) Transferencias Otorgadas por Pagar a Corto Plazo	0	0
a6) Depósitos de Fondos de Terceros en Garantía y/o Administración	0	0	a6) Intereses, Comisiones y Otros Gastos de la Deuda Pública por Pagar a Corto Plazo	0	0
a7) Otros Efectivos y Equivalentes	0	0	a7) Retenciones y Contribuciones por Pagar a Corto Plazo	2,563,782	2,963,739
b. Derechos a Recibir Efectivo o Equivalentes (b=b1+b2+b3+b4+b5+b6+b7)	5,611	0	a8) Devoluciones de la Ley de Ingresos por Pagar a Corto Plazo	0	0
b1) Inversiones Financieras de Corto Plazo	0	0	a9) Otras Cuentas por Pagar a Corto Plazo	93,555	75,201
b2) Cuentas por Cobrar a Corto Plazo	0	0	b. Documentos por Pagar a Corto Plazo (b=b1+b2+b3)	0	0
b3) Deudores Diversos por Cobrar a Corto Plazo	5,611	0	b1) Documentos Comerciales por Pagar a Corto Plazo	0	0
b4) Ingresos por Recuperar a Corto Plazo	0	0	b2) Documentos con Contratistas por Obras Públicas por Pagar a Corto Plazo	0	0
b5) Deudores por Anticipos de la Tesorería a Corto Plazo	0	0	b3) Otros Documentos por Pagar a Corto Plazo	0	0
b6) Prestamos Otorgados a Corto Plazo	0	0	c. Porción a Corto Plazo de la Deuda Pública a Largo Plazo (c=c1+c2)	0	0
b7) Otros Derechos a Recibir Efectivo o Equivalentes a Corto Plazo	0	0	c1) Porción a Corto Plazo de la Deuda Pública	0	0
c. Derechos a Recibir Bienes o Servicios (c=c1+c2+c3+c4+c5)	147	326,637	c2) Porción a Corto Plazo de Arrendamiento Financiero	0	0
c1) Anticipo a Proveedores por Adquisición de Bienes y Prestación de Servicios a Corto Plazo	0	0	d. Títulos y Valores a Corto Plazo	0	0
c2) Anticipo a Proveedores por Adquisición de Bienes Inmuebles y Muebles a Corto Plazo	0	0	e. Pasivos Diferidos a Corto Plazo (e=e1+e2+e3)	0	0
c3) Anticipo a Proveedores por Adquisición de Bienes Intangibles a Corto Plazo	0	0	e1) Ingresos Cobrados por Adelantado a Corto Plazo	0	0
c4) Anticipo a Contratistas por Obras Públicas a Corto Plazo	0	0	e2) Intereses Cobrados por Adelantado a Corto Plazo	0	0
c5) Otros Derechos a Recibir Bienes o Servicios a Corto Plazo	147	326,637	e3) Otros Pasivos Diferidos a Corto Plazo	0	0
d. Inventarios (d=d1+d2+d3+d4+d5)	0	0	f. Fondos y Bienes de Terceros en Garantía y/o Administración a Corto Plazo (f=f1+f2+f3+f4+f5+f6)	0	0
d1) Inventario de Mercancías para Venta	0	0	f1) Fondos en Garantía a Corto Plazo	0	0
d2) Inventario de Mercancías Terminadas	0	0	f2) Fondos en Administración a Corto Plazo	0	0
d3) Inventario de Mercancías en Proceso de Elaboración	0	0	f3) Fondos Contingentes a Corto Plazo	0	0
d4) Inventario de Materias Primas, Materiales y Suministros para Producción	0	0	f4) Fondos de Fideicomisos, Mandatos y Contratos Análogos a Corto Plazo	0	0
d5) Bienes en Tránsito	0	0	f5) Otros Fondos de Terceros en Garantía y/o Administración a Corto Plazo	0	0
e. Almacenes	491,973	600	f6) Valores y Bienes en Garantía a Corto Plazo	0	0
f. Estimación por Pérdida o Deterioro de Activos Circulantes (f=f1+f2)	0	0	g. Provisiones a Corto Plazo (g=g1+g2+g3)	0	0
f1) Estimaciones para Cuentas Incobrables por Derechos a Recibir Efectivo o Equivalentes	0	0	g1) Provisión para Demandas y Juicios a Corto Plazo	0	0
f2) Estimación por Deterioro de Inventarios	0	0	g2) Provisión para Contingencias a Corto Plazo	0	0
g. Otros Activos Circulantes (g=g1+g2+g3+g4)	0	0	g3) Otras Provisiones a Corto Plazo	0	0
g1) Valores en Garantía	0	0	h. Otros Pasivos a Corto Plazo (h=h1+h2+h3)	0	0
g2) Bienes en Garantía (excluye depósitos de fondos)	0	0	h1) Ingresos por Clasificar	0	0
g3) Bienes Derivados de Embargos, Decomisos, Aseguramientos y Dación en Pago	0	0	h2) Recaudación por Participar	0	0
g4) Adquisición con Fondos de Terceros	0	0	h3) Otros Pasivos Circulantes	0	0
<b>IA. Total de Activos Circulantes (IA = a + b + c + d + e + f + g)</b>	<b>2,321,828</b>	<b>1,535,081</b>	<b>IA. Total de Pasivos Circulantes (IIA = a + b + c + d + e + f + g + h)</b>	<b>3,578,234</b>	<b>3,554,297</b>
<b>Activo No Circulante</b>			<b>Pasivo No Circulante</b>		
a. Inversiones Financieras a Largo Plazo	0	0	a. Cuentas por Pagar a Largo Plazo	202,303	215,527
b. Derechos a Recibir Efectivo o Equivalentes a Largo Plazo	0	3,950,000	b. Documentos por Pagar a Largo Plazo	0	0
c. Bienes Inmuebles, Infraestructura y Construcciones en Proceso	0	0	c. Deuda Pública a Largo Plazo	0	0
d. Bienes Muebles	12,700,709	10,391,256	d. Pasivos Diferidos a Largo Plazo	0	0
e. Activos Intangibles	1,377,937	1,377,937	e. Fondos y Bienes de Terceros en Garantía y/o en Administración a Largo Plazo	0	0
f. Depreciación, Deterioro y Amortización Acumulada de Bienes	-8,999,876	-8,220,935	f. Provisiones a Largo Plazo	5,177,417	5,165,209
g. Activos Diferidos	0	0	<b>IIIB. Total de Pasivos No Circulantes (IIIB = a + b + c + d + e + f)</b>	<b>5,379,720</b>	<b>5,381,736</b>
h. Estimación por Pérdida o Deterioro de Activos no Circulantes	0	0	<b>II. Total del Pasivo (II = IIA + IIIB)</b>	<b>8,967,954</b>	<b>8,936,033</b>
i. Otros Activos no Circulantes	133,859	133,859	<b>HACIENDA PÚBLICA/PATRIMONIO</b>		
<b>IB. Total de Activos No Circulantes (IB = a + b + c + d + e + f + g + h + i)</b>	<b>5,212,635</b>	<b>7,632,126</b>	<b>IIIA. Hacienda Pública/Patrimonio Contribuido (IIIA = a + b + c)</b>		
<b>I. Total del Activo (I = IA + IB)</b>	<b>7,534,462</b>	<b>9,167,207</b>	a. Aportaciones	0	0
			b. Donaciones de Capital	0	0
			c. Actualización de la Hacienda Pública/Patrimonio	0	0
			<b>IIIB. Hacienda Pública/Patrimonio Generado (IIIB = a + b + c + d + e)</b>	<b>-1,617,290</b>	<b>37,376</b>
			a. Resultados del Ejercicio (Ahorro/Desahorro)	-2,241,489	202,051
			b. Resultados de Ejercicios Anteriores	-28,937	-228,348
			c. Revalúos	0	0
			d. Reservas	0	0
			e. Rectificaciones de Resultados de Ejercicios Anteriores	651,136	63,674
			<b>IIIC. Exceso o Insuficiencia en la Actualización de la Hacienda Pública/Patrimonio (IIIC = a + b)</b>	<b>193,798</b>	<b>193,798</b>
			a. Resultado por Posición Monetaria	0	0
			b. Resultado por Tenencia de Activos no Monetarios	193,798	193,798
			<b>III. Total Hacienda Pública/Patrimonio (III = IIIA + IIIB + IIIC)</b>	<b>-1,423,492</b>	<b>231,174</b>
			<b>IV. Total del Pasivo y Hacienda Pública/Patrimonio (IV = II + III)</b>	<b>7,534,462</b>	<b>9,167,207</b>


**COMISIÓN ESTATAL DE DERECHOS HUMANOS DEL ESTADO DE NUEVO LEÓN**  
**Informe Analítico de la Deuda Pública y Otros Pasivos - LDF**  
**Del 1 de Enero al 31 de Diciembre de 2022.**

2)

(Pesos)

Denominación de la Deuda Pública y Otros Pasivos (c)	Saldo al 31 de diciembre de 2021 (d)	Disposiciones del Periodo (e)	Amortizaciones del Periodo (f)	Revaluaciones, Reclasificaciones y Otros Ajustes (g)	Saldo Final del Periodo (h) h=d+e-f+g	Pago de Intereses del Periodo (i)	Pago de Comisiones y demás costos asociados durante el Periodo (j)
<b>1. Deuda Pública (1=A+B)</b>	0	0	0	0	0	0	0
<b>A. Corto Plazo (A=a1+a2+a3)</b>	0	0	0	0	0	0	0
a1) Instituciones de Crédito	0	0	0	0	0	0	0
a2) Títulos y Valores	0	0	0	0	0	0	0
a3) Arrendamientos Financieros	0	0	0	0	0	0	0
<b>B. Largo Plazo (B=b1+b2+b3)</b>	0	0	0	0	0	0	0
b1) Instituciones de Crédito	0	0	0	0	0	0	0
b2) Títulos y Valores	0	0	0	0	0	0	0
b3) Arrendamientos Financieros	0	0	0	0	0	0	0
<b>2. Otros Pasivos</b>	8,936,033				8,957,954		
<b>3. Total de la Deuda Pública y Otros Pasivos</b>	8,936,033	0	0	0	8,957,954	0	0
<b>4. Deuda Contingente 1 (informativo)</b>	0	0	0	0	0	0	0
A. Deuda Contingente 1					0		
B. Deuda Contingente 2					0		
C. Deuda Contingente XX					0		
<b>5. Valor de Instrumentos Bono Cupón Cero 2 (Informativo)</b>	0	0	0	0	0	0	0
A. Instrumento Bono Cupón Cero 1					0		
B. Instrumento Bono Cupón Cero 2					0		
C. Instrumento Bono Cupón Cero XX					0		

Obligaciones a Corto Plazo (k)	Monto Contratado (l)	Plazo Pactado (m)	Tasa de Interés (n)	Comisiones y Costos Relacionados (o)	Tasa Efectiva (p)
<b>6. Obligaciones a Corto Plazo (Informativo)</b>	0	0	0	0	0
A. Crédito 1					
B. Crédito 2					
C. Crédito XX					



**COMISIÓN ESTATAL DE DERECHOS HUMANOS DEL ESTADO DE NUEVO LEÓN**  
**Informe Analítico de Obligaciones Diferentes de Financiamientos – LDF**  
**Del 1 de Enero al 31 de Diciembre de 2022.**  
**(Pesos)**

3 )

Denominación de las Obligaciones Diferentes de Financiamiento	Fecha del Contrato	Fecha de inicio de operación del proyecto	Fecha de vencimiento	Monto de la inversión pactado	Plazo pactado	Monto promedio mensual del pago de la contraprestación	Monto promedio mensual del pago de la contraprestación correspondiente al pago de inversión	Monto pagado de la inversión al XX de XXXX de 20XX	Monto pagado de la inversión actualizado al XX de XXXX de 20XX	Saldo pendiente por pagar de la inversión al XX de XXXX de 20XX
(c)	(d)	(e)	(f)	(g)	(h)	(i)	(j)	(k)	(l)	(m = g - l)
<b>A. Asociaciones Público Privadas (APP's) (A=a+b+c+d)</b>	0	0		0	0	0	0	0	0	0
a) APP 1										0
b) APP 2										0
c) APP 3										0
d) APP XX										0
<b>B. Otros Instrumentos (B=a+b+c+d)</b>	0	0		0	0	0	0	0	0	0
a) Otro Instrumento 1										0
b) Otro Instrumento 2										0
c) Otro Instrumento 3										0
d) Otro Instrumento XX										0
<b>C. Total de Obligaciones Diferentes de Financiamiento (C=A+B)</b>	0	0		0	0	0	0	0	0	0

El informe en mención no aplica a la Comisión Estatal de Derechos Humanos del Estado de Nuevo León.

**COMISIÓN ESTATAL DE DERECHOS HUMANOS DEL ESTADO DE NUEVO LEÓN**  
**Balance Presupuestario – LDF**  
**Del 1 de Enero al 31 de Diciembre de 2022**  
**(Pesos)**

4)

Concepto (c)	Estimado/ Aprobado (d)	Devengado	Recaudado/ Pagado
<b>A. Ingresos Totales (A = A1+A2+A3)</b>	74,160,000	88,761,972	88,761,972
A1. Ingresos de Libre Disposición	74,160,000	88,761,972	88,761,972
A2. Transferencias Federales Etiquetadas	0	0	0
A3. Financiamiento Neto	0	0	0
<b>B. Egresos Presupuestarios<sup>1</sup> (B = B1+B2)</b>	74,160,000	92,179,907	90,933,739
B1. Gasto No Etiquetado (sin incluir Amortización de la Deuda Pública)	74,160,000	92,179,907	90,933,739
B2. Gasto Etiquetado (sin incluir Amortización de la Deuda Pública)	0	0	0
<b>C. Remanentes del Ejercicio Anterior (C = C1 + C2)</b>	0	0	0
C1. Remanentes de Ingresos de Libre Disposición aplicados en el periodo	0	0	0
C2. Remanentes de Transferencias Federales Etiquetadas aplicados en el periodo	0	0	0
<b>I. Balance Presupuestario (I = A – B + C)</b>	0	-3,417,934	-2,171,767
<b>II. Balance Presupuestario sin Financiamiento Neto (II = I - A3)</b>	0	-3,417,934	-2,171,767
<b>III. Balance Presupuestario sin Financiamiento Neto y sin Remanentes del Ejercicio Anterior (III = II - C)</b>	0	-3,417,934	-2,171,767

Concepto	Aprobado	Devengado	Pagado
<b>E. Intereses, Comisiones y Gastos de la Deuda (E = E1+E2)</b>	0	0	0
E1. Intereses, Comisiones y Gastos de la Deuda con Gasto No Etiquetado	0	0	0
E2. Intereses, Comisiones y Gastos de la Deuda con Gasto Etiquetado	0	0	0
<b>IV. Balance Primario (IV = III + E)</b>	0	-3,417,934	-2,171,767

Concepto	Estimado/ Aprobado	Devengado	Recaudado/ Pagado
<b>F. Financiamiento (F = F1 + F2)</b>	0	0	0
F1. Financiamiento con Fuente de Pago de Ingresos de Libre Disposición	0	0	0
F2. Financiamiento con Fuente de Pago de Transferencias Federales Etiquetadas	0	0	0
<b>G. Amortización de la Deuda (G = G1 + G2)</b>	0	0	0
G1. Amortización de la Deuda Pública con Gasto No Etiquetado	0	0	0
G2. Amortización de la Deuda Pública con Gasto Etiquetado	0	0	0
<b>A3. Financiamiento Neto (A3 = F – G)</b>	0	0	0

Concepto	Estimado/ Aprobado	Devengado	Recaudado/ Pagado
A1. Ingresos de Libre Disposición	74,160,000	88,761,972	88,761,972
A3.1. Financiamiento Neto con Fuente de Pago de Ingresos de Libre Disposición (A3.1 = F1 – G1)	0	0	0
F1. Financiamiento con Fuente de Pago de Ingresos de Libre Disposición	0	0	0
G1. Amortización de la Deuda Pública con Gasto No Etiquetado	0	0	0
B1. Gasto No Etiquetado (sin incluir Amortización de la Deuda Pública)	74,160,000	92,179,907	90,933,739
C1. Remanentes de Ingresos de Libre Disposición aplicados en el periodo	0	0	0
<b>V. Balance Presupuestario de Recursos Disponibles (V = A1 + A3.1 – B1 + C1)</b>	0	-3,417,934	-2,171,767
<b>VI. Balance Presupuestario de Recursos Disponibles sin Financiamiento Neto (VI = V – A3.1)</b>	0	-3,417,934	-2,171,767

Concepto	Estimado/ Aprobado	Devengado	Recaudado/ Pagado
A2. Transferencias Federales Etiquetadas	0	0	0
A3.2. Financiamiento Neto con Fuente de Pago de Transferencias Federales Etiquetadas (A3.2 = F2 – G2)	0	0	0
F2. Financiamiento con Fuente de Pago de Transferencias Federales Etiquetadas	0	0	0
G2. Amortización de la Deuda Pública con Gasto Etiquetado	0	0	0
B2. Gasto Etiquetado (sin incluir Amortización de la Deuda Pública)	0	0	0
C2. Remanentes de Transferencias Federales Etiquetadas aplicados en el periodo	0	0	0
<b>VII. Balance Presupuestario de Recursos Etiquetados (VII = A2 + A3.2 – B2 + C2)</b>	0	0	0
<b>VIII. Balance Presupuestario de Recursos Etiquetados sin Financiamiento Neto (VIII = VII – A3.2)</b>	0	0	0

COMISIÓN ESTATAL DE DERECHOS HUMANOS DEL ESTADO DE NUEVO LEÓN

Estado Analítico de Ingresos Detallado – LDF

Del 1 de Enero al 31 de Diciembre de 2022.

(Pesos)

5)

Concepto (c)	Ingreso					Diferencia (e)
	Estimado (d)	Ampliaciones/ (Reducciones)	Modificado	Devengado	Recaudado	
<b>Ingresos de Libre Disposición</b>						
A. Impuestos	0	28,927	28,927	28,927	28,927	28,927
B. Cuotas y Aportaciones de Seguridad Social			0		0	0
C. Contribuciones de Mejoras			0		0	0
D. Derechos			0		0	0
E. Productos	0	571,063	571,063	571,063	571,063	571,063
F. Aprovechamientos			0		0	0
G. Ingresos por Ventas de Bienes y Prestación de Servicios	0	1,983	1,983	1,983	1,983	1,983
H. Participaciones						
(H=h1+h2+h3+h4+h5+h6+h7+h8+h9+h10+h11)	0	0	0	32,322,000	32,322,000	32,322,000
h1) Fondo General de Participaciones	0	0	0	0	32,322,000	32,322,000
h2) Fondo de Fomento Municipal			0		0	0
h3) Fondo de Fiscalización y Recaudación			0		0	0
h4) Fondo de Compensación			0		0	0
h5) Fondo de Extracción de Hidrocarburos			0		0	0
h6) Impuesto Especial Sobre Producción y Servicios			0		0	0
h7) 0.138% de la Recaudación Federal Participable			0		0	0
h8) 3.17% Sobre Extracción de Petróleo			0		0	0
h9) Gasolinas y Diesel			0		0	0
h10) Fondo del Impuesto Sobre la Renta			0		0	0
h11) Fondo de Estabilización de los Ingresos de las Entidades Federativas			0		0	0
I. Incentivos Derivados de la Colaboración Fiscal (I=i1+i2+i3+i4+i5)	0	0	0	0	0	0
i1) Tenencia o Uso de Vehículos			0		0	0
i2) Fondo de Compensación ISAN			0		0	0
i3) Impuesto Sobre Automóviles Nuevos			0		0	0
i4) Fondo de Compensación de Repesos-Intermedios			0		0	0
i5) Otros Incentivos Económicos			0		0	0
J. Transferencias y Asignaciones	74,160,000	14,000,000	88,160,000	55,838,000	55,838,000	-18,322,000
K. Convenios	0	0	0	0	0	0
k1) Otros Convenios y Subsidios			0		0	0
L. Otros Ingresos de Libre Disposición (L=l1+l2)	0	0	0	0	0	0
l1) Participaciones en Ingresos Locales			0		0	0
l2) Otros Ingresos de Libre Disposición			0		0	0
<b>I. Total de Ingresos de Libre Disposición (I=A+B+C+D+E+F+G+H+I+J+K+L)</b>	<b>74,160,000</b>	<b>14,601,972</b>	<b>88,761,972</b>	<b>88,761,972</b>	<b>88,761,972</b>	<b>14,601,972</b>
<b>Ingresos Excedentes de Ingresos de Libre Disposición</b>						
<b>Transferencias Federales Etiquetadas</b>						
A. Aportaciones (A=a1+a2+a3+a4+a5+a6+a7+a8)	0	0	0	0	0	0
a1) Fondo de Aportaciones para la Nómina Educativa y Gasto Operativo			0		0	0
a2) Fondo de Aportaciones para los Servicios de Salud			0		0	0
a3) Fondo de Aportaciones para la Infraestructura Social			0		0	0
a4) Fondo de Aportaciones para el Fortalecimiento de los Municipios y de las Demarcaciones Territoriales del Distrito Federal			0		0	0
a5) Fondo de Aportaciones Múltiples			0		0	0
a6) Fondo de Aportaciones para la Educación Tecnológica y de Adultos			0		0	0
a7) Fondo de Aportaciones para la Seguridad Pública de los Estados y del Distrito Federal			0		0	0
a8) Fondo de Aportaciones para el Fortalecimiento de las Entidades Federativas			0		0	0
B. Convenios (B=b1+b2+b3+b4)	0	0	0	0	0	0
b1) Convenios de Protección Social en Salud			0		0	0
b2) Convenios de Descentralización			0		0	0
b3) Convenios de Reasignación			0		0	0
b4) Otros Convenios y Subsidios			0		0	0
C. Fondos Distintos de Aportaciones (C=c1+c2)	0	0	0	0	0	0
c1) Fondo para Entidades Federativas y Municipios Productores de Hidrocarburos			0		0	0
c2) Fondo Minero			0		0	0
D. Transferencias, Asignaciones, Subsidios y Subvenciones, y Pensiones y Jubilaciones			0		0	0
E. Otras Transferencias Federales Etiquetadas			0		0	0
<b>II. Total de Transferencias Federales Etiquetadas (II = A + B + C + D + E)</b>	<b>0</b>	<b>0</b>	<b>0</b>	<b>0</b>	<b>0</b>	<b>0</b>
<b>III. Ingresos Derivados de Financiamientos (III = A)</b>	<b>0</b>	<b>0</b>	<b>0</b>	<b>0</b>	<b>0</b>	<b>0</b>
A. Ingresos Derivados de Financiamientos			0		0	0
<b>IV. Total de Ingresos (IV = I + II + III)</b>	<b>74,160,000</b>	<b>14,601,972</b>	<b>88,761,972</b>	<b>88,761,972</b>	<b>88,761,972</b>	<b>14,601,972</b>
<b>Datos Informativos</b>						
1. Ingresos Derivados de Financiamientos con Fuente de Pago de Ingresos de Libre Disposición			0		0	0
2. Ingresos Derivados de Financiamientos con Fuente de Pago de Transferencias Federales Etiquetadas			0		0	0
3. Ingresos Derivados de Financiamientos (3 = 1 + 2)	0	0	0	0	0	0

**COMISIÓN ESTATAL DE DERECHOS HUMANOS DEL ESTADO DE NUEVO LEÓN**

Estado Analítico del Ejercicio del Presupuesto de Egresos Detallado - LDF

Clasificación por Objeto del Gasto (Capítulo y Concepto)

Del 1 de Enero al 31 de Diciembre de 2022.

(Pesos)

6a )

Concepto (c)	Egresos					Subejercicio (e)
	Aprobado (d)	Ampliaciones/ (Reducciones)	Modificado	Devengado	Pagado	
<b>I. Gasto No Etiquetado (I=A+B+C+D+E+F+G+H+I)</b>	<b>74,160,000</b>	<b>18,513,028</b>	<b>92,673,028</b>	<b>92,179,907</b>	<b>90,933,739</b>	<b>493,121</b>
<b>A. Servicios Personales (A=a1+a2+a3+a4+a5+a6+a7)</b>	<b>64,294,500</b>	<b>9,137,655</b>	<b>73,432,155</b>	<b>73,432,155</b>	<b>72,654,219</b>	<b>0</b>
a1) Remuneraciones al Personal de Carácter Permanente	37,836,000	3,142,758	40,978,758	40,978,758	40,978,758	0
a2) Remuneraciones al Personal de Carácter Transitorio	978,500	-243,740	734,761	734,761	734,761	0
a3) Remuneraciones Adicionales y Especiales	11,194,000	2,691,384	13,885,384	13,885,384	13,885,384	0
a4) Seguridad Social	10,224,000	11,302	10,235,302	10,235,302	9,457,366	0
a5) Otras Prestaciones Sociales y Económicas	3,996,000	2,910,448	6,906,448	6,906,448	6,906,448	0
a6) Previsiones			0	0	0	0
a7) Pago de Estímulos a Servidores Públicos	66,000	625,502	691,502	691,502	691,502	0
<b>B. Materiales y Suministros (B=b1+b2+b3+b4+b5+b6+b7+b8+b9)</b>	<b>1,761,000</b>	<b>1,125,054</b>	<b>2,886,054</b>	<b>2,394,081</b>	<b>2,394,081</b>	<b>491,973</b>
b1) Materiales de Administración, Emisión de Documentos y Artículos Oficiales	946,000	536,643	1,482,643	1,039,371	1,039,371	443,273
b2) Alimentos y Utensilios	60,000	147,579	207,579	207,579	207,579	0
b3) Materias Primas y Materiales de Producción y Comercialización			0	0	0	0
b4) Materiales y Artículos de Construcción y de Reparación	69,000	47,320	116,320	116,320	116,320	0
b5) Productos Químicos, Farmacéuticos y de Laboratorio	51,000	-21,288	29,712	29,712	29,712	0
b6) Combustibles, Lubricantes y Aditivos	525,000	169,604	694,604	645,904	645,904	48,700
b7) Vestuario, Blancos, Prendas de Protección y Artículos Deportivos	0	89,242	89,242	89,242	89,242	0
b8) Materiales y Suministros Para Seguridad			0	0	0	0
b9) Herramientas, Relaciones y Accesorios Menores	110,000	155,955	265,955	265,955	265,955	0
<b>C. Servicios Generales (C=c1+c2+c3+c4+c5+c6+c7+c8+c9)</b>	<b>8,104,500</b>	<b>5,696,189</b>	<b>13,800,689</b>	<b>13,799,540</b>	<b>13,331,309</b>	<b>1,148</b>
c1) Servicios Básicos	683,000	80,033	763,033	763,033	763,033	0
c2) Servicios de Arrendamiento	4,561,000	371,981	4,932,981	4,932,981	4,932,981	0
c3) Servicios Profesionales, Científicos, Técnicos y Otros Servicios	264,000	1,803,305	2,067,305	2,067,305	1,921,918	0
c4) Servicios Financieros, Bancarios y Comerciales	228,000	-74,280	153,720	153,720	153,720	0
c5) Servicios de Instalación, Reparación, Mantenimiento y Conservación	455,000	539,491	994,491	994,491	994,491	0
c6) Servicios de Comunicación Social y Publicidad	0	772,040	772,040	772,040	772,040	0
c7) Servicios de Traslado y Viaños	238,000	111,798	349,798	349,798	349,798	0
c8) Servicios Oficiales	60,000	1,776,099	1,836,099	1,834,950	1,834,950	1,148
c9) Otros Servicios Generales	1,615,500	315,721	1,931,221	1,931,221	1,608,377	0
<b>D. Transferencias, Asignaciones, Subsidios y Otras Ayudas (D=d1+d2+d3+d4+d5+d6+d7+d8+d9)</b>	<b>0</b>	<b>0</b>	<b>0</b>	<b>0</b>	<b>0</b>	<b>0</b>
d1) Transferencias Internas y Asignaciones al Sector Público	0	0	0	0	0	0
d2) Transferencias al Resto del Sector Público	0	0	0	0	0	0
d3) Subsidios y Subvenciones	0	0	0	0	0	0
d4) Ayudas Sociales	0	0	0	0	0	0
d5) Pensiones y Jubilaciones	0	0	0	0	0	0
d6) Transferencias a Fideicomisos, Mandatos y Otros Análogos	0	0	0	0	0	0
d7) Transferencias a la Seguridad Social	0	0	0	0	0	0
d8) Donativos	0	0	0	0	0	0
d9) Transferencias al Exterior	0	0	0	0	0	0
<b>E. Bienes Muebles, Inmuebles e Intangibles (E=e1+e2+e3+e4+e5+e6+e7+e8+e9)</b>	<b>0</b>	<b>2,554,129</b>	<b>2,554,129</b>	<b>2,554,129</b>	<b>2,554,129</b>	<b>0</b>
e1) Mobiliario y Equipo de Administración	0	1,012,111	1,012,111	1,012,111	1,012,111	0
e2) Mobiliario y Equipo Educativo y Recreativo	0	11,499	11,499	11,499	11,499	0
e3) Equipo e Instrumental Médico y de Laboratorio	0	0	0	0	0	0
e4) Vehículos y Equipo de Transporte	0	1,427,100	1,427,100	1,427,100	1,427,100	0
e5) Equipo de Defensa y Seguridad	0	0	0	0	0	0
e6) Maquinaria, Otros Equipos y Herramientas	0	103,419	103,419	103,419	103,419	0
e7) Activos Biológicos	0	0	0	0	0	0
e8) Bienes Inmuebles	0	0	0	0	0	0
e9) Activos Intangibles	0	0	0	0	0	0
<b>F. Inversión Pública (F=f1+f2+f3)</b>	<b>0</b>	<b>0</b>	<b>0</b>	<b>0</b>	<b>0</b>	<b>0</b>
f1) Obra Pública en Bienes de Dominio Público	0	0	0	0	0	0
f2) Obra Pública en Bienes Propios	0	0	0	0	0	0
f3) Proyectos Productivos y Acciones de Fomento	0	0	0	0	0	0
<b>G. Inversiones Financieras y Otras Provisiones (G=g1+g2+g3+g4+g5+g6+g7)</b>	<b>0</b>	<b>0</b>	<b>0</b>	<b>0</b>	<b>0</b>	<b>0</b>
g1) Inversiones Para el Fomento de Actividades Productivas	0	0	0	0	0	0
g2) Acciones y Participaciones de Capital	0	0	0	0	0	0
g3) Compra de Títulos y Valores	0	0	0	0	0	0
g4) Concesión de Préstamos	0	0	0	0	0	0
g5) Inversiones en Fideicomisos, Mandatos y Otros Análogos	0	0	0	0	0	0
Fideicomiso de Desastres Naturales (Informativo)	0	0	0	0	0	0
g6) Otras Inversiones Financieras	0	0	0	0	0	0
g7) Provisiones para Contingencias y Otras Erogaciones Especiales	0	0	0	0	0	0
<b>H. Participaciones y Aportaciones (H=h1+h2+h3)</b>	<b>0</b>	<b>0</b>	<b>0</b>	<b>0</b>	<b>0</b>	<b>0</b>
h1) Participaciones	0	0	0	0	0	0
h2) Aportaciones	0	0	0	0	0	0
h3) Convenios	0	0	0	0	0	0
<b>I. Deuda Pública (I=i1+i2+i3+i4+i5+i6+i7)</b>	<b>0</b>	<b>0</b>	<b>0</b>	<b>0</b>	<b>0</b>	<b>0</b>
i1) Amortización de la Deuda Pública	0	0	0	0	0	0
i2) Intereses de la Deuda Pública	0	0	0	0	0	0
i3) Comisiones de la Deuda Pública	0	0	0	0	0	0
i4) Gastos de la Deuda Pública	0	0	0	0	0	0
i5) Costo por Coberturas	0	0	0	0	0	0
i6) Apoyos Financieros	0	0	0	0	0	0
i7) Adeudos de Ejercicios Fiscales Anteriores (ADEFAS)	0	0	0	0	0	0

6a) continuación

<b>II. Gasto Etiquetado (II=A+B+C+D+E+F+G+H+I)</b>	<b>0</b>	<b>0</b>	<b>0</b>	<b>0</b>	<b>0</b>	<b>0</b>
<b>A. Servicios Personales (A=a1+a2+a3+a4+a5+a6+a7)</b>	<b>0</b>	<b>0</b>	<b>0</b>	<b>0</b>	<b>0</b>	<b>0</b>
a1) Remuneraciones al Personal de Carácter Permanente	0	0	0	0	0	0
a2) Remuneraciones al Personal de Carácter Transitorio	0	0	0	0	0	0
a3) Remuneraciones Adicionales y Especiales	0	0	0	0	0	0
a4) Seguridad Social	0	0	0	0	0	0
a5) Otras Prestaciones Sociales y Económicas	0	0	0	0	0	0
a6) Previsiones	0	0	0	0	0	0
a7) Pago de Estímulos a Servidores Públicos	0	0	0	0	0	0
<b>B. Materiales y Suministros (B=b1+b2+b3+b4+b5+b6+b7+b8+b9)</b>	<b>0</b>	<b>0</b>	<b>0</b>	<b>0</b>	<b>0</b>	<b>0</b>
b1) Materiales de Administración, Emisión de Documentos y Artículos Oficiales	0	0	0	0	0	0
b2) Alimentos y Utensilios	0	0	0	0	0	0
b3) Materias Primas y Materiales de Producción y Comercialización	0	0	0	0	0	0
b4) Materiales y Artículos de Construcción y de Reparación	0	0	0	0	0	0
b5) Productos Químicos, Farmacéuticos y de Laboratorio	0	0	0	0	0	0
b6) Combustibles, Lubricantes y Aditivos	0	0	0	0	0	0
b7) Vestuario, Blancos, Prendas de Protección y Artículos Deportivos	0	0	0	0	0	0
b8) Materiales y Suministros Para Seguridad	0	0	0	0	0	0
b9) Herramientas, Refacciones y Accesorios Menores	0	0	0	0	0	0
<b>C. Servicios Generales (C=c1+c2+c3+c4+c5+c6+c7+c8+c9)</b>	<b>0</b>	<b>0</b>	<b>0</b>	<b>0</b>	<b>0</b>	<b>0</b>
c1) Servicios Básicos	0	0	0	0	0	0
c2) Servicios de Arrendamiento	0	0	0	0	0	0
c3) Servicios Profesionales, Científicos, Técnicos y Otros Servicios	0	0	0	0	0	0
c4) Servicios Financieros, Bancarios y Comerciales	0	0	0	0	0	0
c5) Servicios de Instalación, Reparación, Mantenimiento y Conservación	0	0	0	0	0	0
c6) Servicios de Comunicación Social y Publicidad	0	0	0	0	0	0
c7) Servicios de Traslado y Viajes	0	0	0	0	0	0
c8) Servicios Oficiales	0	0	0	0	0	0
c9) Otros Servicios Generales	0	0	0	0	0	0
<b>D. Transferencias, Asignaciones, Subsidios y Otras Ayudas (D=d1+d2+d3+d4+d5+d6+d7+d8+d9)</b>	<b>0</b>	<b>0</b>	<b>0</b>	<b>0</b>	<b>0</b>	<b>0</b>
d1) Transferencias Internas y Asignaciones al Sector Público	0	0	0	0	0	0
d2) Transferencias al Resto del Sector Público	0	0	0	0	0	0
d3) Subsidios y Subvenciones	0	0	0	0	0	0
d4) Ayudas Sociales	0	0	0	0	0	0
d5) Pensiones y Jubilaciones	0	0	0	0	0	0
d6) Transferencias a Fideicomisos, Mandatos y Otros Análogos	0	0	0	0	0	0
d7) Transferencias a la Seguridad Social	0	0	0	0	0	0
d8) Donativos	0	0	0	0	0	0
d9) Transferencias al Exterior	0	0	0	0	0	0
<b>E. Bienes Muebles, Inmuebles e Intangibles (E=e1+e2+e3+e4+e5+e6+e7+e8+e9)</b>	<b>0</b>	<b>0</b>	<b>0</b>	<b>0</b>	<b>0</b>	<b>0</b>
e1) Mobiliario y Equipo de Administración	0	0	0	0	0	0
e2) Mobiliario y Equipo Educativo y Recreativo	0	0	0	0	0	0
e3) Equipo e Instrumental Médico y de Laboratorio	0	0	0	0	0	0
e4) Vehículos y Equipo de Transporte	0	0	0	0	0	0
e5) Equipo de Defensa y Seguridad	0	0	0	0	0	0
e6) Maquinaria, Otros Equipos y Herramientas	0	0	0	0	0	0
e7) Activos Biológicos	0	0	0	0	0	0
e8) Bienes Inmuebles	0	0	0	0	0	0
e9) Activos Intangibles	0	0	0	0	0	0
<b>F. Inversión Pública (F=f1+f2+f3)</b>	<b>0</b>	<b>0</b>	<b>0</b>	<b>0</b>	<b>0</b>	<b>0</b>
f1) Obra Pública en Bienes de Dominio Público	0	0	0	0	0	0
f2) Obra Pública en Bienes Propios	0	0	0	0	0	0
f3) Proyectos Productivos y Acciones de Fomento	0	0	0	0	0	0
<b>G. Inversiones Financieras y Otras Provisiones (G=g1+g2+g3+g4+g5+g6+g7)</b>	<b>0</b>	<b>0</b>	<b>0</b>	<b>0</b>	<b>0</b>	<b>0</b>
g1) Inversiones Para el Fomento de Actividades Productivas	0	0	0	0	0	0
g2) Acciones y Participaciones de Capital	0	0	0	0	0	0
g3) Compra de Títulos y Valores	0	0	0	0	0	0
g4) Concesión de Préstamos	0	0	0	0	0	0
g5) Inversiones en Fideicomisos, Mandatos y Otros Análogos	0	0	0	0	0	0
Fideicomiso de Desastres Naturales (Informativo)	0	0	0	0	0	0
g6) Otras Inversiones Financieras	0	0	0	0	0	0
g7) Provisiones para Contingencias y Otras Erogaciones Especiales	0	0	0	0	0	0
<b>H. Participaciones y Aportaciones (H=h1+h2+h3)</b>	<b>0</b>	<b>0</b>	<b>0</b>	<b>0</b>	<b>0</b>	<b>0</b>
h1) Participaciones	0	0	0	0	0	0
h2) Aportaciones	0	0	0	0	0	0
h3) Convenios	0	0	0	0	0	0
<b>I. Deuda Pública (I=i1+i2+i3+i4+i5+i6+i7)</b>	<b>0</b>	<b>0</b>	<b>0</b>	<b>0</b>	<b>0</b>	<b>0</b>
i1) Amortización de la Deuda Pública	0	0	0	0	0	0
i2) Intereses de la Deuda Pública	0	0	0	0	0	0
i3) Comisiones de la Deuda Pública	0	0	0	0	0	0
i4) Gastos de la Deuda Pública	0	0	0	0	0	0
i5) Costo por Coberturas	0	0	0	0	0	0
i6) Apoyos Financieros	0	0	0	0	0	0
i7) Adeudos de Ejercicios Fiscales Anteriores (ADEFAS)	0	0	0	0	0	0
<b>III. Total de Egresos (III = I + II)</b>	<b>74,160,000</b>	<b>18,513,028</b>	<b>92,673,028</b>	<b>92,179,907</b>	<b>90,933,739</b>	<b>483,121</b>





**COMISIÓN ESTATAL DE DERECHOS HUMANOS DEL ESTADO DE NUEVO LEÓN**  
**Estado Analítico del Ejercicio del Presupuesto de Egresos Detallado – LDF**  
**Clasificación Funcional (Finalidad y Función)**  
**Del 1 de Enero al 31 de Diciembre de 2022**  
**(Pesos)**


6c)

Concepto (c)	Egresos					Subejercicio (e)
	Aprobado (d)	Ampliaciones/ (Reducciones)	Modificado	Devengado	Pagado	
<b>I. Gasto No Etiquetado (I=A+B+C+D)</b>	<b>74,160,000</b>	<b>18,513,028</b>	<b>92,673,028</b>	<b>92,179,907</b>	<b>90,933,739</b>	<b>493,121</b>
<b>A. Gobierno (A=a1+a2+a3+a4+a5+a6+a7+a8)</b>	<b>74,160,000</b>	<b>18,513,028</b>	<b>92,673,028</b>	<b>92,179,907</b>	<b>90,933,739</b>	<b>493,121</b>
a1) Legislación			0			0
a2) Justicia	74,160,000	18,513,028	92,673,028	92,179,907	90,933,739	493,121
a3) Coordinación de la Política de Gobierno			0			0
a4) Relaciones Exteriores			0			0
a5) Asuntos Financieros y Hacendarios			0			0
a6) Seguridad Nacional			0			0
a7) Asuntos de Orden Público y de Seguridad Interior			0			0
a8) Otros Servicios Generales			0			0
<b>B. Desarrollo Social (B=b1+b2+b3+b4+b5+b6+b7)</b>	<b>0</b>	<b>0</b>	<b>0</b>	<b>0</b>	<b>0</b>	<b>0</b>
b1) Protección Ambiental			0			0
b2) Vivienda y Servicios a la Comunidad			0			0
b3) Salud			0			0
b4) Recreación, Cultura y Otras Manifestaciones Sociales			0			0
b5) Educación			0			0
b6) Protección Social			0			0
b7) Otros Asuntos Sociales			0			0
<b>C. Desarrollo Económico (C=c1+c2+c3+c4+c5+c6+c7+c8+c9)</b>	<b>0</b>	<b>0</b>	<b>0</b>	<b>0</b>	<b>0</b>	<b>0</b>
c1) Asuntos Económicos, Comerciales y Laborales en General			0			0
c2) Agropecuaria, Silvicultura, Pesca y Caza			0			0
c3) Combustibles y Energía			0			0
c4) Minería, Manufacturas y Construcción			0			0
c5) Transporte			0			0
c6) Comunicaciones			0			0
c7) Turismo			0			0
c8) Ciencia, Tecnología e Innovación			0			0
c9) Otras Industrias y Otros Asuntos Económicos			0			0
<b>D. Otras No Clasificadas en Funciones Anteriores (D=d1+d2+d3+d4)</b>	<b>0</b>	<b>0</b>	<b>0</b>	<b>0</b>	<b>0</b>	<b>0</b>
d1) Transacciones de la Deuda Pública / Costo Financiero de la Deuda			0			0
d2) Transferencias, Participaciones y Aportaciones Entre Diferentes Niveles y Ordenes de Gobierno			0			0
d3) Saneamiento del Sistema Financiero			0			0
d4) Adeudos de Ejercicios Fiscales Anteriores			0			0
<b>II. Gasto Etiquetado (II=A+B+C+D)</b>	<b>0</b>	<b>0</b>	<b>0</b>	<b>0</b>	<b>0</b>	<b>0</b>
<b>A. Gobierno (A=a1+a2+a3+a4+a5+a6+a7+a8)</b>	<b>0</b>	<b>0</b>	<b>0</b>	<b>0</b>	<b>0</b>	<b>0</b>
a1) Legislación			0			0
a2) Justicia			0			0
a3) Coordinación de la Política de Gobierno			0			0
a4) Relaciones Exteriores			0			0
a5) Asuntos Financieros y Hacendarios			0			0
a6) Seguridad Nacional			0			0
a7) Asuntos de Orden Público y de Seguridad Interior			0			0
a8) Otros Servicios Generales			0			0
<b>B. Desarrollo Social (B=b1+b2+b3+b4+b5+b6+b7)</b>	<b>0</b>	<b>0</b>	<b>0</b>	<b>0</b>	<b>0</b>	<b>0</b>
b1) Protección Ambiental			0			0
b2) Vivienda y Servicios a la Comunidad			0			0
b3) Salud			0			0
b4) Recreación, Cultura y Otras Manifestaciones Sociales			0			0
b5) Educación			0			0
b6) Protección Social			0			0
b7) Otros Asuntos Sociales			0			0
<b>C. Desarrollo Económico (C=c1+c2+c3+c4+c5+c6+c7+c8+c9)</b>	<b>0</b>	<b>0</b>	<b>0</b>	<b>0</b>	<b>0</b>	<b>0</b>
c1) Asuntos Económicos, Comerciales y Laborales en General			0			0
c2) Agropecuaria, Silvicultura, Pesca y Caza			0			0
c3) Combustibles y Energía			0			0
c4) Minería, Manufacturas y Construcción			0			0
c5) Transporte			0			0
c6) Comunicaciones			0			0
c7) Turismo			0			0
c8) Ciencia, Tecnología e Innovación			0			0
c9) Otras Industrias y Otros Asuntos Económicos			0			0
<b>D. Otras No Clasificadas en Funciones Anteriores (D=d1+d2+d3+d4)</b>	<b>0</b>	<b>0</b>	<b>0</b>	<b>0</b>	<b>0</b>	<b>0</b>
d1) Transacciones de la Deuda Pública / Costo Financiero de la Deuda			0			0
d2) Transferencias, Participaciones y Aportaciones Entre Diferentes Niveles y Ordenes de Gobierno			0			0
d3) Saneamiento del Sistema Financiero			0			0
d4) Adeudos de Ejercicios Fiscales Anteriores			0			0
<b>III. Total de Egresos (III = I + II)</b>	<b>74,160,000</b>	<b>18,513,028</b>	<b>92,673,028</b>	<b>92,179,907</b>	<b>90,933,739</b>	<b>493,121</b>

**COMISIÓN ESTATAL DE DERECHOS HUMANOS DEL ESTADO DE NUEVO LEÓN**  
**Estado Analítico del Ejercicio del Presupuesto de Egresos-LDF**  
**Clasificación de Servicios personales por Categoría**  
**Del 1 de Enero al 31 de Diciembre de 2022.**  
**(Pesos)**

6d)


Concepto (c)	Egresos					Subejercicio (e)
	Aprobado (d)	Ampliaciones/ (Reducciones)	Modificado	Devengado	Pagado	
<b>I. Gasto No Etiquetado (I=A+B+C+D+E+F)</b>	<b>64,294,500</b>	<b>9,137,655</b>	<b>73,432,155</b>	<b>73,432,155</b>	<b>72,654,219</b>	<b>0</b>
A. Personal Administrativo y de Servicio Público	64,294,500	9,137,655	73,432,155	73,432,155	72,654,219	0
B. Magisterio			0			0
C. Servicios de Salud (C=c1+c2)	0	0	0	0	0	0
c1) Personal Administrativo			0			0
c2) Personal Médico, Paramédico y afín			0			0
D. Seguridad Pública			0			0
E. Gastos asociados a la implementación de nuevas leyes federales o reformas a las mismas (E = e1 + e2)	0	0	0	0	0	0
e1) Nombre del Programa o Ley 1			0			0
e2) Nombre del Programa o Ley 2			0			0
F. Sentencias laborales definitivas			0			0
<b>II. Gasto Etiquetado (II=A+B+C+D+E+F)</b>	<b>0</b>	<b>0</b>	<b>0</b>	<b>0</b>	<b>0</b>	<b>0</b>
A. Personal Administrativo y de Servicio Público			0			0
B. Magisterio			0			0
C. Servicios de Salud (C=c1+c2)	0	0	0	0	0	0
c1) Personal Administrativo			0			0
c2) Personal Médico, Paramédico y afín			0			0
D. Seguridad Pública			0			0
E. Gastos asociados a la implementación de nuevas leyes federales o reformas a las mismas (E = e1 + e2)	0	0	0	0	0	0
e1) Nombre del Programa o Ley 1			0			0
e2) Nombre del Programa o Ley 2			0			0
F. Sentencias laborales definitivas			0			0
<b>III. Total del Gasto en Servicios Personales (III = I + II)</b>	<b>64,294,500</b>	<b>9,137,655</b>	<b>73,432,155</b>	<b>73,432,155</b>	<b>72,654,219</b>	<b>0</b>



**COMISIÓN ESTATAL DE DERECHOS HUMANOS DEL ESTADO DE NUEVO LEÓN**  
**Proyecciones de Ingresos – LDF**  
**Del 1 de Enero al 31 de Diciembre de 2022.**  
**(Pesos)**

7a)


Concepto (b)	Año en Cuestión 2022 (de iniciativa de Ley) (c)	2023(d)	2024 (d)	2025 (d)	2026 (d)	2027 (d)
<b>1. Ingresos de Libre Disposición (1=A+B+C+D+E+F+G+H+I+J+K+L)</b>	<b>74,160,000</b>	<b>84,160,000</b>	<b>86,684,000</b>	<b>89,285,344</b>	<b>91,963,904</b>	<b>94,722,821</b>
A. Impuestos	0	0				
B. Cuotas y Aportaciones de Seguridad Social	0	0				
C. Contribuciones de Mejoras	0	0				
D. Derechos	0	0				
E. Productos	0	0				
F. Aprovechamientos	0	0				
G. Ingresos por Venta de Bienes y Prestación de Servicios	0	0				
H. Participaciones	0	0				
I. Incentivos Derivados de la Colaboración Fiscal	0	0				
J. Transferencias y Asignaciones	74,160,000	84,160,000	86,684,000	89,285,344	91,963,904	94,722,821
K. Convenios	0	0				
L. Otros Ingresos de Libre Disposición	0	0				
<b>2. Transferencias Federales Etiquetadas (2=A+B+C+D+E)</b>	<b>0</b>	<b>0</b>	<b>0</b>	<b>0</b>	<b>0</b>	<b>0</b>
A. Aportaciones	0	0				
B. Convenios	0	0				
C. Fondos Distintos de Aportaciones	0	0				
D. Transferencias, Asignaciones, Subsidios y Subvenciones, y Pensiones y Jubilaciones	0	0				
E. Otras Transferencias Federales Etiquetadas	0	0				
<b>3. Ingresos Derivados de Financiamientos (3=A)</b>	<b>0</b>	<b>0</b>	<b>0</b>	<b>0</b>	<b>0</b>	<b>0</b>
A. Ingresos Derivados de Financiamientos	0	0	0	0	0	0
<b>4. Total de Ingresos Proyectados (4=1+2+3)</b>	<b>74,160,000</b>	<b>84,160,000</b>	<b>86,684,000</b>	<b>89,285,344</b>	<b>91,963,904</b>	<b>94,722,821</b>
<b>Datos Informativos</b>						
1. Ingresos Derivados de Financiamientos con Fuente de Pago de Recursos de Libre Disposición	0	0				
2. Ingresos derivados de Financiamientos con Fuente de Pago de Transferencias Federales Etiquetadas	0	0				
<b>3. Ingresos Derivados de Financiamiento (3 = 1 + 2)</b>	<b>0</b>	<b>0</b>	<b>0</b>	<b>0</b>	<b>0</b>	<b>0</b>



**COMISIÓN ESTATAL DE DERECHOS HUMANOS DEL ESTADO DE NUEVO LEÓN**  
**Proyecciones de Egresos – LDF**  
**Del 1 de Enero al 31 de Diciembre de 2022.**  
**(Pesos)**

7b)


Concepto (b)	2022	2023	2024	2025	2026	2027
<b>1. Gasto No Etiquetado (1=A+B+C+D+E+F+G+H+I)</b>	<b>74,160,000</b>	<b>84,160,000</b>	<b>86,684,800</b>	<b>89,285,345</b>	<b>91,963,904</b>	<b>94,722,821</b>
A. Servicios Personales	64,294,500	72,615,000	74,793,450	77,037,254	79,348,371	81,728,822
B. Materiales y Suministros	1,761,000	2,140,000	2,204,200	2,270,326	2,338,436	2,408,589
C. Servicios Generales	8,104,500	9,405,000	9,687,150	9,977,765	10,277,097	10,585,410
D. Transferencias, Asignaciones, Subsidios y Otras Ayudas	0	0	0	0	0	0
E. Bienes Muebles, Inmuebles e Intangibles	0	0	0	0	0	0
F. Inversión Pública	0	0	0	0	0	0
G. Inversiones Financieras y Otras Provisiones	0	0	0	0	0	0
H. Participaciones y Aportaciones	0	0	0	0	0	0
I. Deuda Pública	0	0	0	0	0	0
<b>2. Gasto Etiquetado (2=A+B+C+D+E+F+G+H+I)</b>	<b>0</b>	<b>0</b>	<b>0</b>	<b>0</b>	<b>0</b>	<b>0</b>
A. Servicios Personales	0	0	0	0	0	0
B. Materiales y Suministros	0	0	0	0	0	0
C. Servicios Generales	0	0	0	0	0	0
D. Transferencias, Asignaciones, Subsidios y Otras Ayudas	0	0	0	0	0	0
E. Bienes Muebles, Inmuebles e Intangibles	0	0	0	0	0	0
F. Inversión Pública	0	0	0	0	0	0
G. Inversiones Financieras y Otras Provisiones	0	0	0	0	0	0
H. Participaciones y Aportaciones	0	0	0	0	0	0
I. Deuda Pública	0	0	0	0	0	0
<b>3. Total de Egresos Proyectados (3 = 1 + 2)</b>	<b>74,160,000</b>	<b>84,160,000</b>	<b>86,684,800</b>	<b>89,285,345</b>	<b>91,963,904</b>	<b>94,722,821</b>



**COMISIÓN ESTATAL DE DERECHOS HUMANOS DEL ESTADO DE NUEVO LEÓN**  
**Resultados de Ingresos – LDF**  
**Del 1 de Enero al 31 de Diciembre de 2022.**  
**(Pesos)**

7c)


Concepto (b)	2017	2018	2019	2020	2021	2022
<b>1. Ingresos de Libre Disposición (1=A+B+C+D+E+F+G+H+I+J+K+L)</b>	<b>60,092,308</b>	<b>64,895,097</b>	<b>67,751,930</b>	<b>67,632,800</b>	<b>72,038,294</b>	<b>88,761,973</b>
A. Impuestos	0	0	0	0	0	28,927
B. Cuotas y Aportaciones de Seguridad Social	0	0	0	0	0	0
C. Contribuciones de Mejoras	0	0	0	0	0	0
D. Derechos	0	0	0	0	0	0
E. Productos	0	0	0	0	459	571,063
F. Aprovechamientos	0	0	0	0	0	0
G. Ingresos por Venta de Bienes y Prestación de Servicios	0	0	0	0	37,835	1,983
H. Participaciones	0	0	0	0	0	32,322,000
I. Incentivos Derivados de la Colaboración Fiscal	0	0	0	0	0	0
J. Transferencias y Asignaciones	60,092,308	64,895,097	67,751,930	67,632,800	72,000,000	55,838,000
K. Convenios	0	0	0	0	0	0
L. Otros Ingresos de Libre Disposición	0	0	0	0	0	0
<b>2. Transferencias Federales Etiquetadas (2=A+B+C+D+E)</b>	<b>0</b>	<b>0</b>	<b>0</b>	<b>0</b>	<b>0</b>	<b>0</b>
A. Aportaciones	0	0	0	0	0	0
B. Convenios	0	0	0	0	0	0
C. Fondos Distintos de Aportaciones	0	0	0	0	0	0
D. Transferencias, Asignaciones, Subsidios y Subvenciones, y Pensiones y Jubilaciones	0	0	0	0	0	0
E. Otras Transferencias Federales Etiquetadas	0	0	0	0	0	0
<b>3. Ingresos Derivados de Financiamientos (3=A)</b>	<b>0</b>	<b>0</b>	<b>0</b>	<b>0</b>	<b>0</b>	<b>0</b>
A. Ingresos Derivados de Financiamientos	0	0	0	0	0	0
<b>4. Total de Resultados de Ingresos (4=1+2+3)</b>	<b>60,092,308</b>	<b>64,895,097</b>	<b>67,751,930</b>	<b>67,632,800</b>	<b>72,038,294</b>	<b>88,761,973</b>
<b>Datos Informativos</b>						
1. Ingresos Derivados de Financiamientos con Fuente de Pago de Recursos de Libre Disposición	0	0	0	0	0	0
2. Ingresos derivados de Financiamientos con Fuente de Pago de Transferencias Federales Etiquetadas	0	0	0	0	0	0
<b>3. Ingresos Derivados de Financiamiento (3 = 1 + 2)</b>	<b>0</b>	<b>0</b>	<b>0</b>	<b>0</b>	<b>0</b>	<b>0</b>



**COMISIÓN ESTATAL DE DERECHOS HUMANOS DEL ESTADO DE NUEVO LEÓN**  
**Resultados de Egresos – LDF**  
**Del 1 de Enero al 31 de Diciembre de 2022.**  
**(Pesos)**

7d)

Concepto (b)	2017	2018	2019	2020	2021	2022
<b>1. Gasto No Etiquetado (1=A+B+C+D+E+F+G+H+I)</b>	<b>60,033,609</b>	<b>64,722,625</b>	<b>67,701,820</b>	<b>67,639,082</b>	<b>71,999,220</b>	<b>92,179,907</b>
A. Servicios Personales	48,389,251	49,987,847	51,722,666	57,942,073	61,243,740	73,432,156
B. Materiales y Suministros	1,091,674	1,257,508	1,238,462	1,388,148	1,523,058	2,394,082
C. Servicios Generales	7,996,304	8,954,153	8,844,851	8,034,655	8,857,635	13,799,540
D. Transferencias, Asignaciones, Subsidios y Otras Ayudas	0	0	0	0	0	0
E. Bienes Muebles, Inmuebles e Intangibles	2,556,380	4,523,117	5,895,841	274,206	374,787	2,554,129
F. Inversión Pública	0	0	0	0	0	0
G. Inversiones Financieras y Otras Provisiones	0	0	0	0	0	0
H. Participaciones y Aportaciones	0	0	0	0	0	0
I. Deuda Pública	0	0	0	0	0	0
<b>2. Gasto Etiquetado (2=A+B+C+D+E+F+G+H+I)</b>	<b>0</b>	<b>0</b>	<b>0</b>	<b>0</b>	<b>0</b>	<b>0</b>
A. Servicios Personales	0	0	0	0	0	0
B. Materiales y Suministros	0	0	0	0	0	0
C. Servicios Generales	0	0	0	0	0	0
D. Transferencias, Asignaciones, Subsidios y Otras Ayudas	0	0	0	0	0	0
E. Bienes Muebles, Inmuebles e Intangibles	0	0	0	0	0	0
F. Inversión Pública	0	0	0	0	0	0
G. Inversiones Financieras y Otras Provisiones	0	0	0	0	0	0
H. Participaciones y Aportaciones	0	0	0	0	0	0
I. Deuda Pública	0	0	0	0	0	0
<b>3. Total del Resultado de Egresos (3=1+2)</b>	<b>60,033,609</b>	<b>64,722,625</b>	<b>67,701,820</b>	<b>67,639,082</b>	<b>71,999,220</b>	<b>92,179,907</b>



**COMISIÓN ESTATAL DE DERECHOS HUMANOS DEL ESTADO DE NUEVO LEÓN**  
**Informe sobre Estudios Actuariales – LDF**  
**Del 1 de Enero al 31 de Diciembre de 2022.**  
**(Pesos)**

	Pensiones y jubilaciones	Salud	Riesgos de trabajo	Invalidez y vida	Otras prestaciones sociales
<b>Tipo de Sistema</b>					
Prestación laboral o Fondo general para trabajadores del estado o municipio					
Beneficio definido, Contribución definida o Mixto					
<b>Población afiliada</b>					
Activos	100				
Edad máxima					
Edad mínima					
Edad promedio	40.52 AÑOS				
Pensionados y Jubilados					
Edad máxima					
Edad mínima					
Edad promedio					
Beneficiarios					
Promedio de años de servicio (trabajadores activos)	7.52 AÑOS				
Aportación individual al plan de pensión como % del salario					
Aportación del ente público al plan de pensión como % del salario					
Crecimiento esperado de los pensionados y jubilados (como %)					
Crecimiento esperado de los activos (como %)					
Edad de Jubilación o Pensión					
Esperanza de vida					
<b>Ingresos del Fondo</b>					
Ingresos Anuales al Fondo de Pensiones					
<b>Nómina anual</b>					
Activos					
Pensionados y Jubilados					
Beneficiarios de Pensionados y Jubilados					
<b>Monto mensual por pensión</b>					
Máximo					
Mínimo					
Promedio					
<b>Monto de la reserva</b>					
<b>Valor presente de las obligaciones</b>					
Pensiones y Jubilaciones en curso de pago					
Generación actual					
Generaciones futuras					
<b>Valor presente de las contribuciones asociadas a los sueldos futuros de cotización X%</b>					
Generación actual					
Generaciones futuras					
<b>Valor presente de aportaciones futuras</b>					
Generación actual					
Generaciones futuras					
Otros Ingresos					
<b>Déficit/superávit actuarial</b>					
Generación actual					
Generaciones futuras					
<b>Periodo de suficiencia</b>					
Año de descapitalización					
Tasa de rendimiento					
<b>Estudio actuarial</b>					
Año de elaboración del estudio actuarial	2020				
Empresa que elaboró el estudio actuarial	BI MÉXICO CONSULTORIA ACTUARIAL SC				