



COMISIÓN ESTATAL DE
DERECHOS HUMANOS
NUEVO LEÓN

PRESENTACIÓN GRÁFICA ENERO 2024

COMISIÓN ESTATAL DE DERECHOS HUMANOS DE NUEVO LEÓN

COMISIÓN ESTATAL DE DERECHOS HUMANOS DEL ESTADO DE NUEVO LEÓN

ÍNDICE DE LÁMINAS

Informe de la Unidad de Gestión Documental y Archivo. Documentos recibidos y digitalizados, periodo 2024	1	MIGRANTES – Principales problemáticas señaladas en los expedientes de atenciones diversas registrados, periodo 2024	10
Informe de la Unidad de Gestión Documental y Archivo. Documentos turnados, periodo 2024	2	PENITENCIARIO – Principales problemáticas señaladas en los expedientes de atenciones diversas registrados, periodo 2024	11
Solicitudes de intervención registradas por año, periodo 2020 – 2024.....	3	PERSONAS CON DISCAPACIDAD– Principales problemáticas señaladas en los expedientes de atenciones diversas registrados, periodo 2024	12
Calificación de solicitudes de intervención registradas por año, periodo 2020 – 2024	4	SALUD – Principales problemáticas señaladas en los expedientes de atenciones diversas registrados, periodo 2024	13
Medidas precautorias y cautelares emitidas, periodo 2024	5	Canalizaciones registradas con mayor frecuencia en solicitudes de intervención, periodo 2020 – 2024	14
Remisión de Expedientes de Queja a otros entes públicos por encontrarse fuera del ámbito competencial, periodo 2024	6	Personas atendidas registradas por año, periodo 2020 – 2024	15
Autoridades y/o dependencias relacionadas con mayor frecuencia en los expedientes de atenciones diversas registrados, periodo 2021 - 2024	7	Personas atendidas por grupo de atención prioritaria, periodo 2024 .	16-17
Solicitudes de intervención por sector registrados, periodo 2024	8	Personas atendidas en solicitudes de intervención registradas, periodo 2024	18
EDUCACIÓN – Principales problemáticas señaladas en los expedientes de atenciones diversas registrados, periodo 2024	9	Personas atendidas por género en solicitudes de intervención registradas, periodo 2024	19

COMISIÓN ESTATAL DE DERECHOS HUMANOS DEL ESTADO DE NUEVO LEÓN

ÍNDICE DE LÁMINAS

Calidad de la atención proporcionada, periodo 2021 - 2024	20	Autoridades municipales señaladas con mayor frecuencia en los Expedientes de Queja registrados, periodo 2020 – 2024	33
Expedientes de queja registrados por año, periodo 2020 – 2024	21	Autoridades de organismos públicos descentralizados señaladas con mayor frecuencia en los Expedientes de Queja registrados, periodo 2020 – 2024	34
Expedientes de queja registrados, concluidos y en trámite, periodo 2024	22	Autoridades federales señaladas con mayor frecuencia en los Expedientes de queja registrados, periodo 2020 – 2024	35
Expedientes de queja registrados, concluidos y en trámite por Visitadurías Generales y Dirección de Orientación y Recepción de Quejas, periodo 2024	23-26	Principales violaciones a derechos humanos señaladas con mayor frecuencia en los Expedientes de Queja registrados, periodo 2020 – 2024	36-37
Expedientes de queja concluidos, periodo 2024	27	Principales violaciones a derechos humanos por autoridad señaladas con mayor frecuencia en los Expedientes de Queja registrados, periodo 2024	38-40
Expedientes de queja concluidos por Visitadurías Generales y Dirección de Orientación y Recepción de Quejas, periodo 2024	28-31	SALUD - Principales violaciones a derechos humanos señaladas con mayor frecuencia en los Expedientes de Queja registrados, periodo 2020 – 2024	41-42
Autoridades estatales señaladas con mayor frecuencia en los Expedientes de Queja registrados, periodo 2020 – 2024	32	SALUD - Principales violaciones a derechos humanos por autoridad señaladas con mayor frecuencia en los Expedientes de Queja registrados, periodo 2024	43-44

COMISIÓN ESTATAL DE DERECHOS HUMANOS DEL ESTADO DE NUEVO LEÓN

ÍNDICE DE LÁMINAS

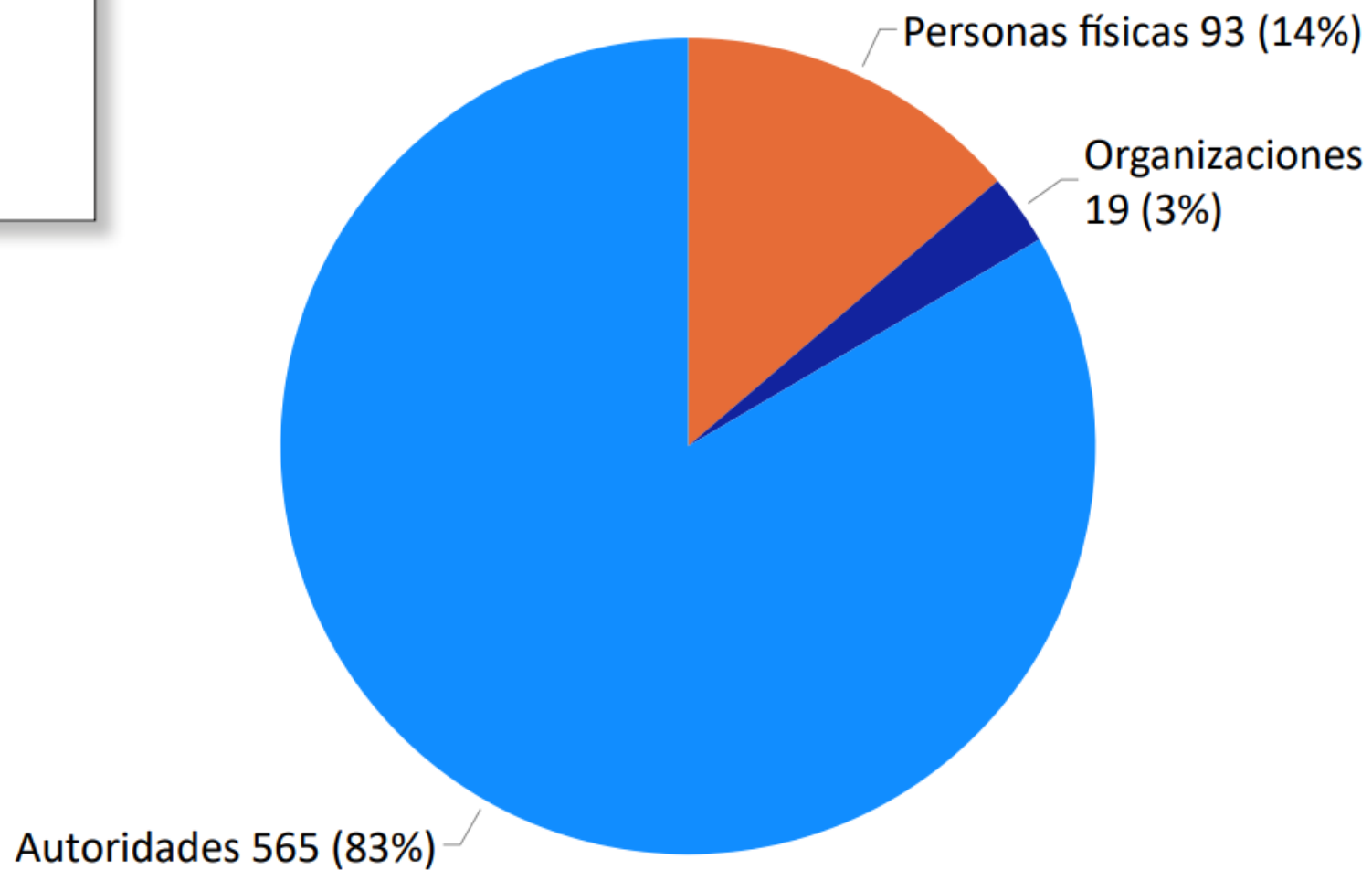
EDUCACIÓN - Principales violaciones a derechos humanos señaladas con mayor frecuencia en los Expedientes de Queja registrados, periodo 2020 – 2024	45-46	PCD - Principales violaciones a derechos humanos por autoridad señaladas con mayor frecuencia en los Expedientes de Queja registrados, periodo 2024	61-62
EDUCACIÓN - Principales violaciones a derechos humanos por autoridad señaladas con mayor frecuencia en los Expedientes de Queja registrados, periodo 2024	47-48	PCD - Principales violaciones a derechos humanos por autoridad de Organismos Públicos Descentralizados señaladas con mayor frecuencia en los Expedientes de Queja registrados, periodo 2024	63
MIGRANTES - Principales violaciones a derechos humanos señaladas con mayor frecuencia en los Expedientes de Queja registrados, periodo 2020 – 2024	49-50	Informe del Centro de Atención a Víctimas, servicios médicos y psicológicos brindados, periodo 2020 – 2024	64
MIGRANTES - Principales violaciones a derechos humanos por autoridad señaladas con mayor frecuencia en los Expedientes de Queja registrados, periodo 2024	51-52	Personas atendidas en servicios médicos y psicológicos brindados, periodo 2020 – 2024	65
PENITENCIARIO - Principales violaciones a derechos humanos señaladas con mayor frecuencia en los Expedientes de Queja registrados, periodo 2020 – 2024	53-54	Estatus de expedientes de búsqueda y localización de personas desaparecidas, periodo 2024	66
PENITENCIARIO - Principales violaciones a derechos humanos por autoridad señaladas con mayor frecuencia en los Expedientes de Queja registrados, periodo 2024	55-58	Personas alcanzadas con la promoción del derecho humano a la salud, periodo 2024	67
PCD - Principales violaciones a derechos humanos señaladas con mayor frecuencia en los Expedientes de Queja registrados, periodo 2020 – 2024	59-60	Informe de la Dirección Ejecutiva de Seguimiento, periodo 2024	68-71

COMISIÓN ESTATAL DE DERECHOS HUMANOS DEL ESTADO DE NUEVO LEÓN

ÍNDICE DE LÁMINAS

Informe de la Unidad de Comunicación, acciones de redes sociales, periodo 2024	72-73	Población en general capacitada con Estrategia de Educación, periodo 2024	80
Personas alcanzadas en redes sociales, periodo 2024	74	Temas impartidos con Estrategia de Educación a Personas del servicio público capacitadas y Población en general capacitada, periodo 2024	81
Actividades de la Unidad de Comunicación, periodo 2024	75	Informe de la Unidad de Asuntos Jurídicos, solicitudes de acceso a la información vía transparencia, periodo 2024	82
Informe del Instituto de Derechos Humanos, acciones de promoción, periodo 2024	76	Informe de la Unidad de Informática, periodo 2024	83
Personas beneficiadas con acciones de promoción de derechos humanos, periodo 2024	77	Estadística web de visitas a micrositios, periodo 2024	84
Personas beneficiadas con Estrategia de Educación, periodo 2024 ...	78		
Personas del servicio público capacitadas con Estrategia de Educación, periodo 2024	79		

677
TOTAL





Informe de la Unidad de Gestión Documental y Archivo

Documentos turnados, periodo 2024

26,568

TOTAL

7,292

2021

8,346

2022

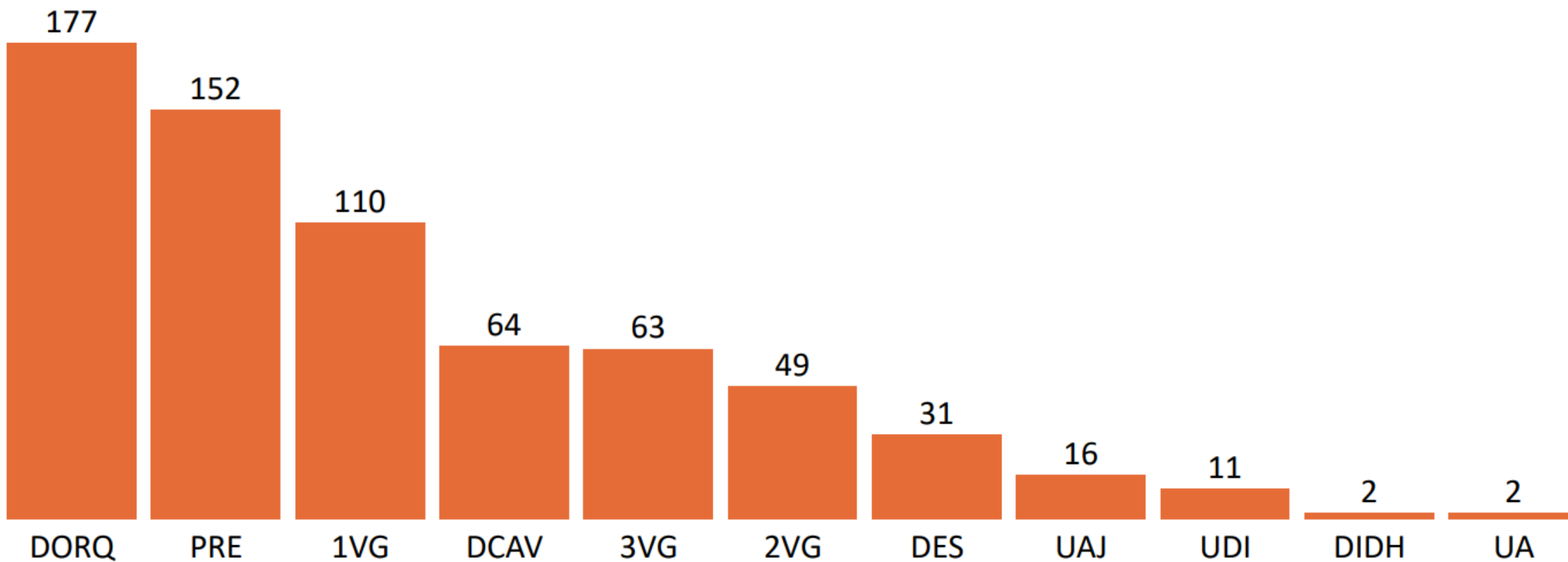
10,253

2023

677

2024

Año: ● 2024





Solicitudes de intervención registradas por año periodo 2020 - 2024

* Atenciones diversas, expedientes de queja, medidas cautelares, expedientes remitidos a la CNDH y a otra CEDH

36,974

TOTAL

6,721

2020

8,111

2021

8,794

2022

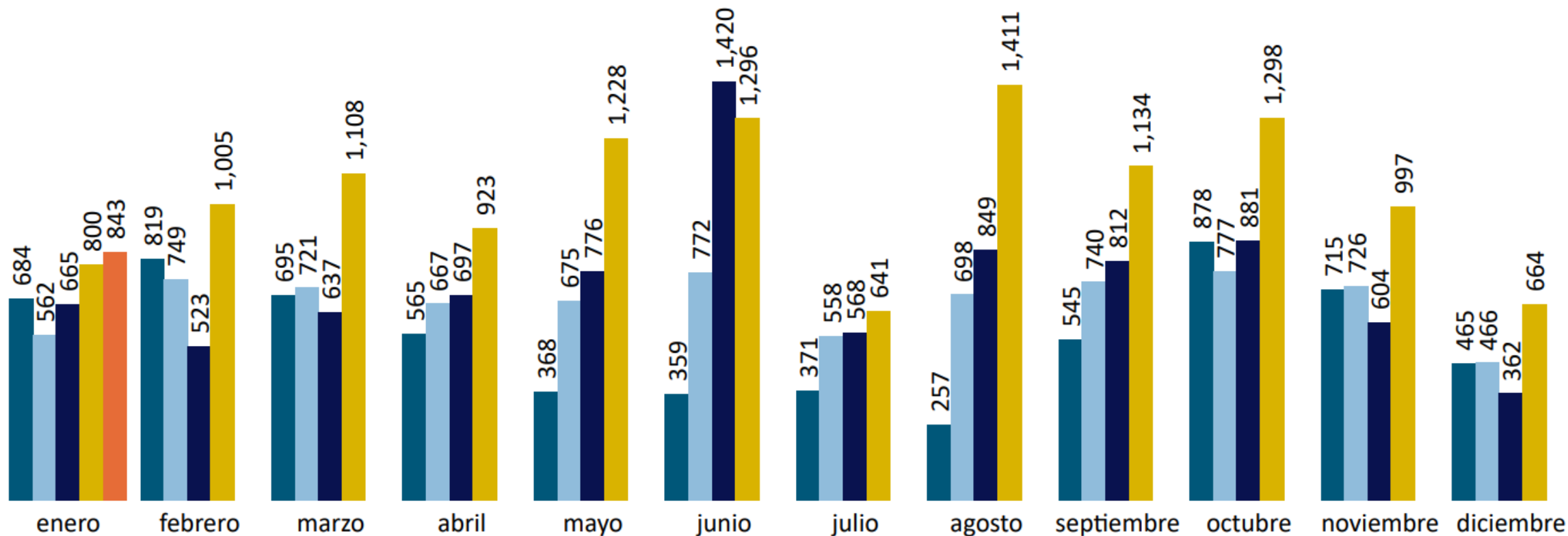
12,505

2023

843

2024

Año: ● 2020 ● 2021 ● 2022 ● 2023 ● 2024





Calificación de solicitudes de intervención registradas por año periodo 2020 - 2024

36,974

TOTAL

29,915

Atenciones Diversas

6,155

Expedientes de Queja

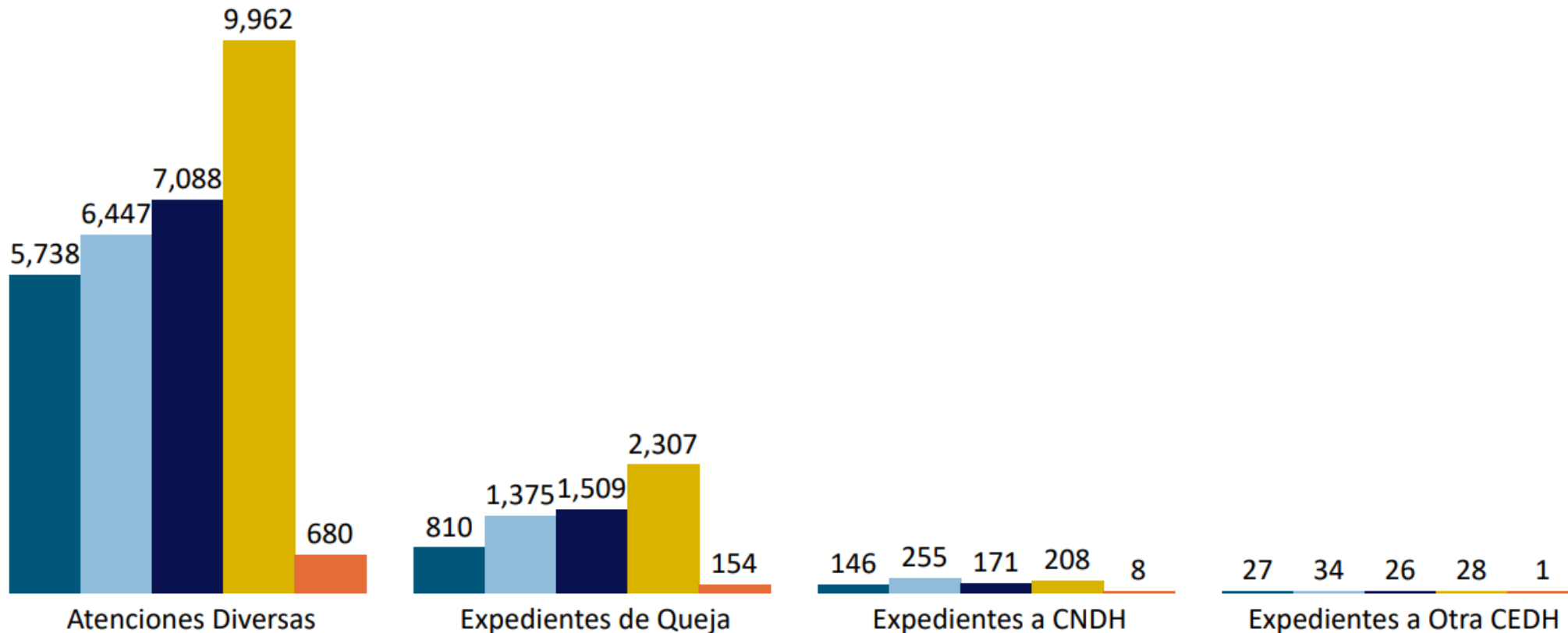
788

Expedientes a CNDH

116

Expedientes a Otra CEDH

Año: ● 2020 ● 2021 ● 2022 ● 2023 ● 2024

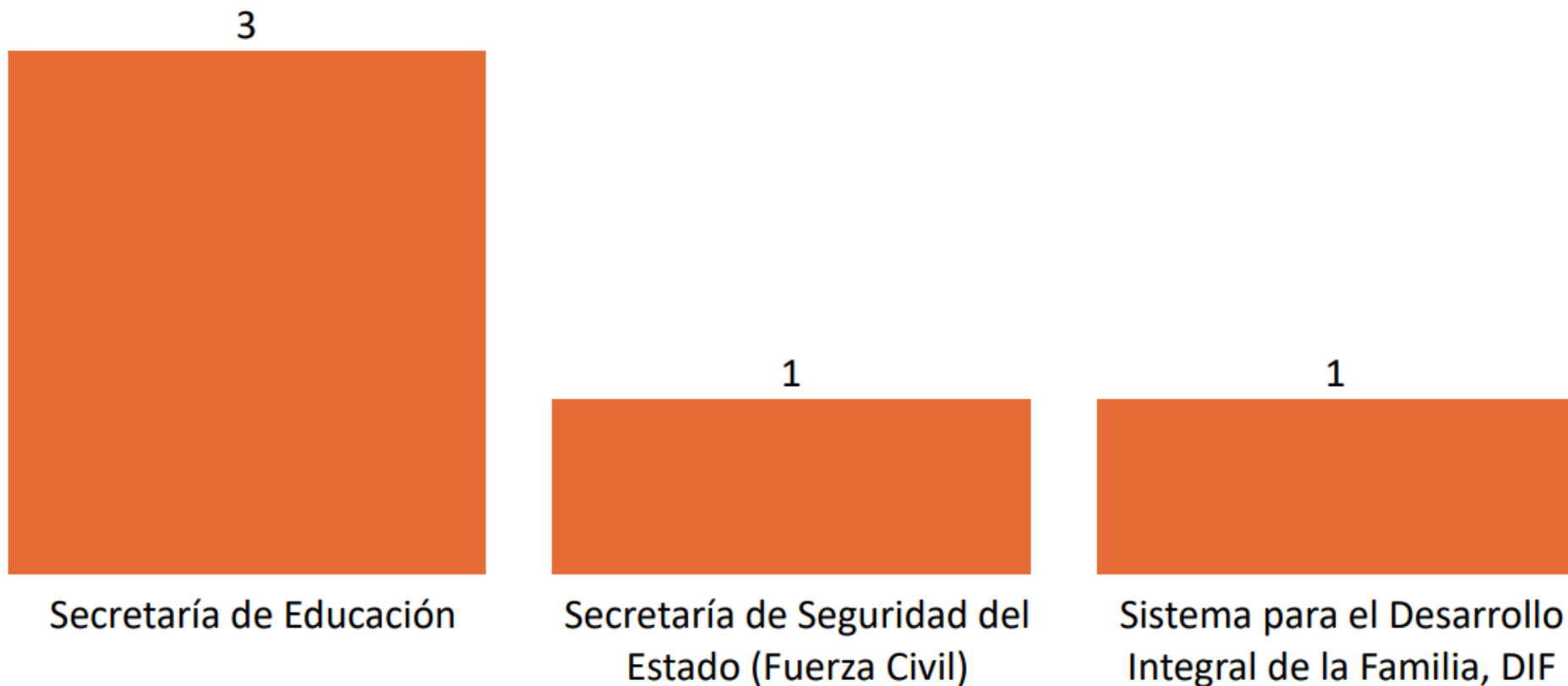




Medidas precautorias y cautelares emitidas periodo 2024



Año: ● 2024



Remisión de Expedientes de Queja a otros entes públicos por encontrarse fuera del ámbito competencial, periodo 2024

Año: ● 2024

1



Consejo Nacional para Prevenir
la Discriminación, CONAPRED

1

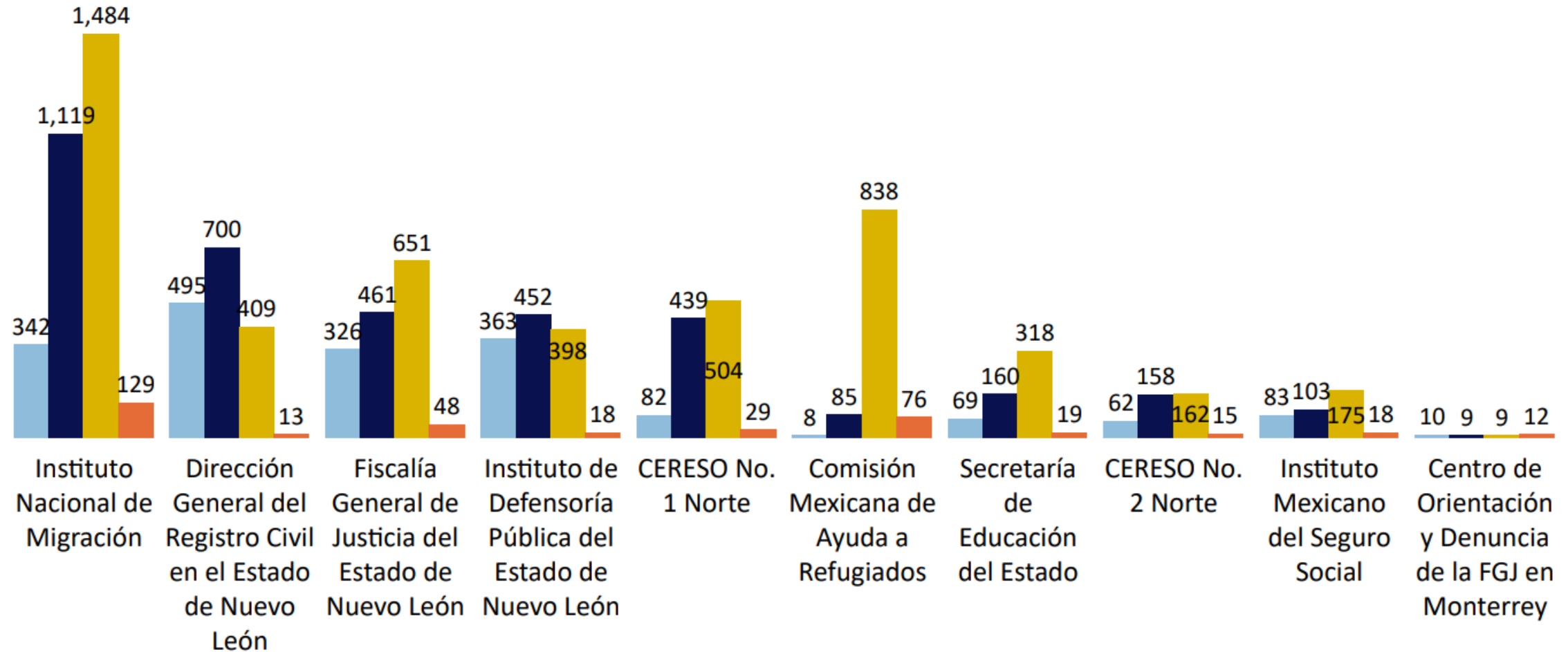
TOTAL



AUTORIDADES Y/O DEPENDENCIAS relacionadas con mayor frecuencia en los expedientes de Atenciones Diversas registrados, periodo 2021 - 2024

* Un expediente de atenciones diversas puede tener más de una autoridad señalada

Año: ● 2021 ● 2022 ● 2023 ● 2024



Solicitudes de intervención por sector registradas periodo 2024

38

EDUCACIÓN

223

MIGRANTES

90

PENITENCIARIO

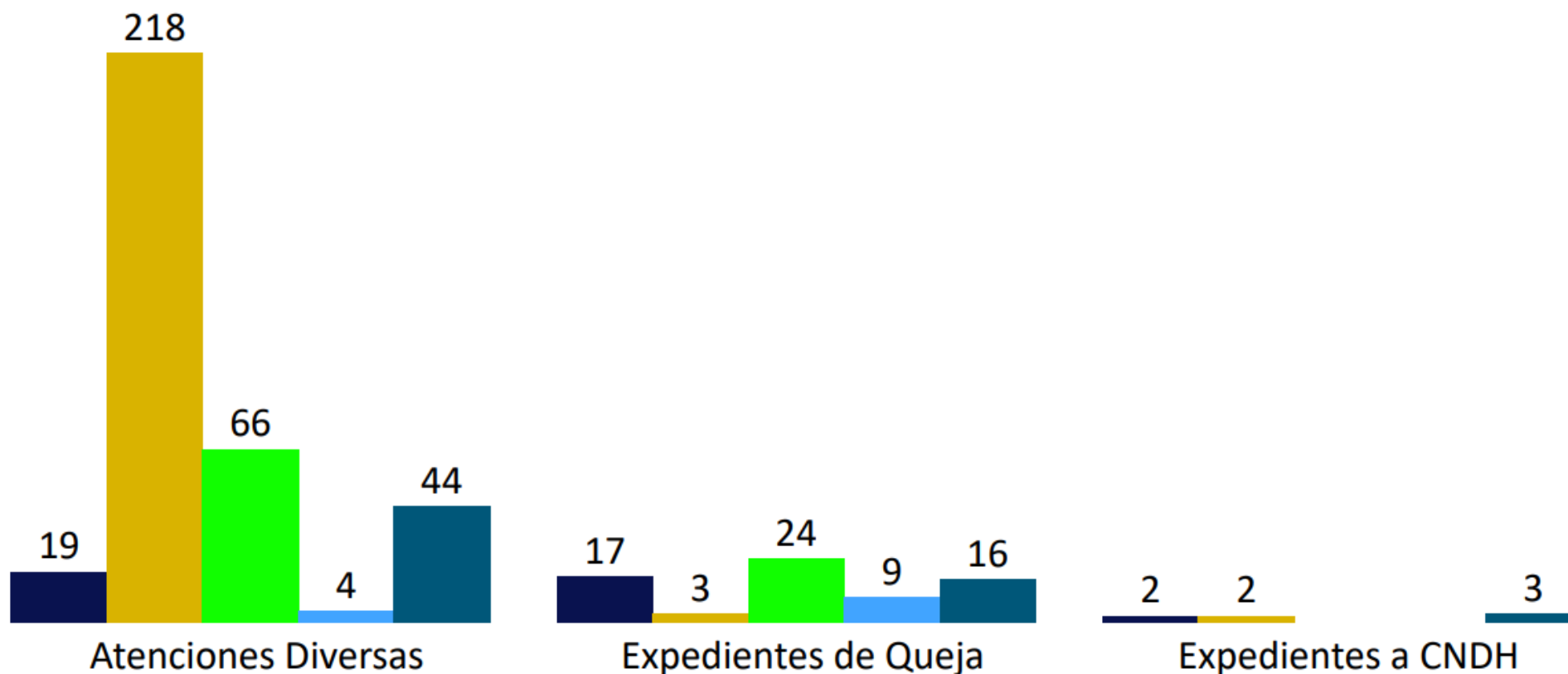
13

P. CON DISCAPACIDAD

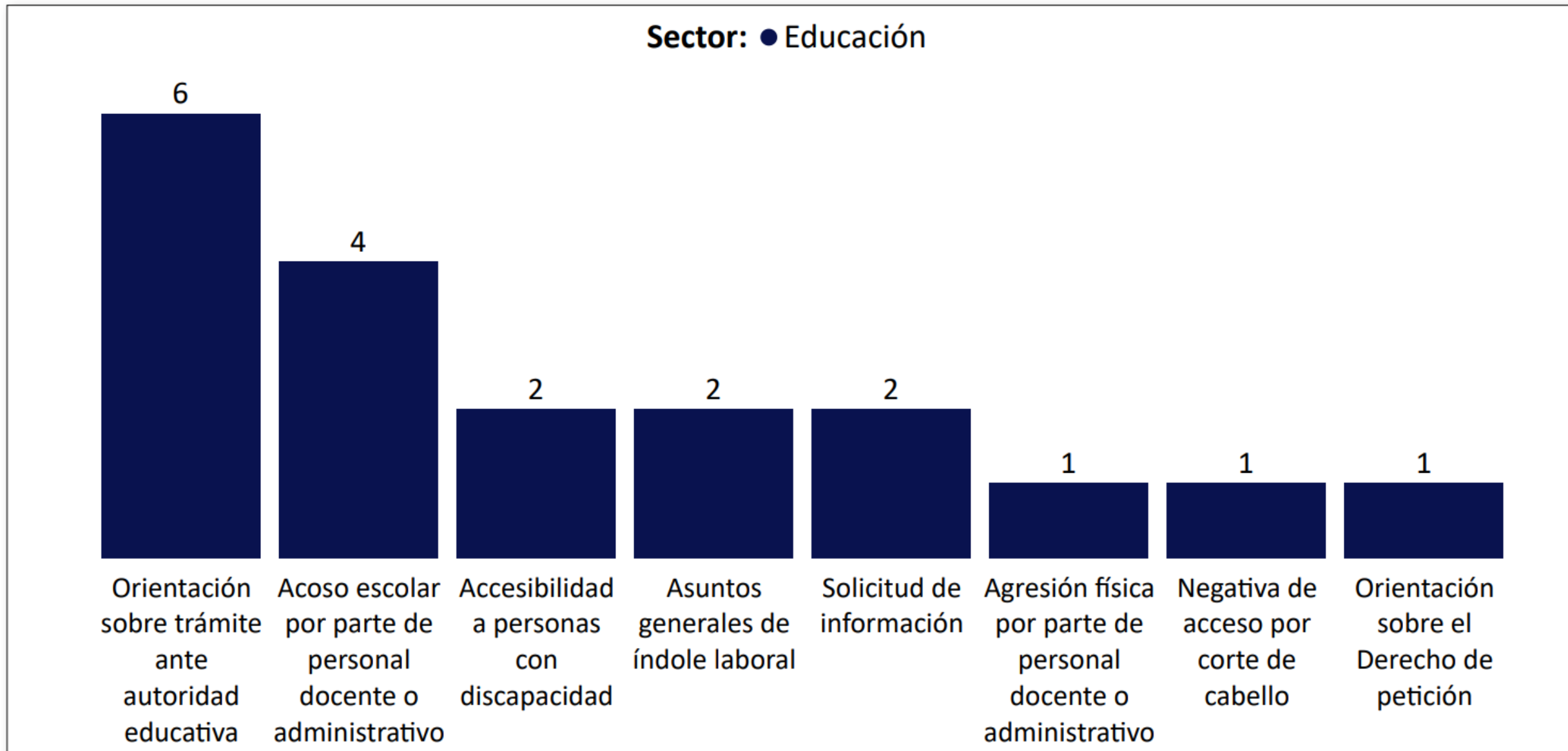
63

SALUD

Sector: ● Educación ● Migrantes ● Penitenciario ● Personas con discapacidad ● Salud



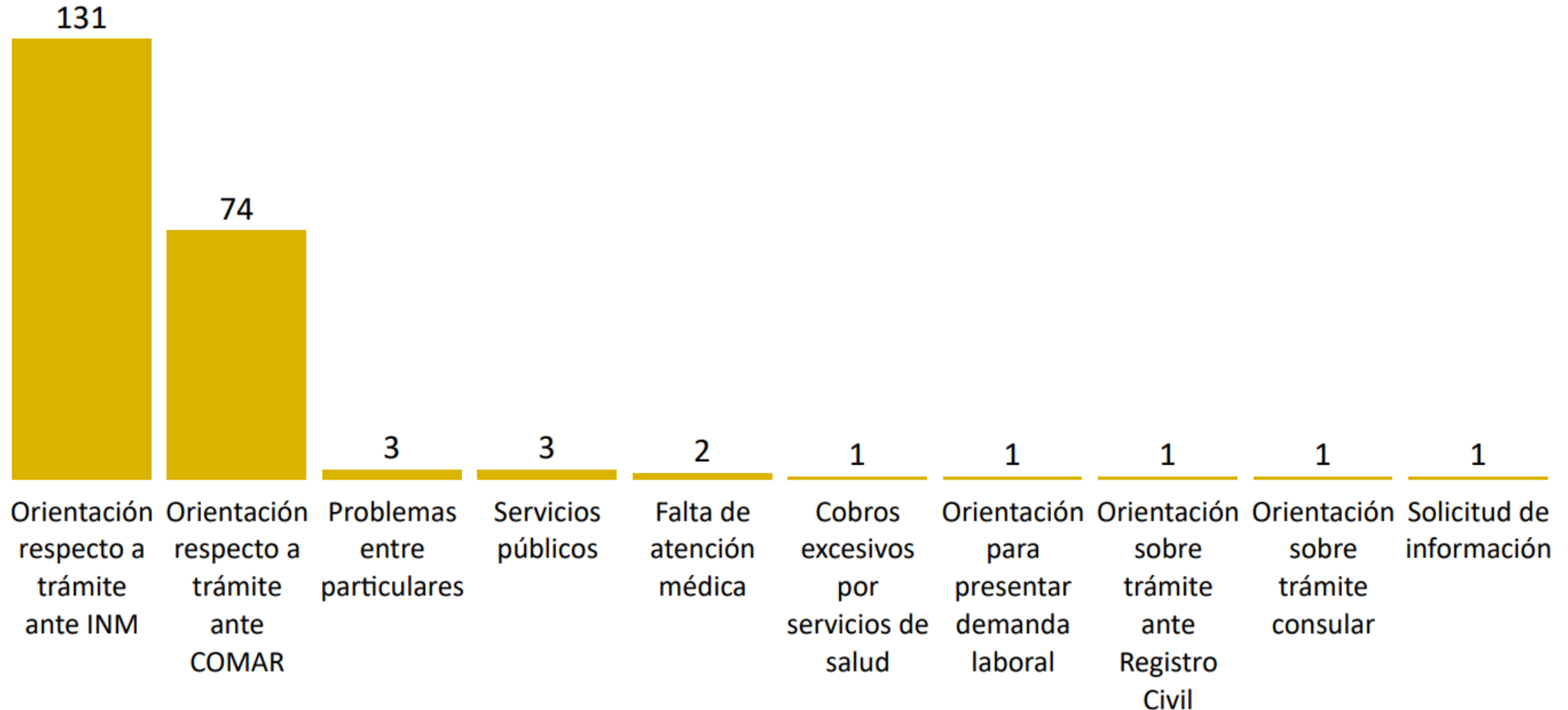
EDUCACIÓN - Principales problemáticas señaladas en los Expedientes de Atenciones Diversas registrados, periodo 2024



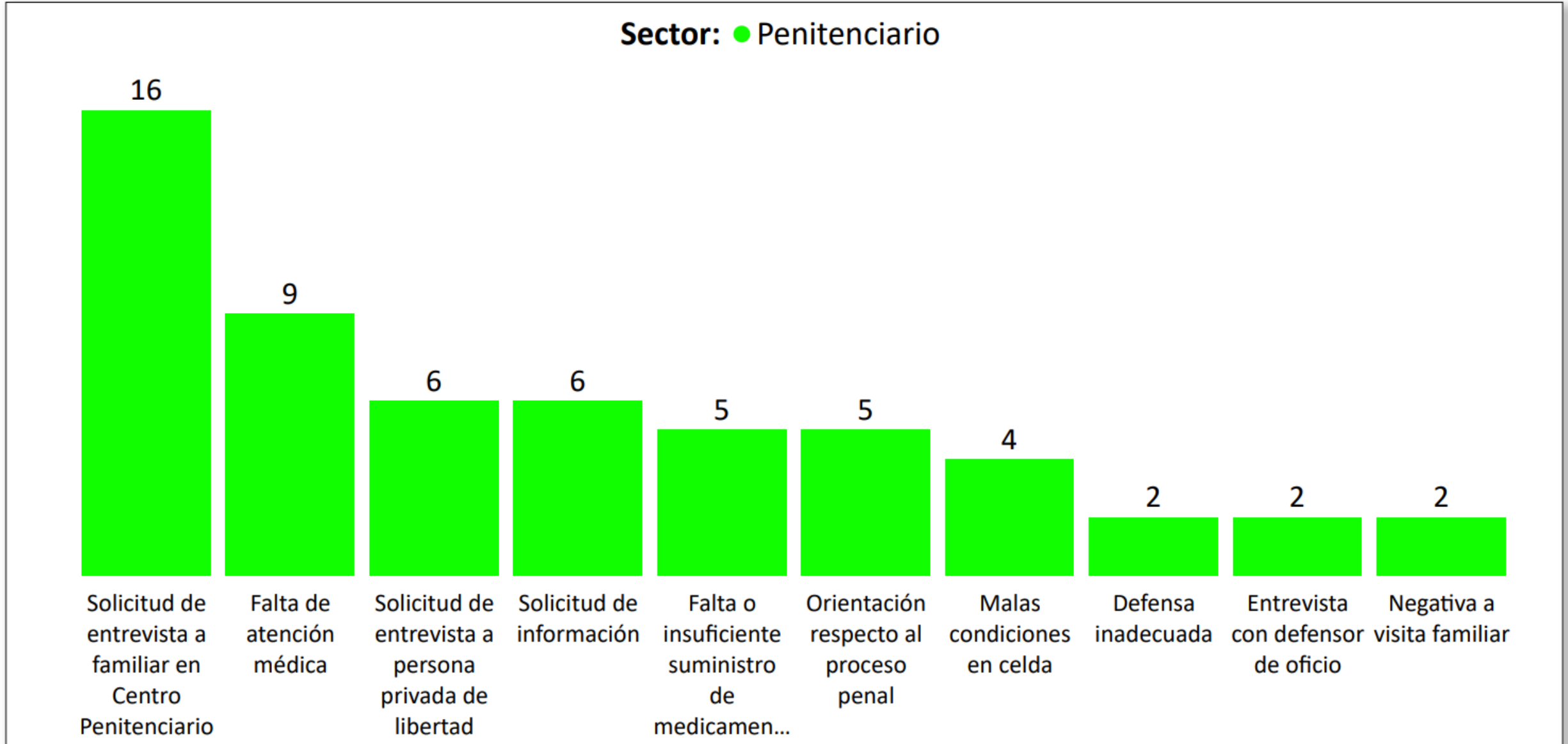


MIGRANTES - Principales problemáticas señaladas en los Expedientes de Atenciones Diversas registrados, periodo 2024

Sector: ● Migrantes

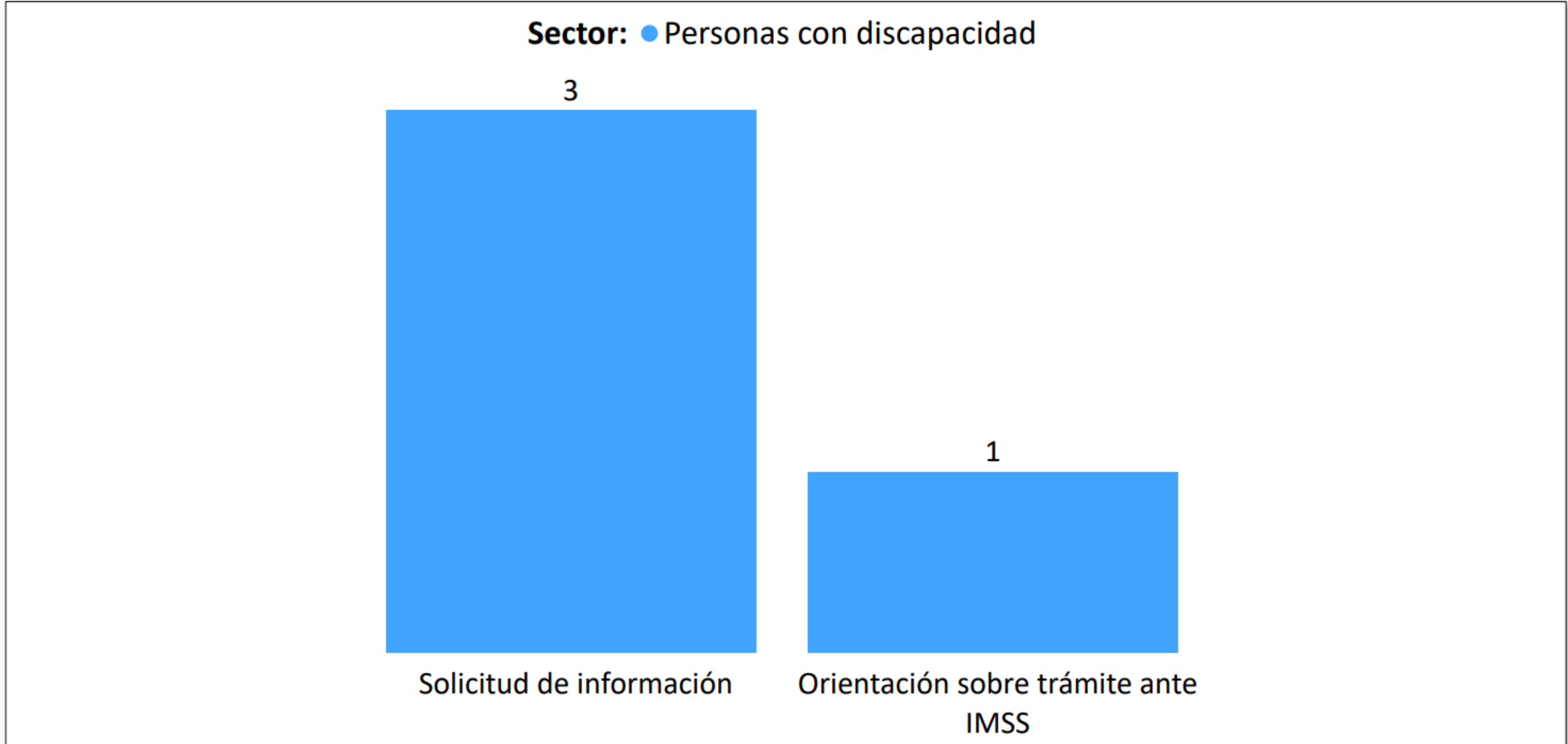


PENITENCIARIO - Principales problemáticas señaladas en los Expedientes de Atenciones Diversas registrados, periodo 2024

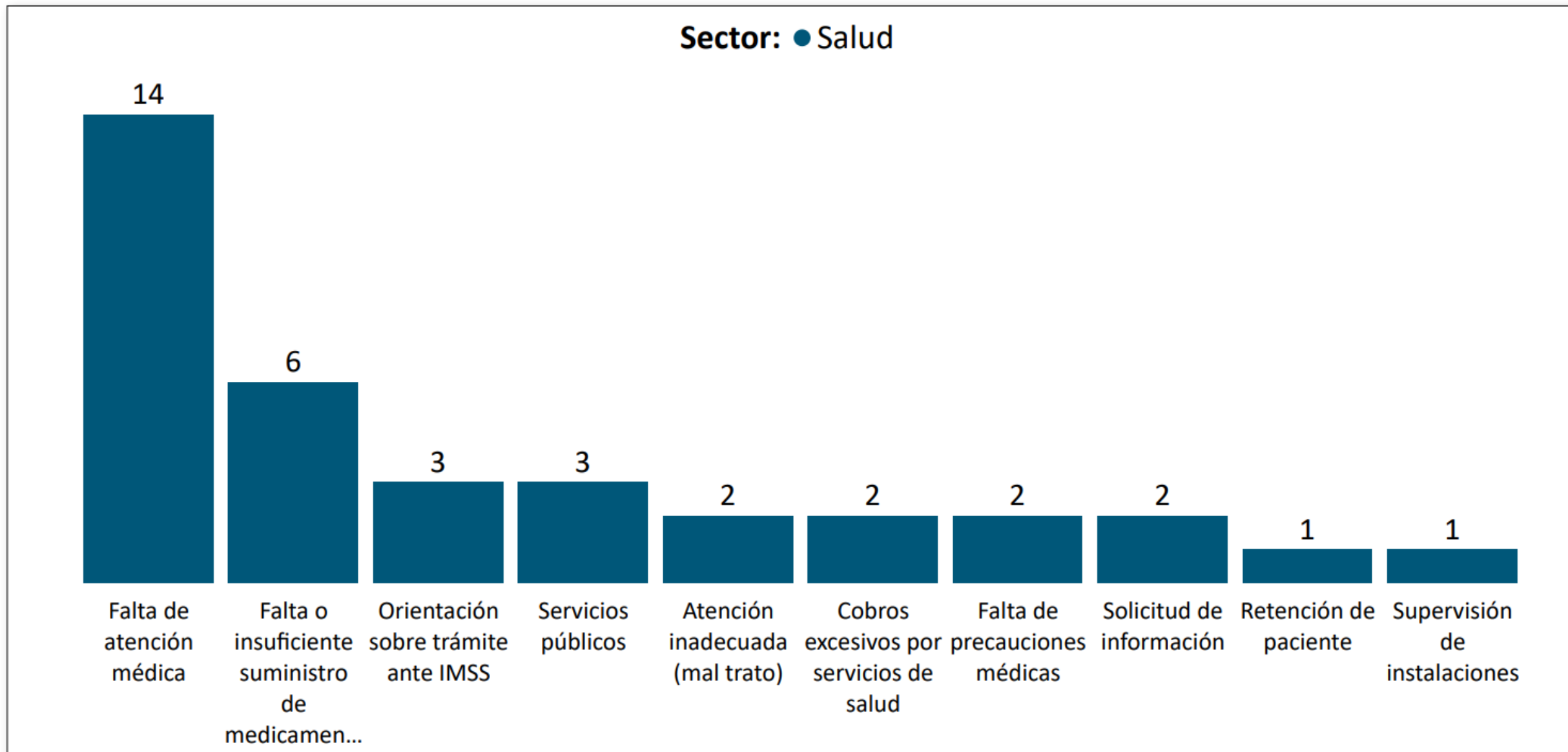




PERSONAS CON DISCAPACIDAD - Principales problemáticas señaladas en los Expedientes de Atenciones Diversas registrados, periodo 2024



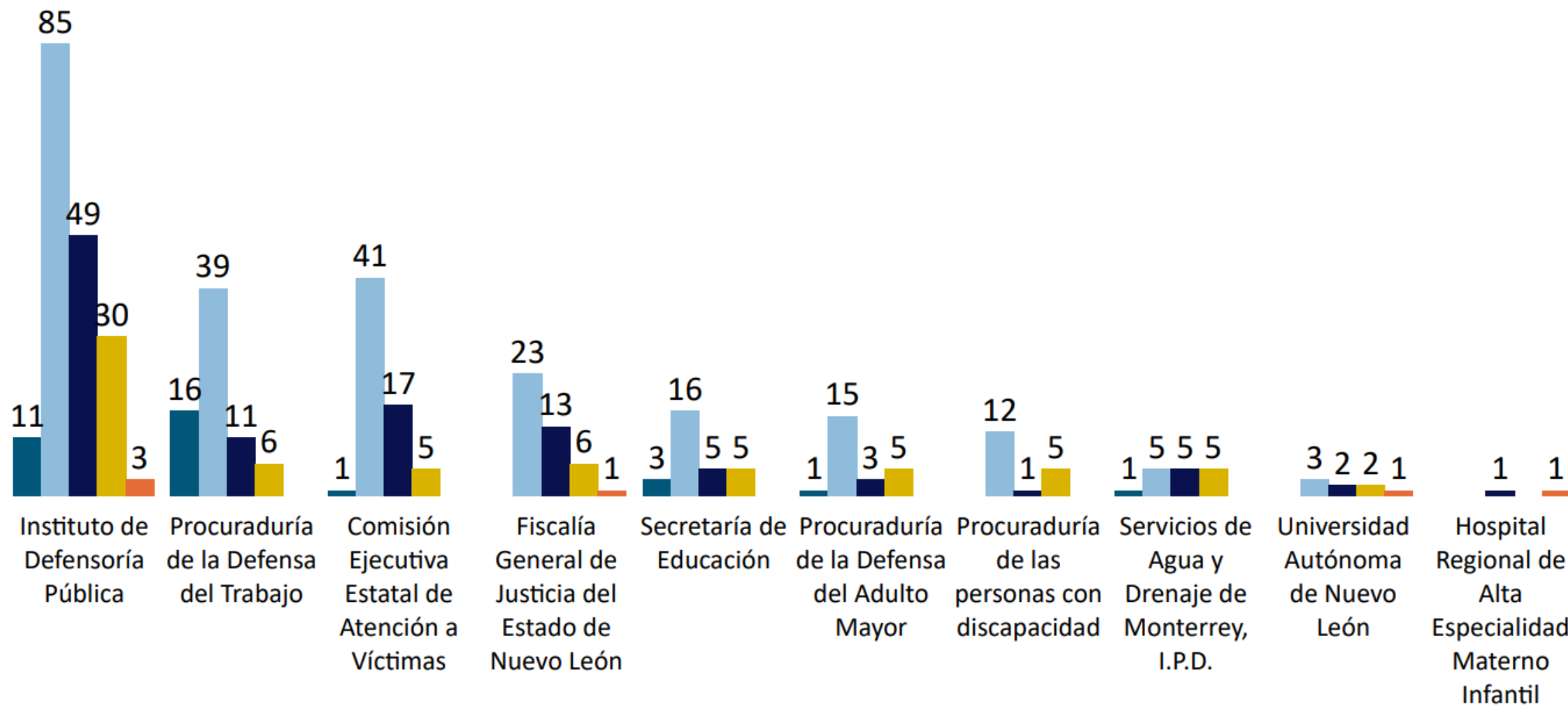
SALUD - Principales problemáticas señaladas en los Expedientes de Atenciones Diversas registrados, periodo 2024



Canalizaciones registradas con mayor frecuencia en solicitudes de intervención periodo 2020 - 2024

* Una solicitud puede tener más de una canalización

Año: ● 2020 ● 2021 ● 2022 ● 2023 ● 2024





Personas atendidas registradas por año periodo 2020 - 2024

42,288

TOTAL

7,278

2020

9,868

2021

10,179

2022

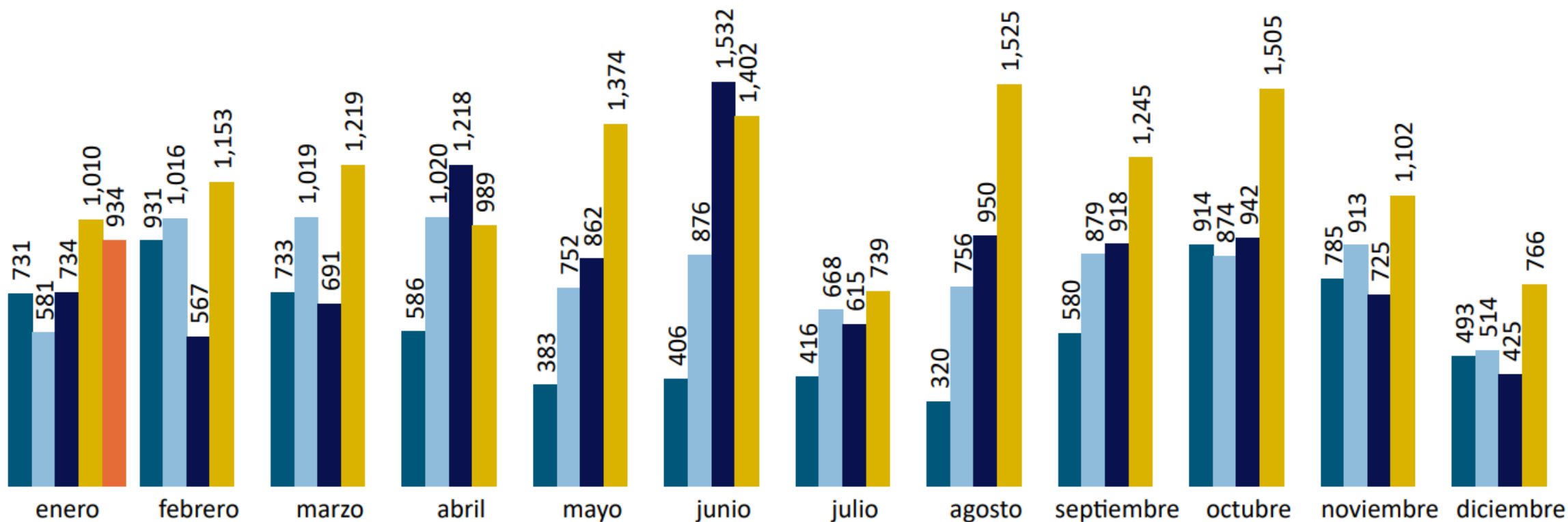
14,029

2023

934

2024

Año: ● 2020 ● 2021 ● 2022 ● 2023 ● 2024





Personas atendidas por grupo de atención prioritaria, periodo 2024

* Hoja 1 - Posición 1 a 7

30,757

TOTAL

7,487

2021

8,606

2022

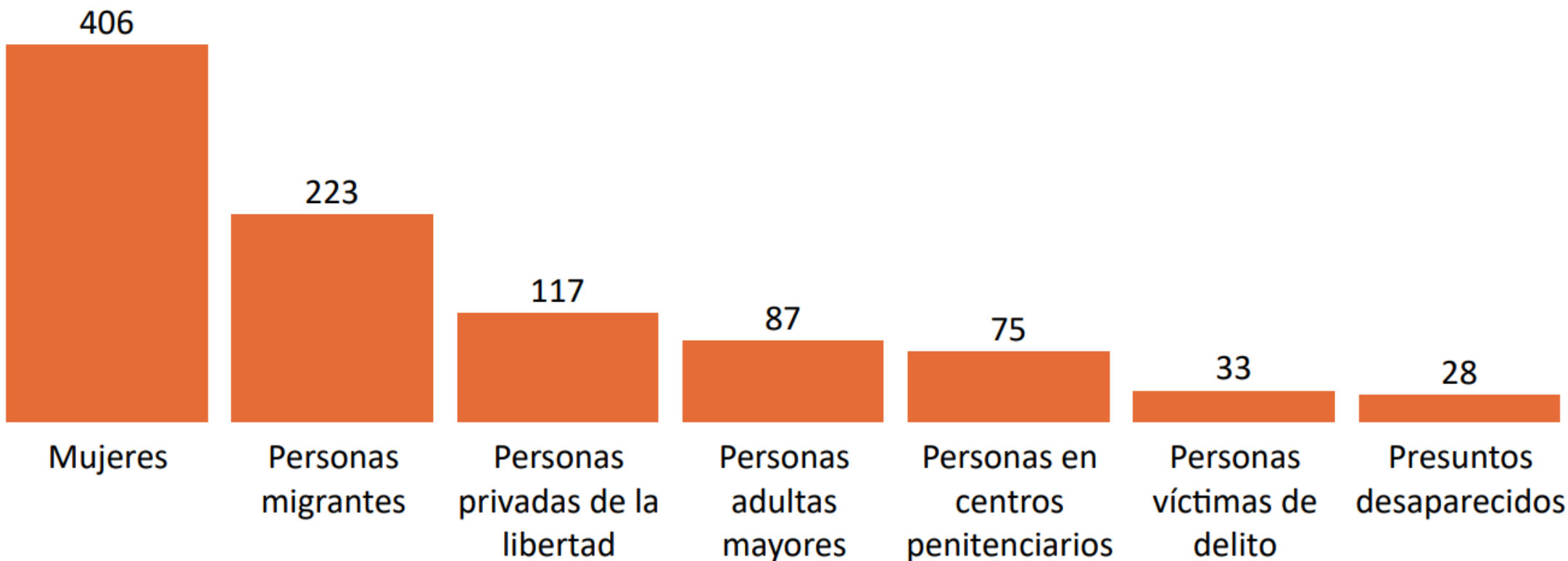
13,600

2023

1,064

2024

Año: ● 2024



* Se contabiliza por persona a los quejosos o agraviados.



Personas atendidas por grupo de atención prioritaria, periodo 2024

* Hoja 2 - Posición 8 a 14

30,757

TOTAL

7,487

2021

8,606

2022

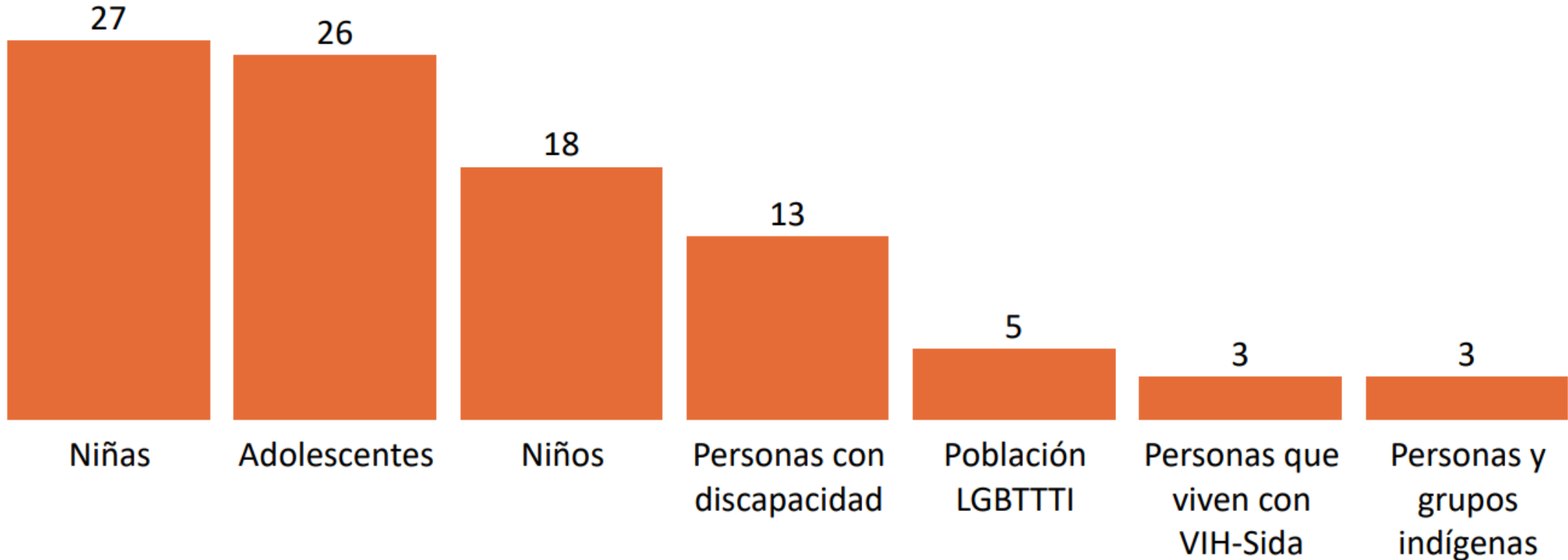
13,600

2023

1,064

2024

Año: ● 2024

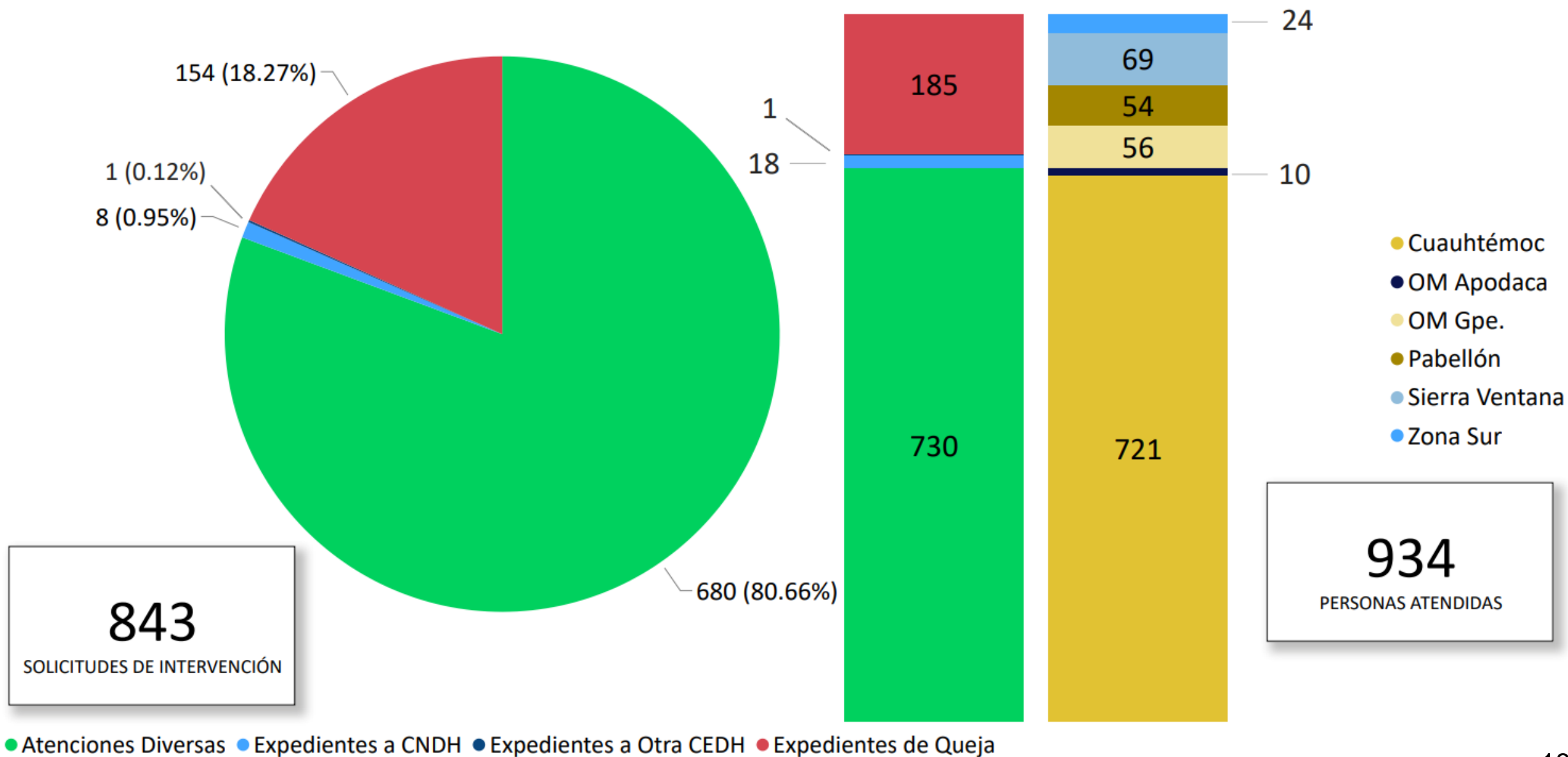


* Se contabiliza por persona a los quejosos o agraviados.



Personas atendidas en solicitudes de intervención registradas periodo 2024

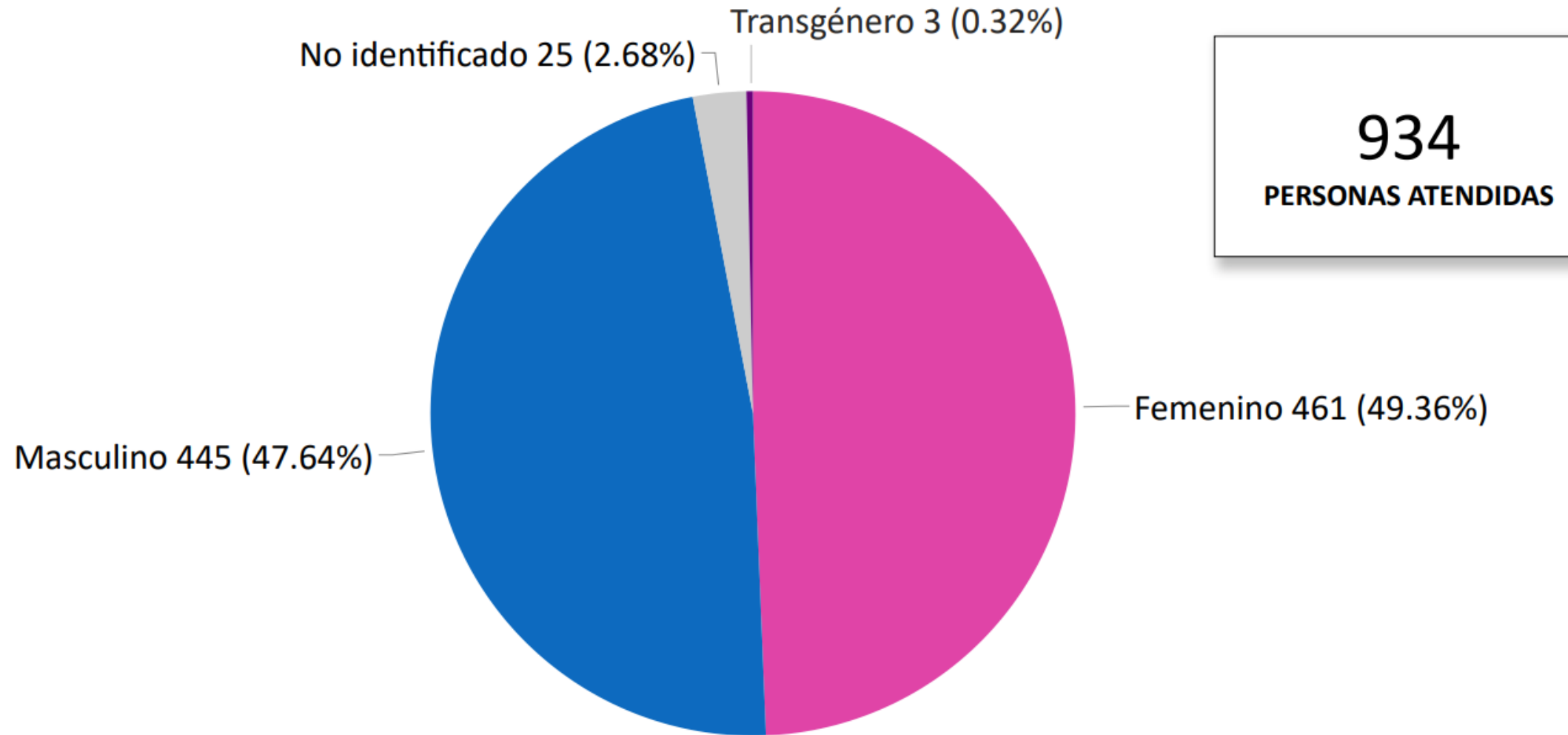
* Una solicitud puede contener más de una persona atendida





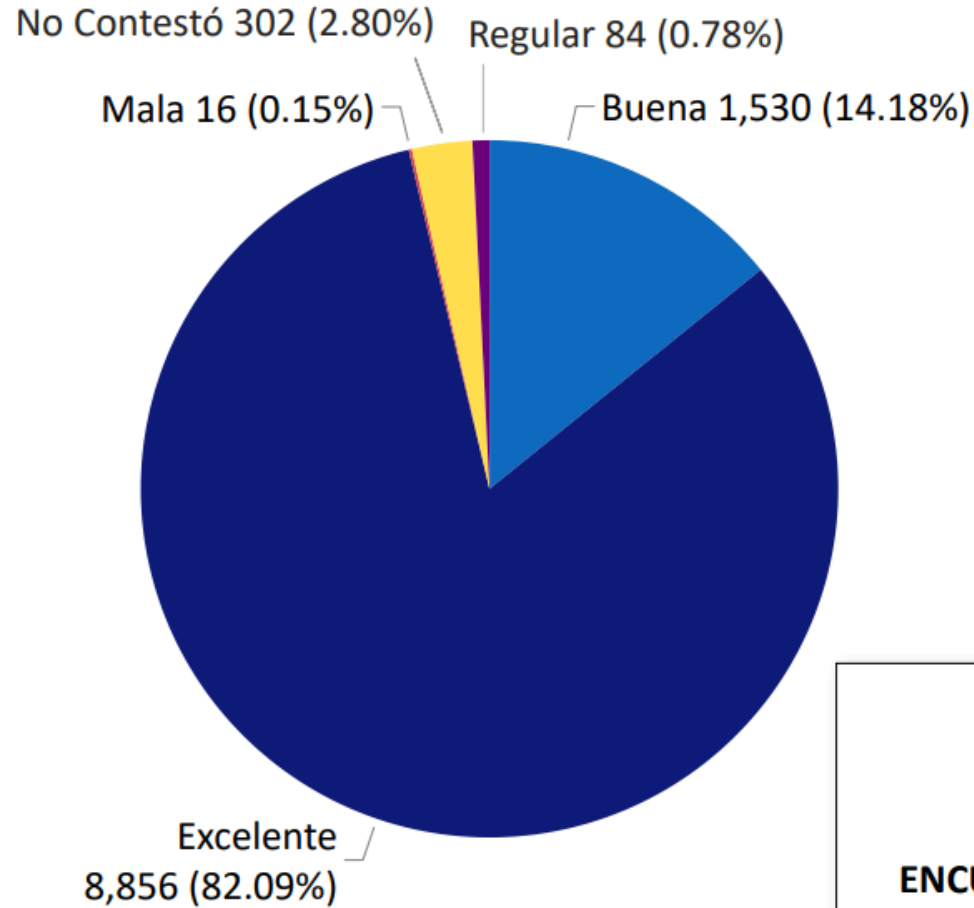
Personas atendidas por género en solicitudes de intervención registradas periodo 2024

** Una solicitud puede contener más de una persona atendida*

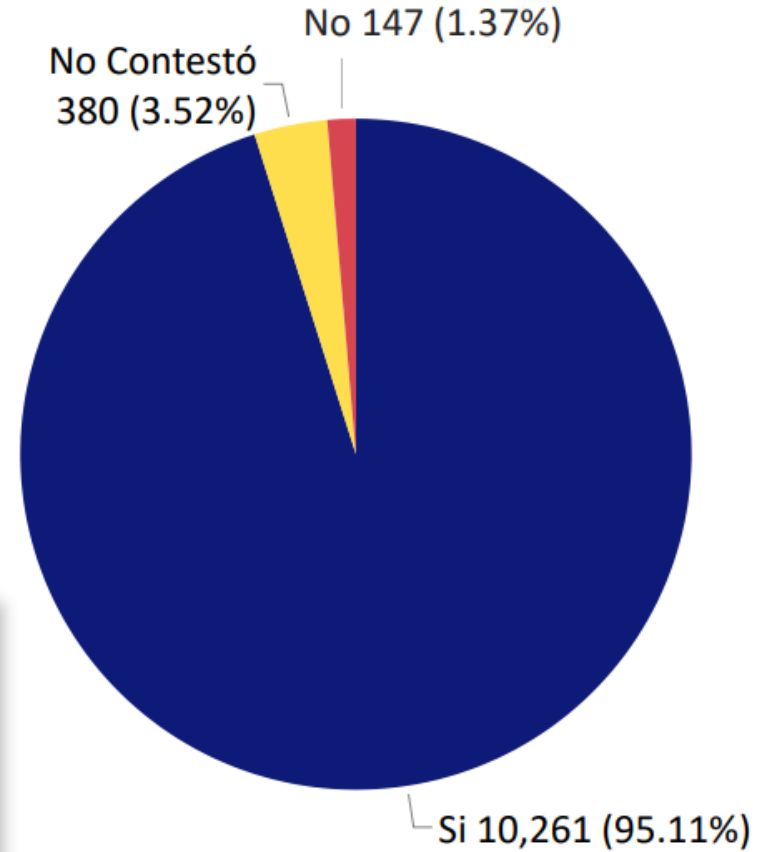


Calidad de la atención proporcionada periodo 2021 - 2024

¿La atención brindada por la abogada ó abogado fue?



¿De necesitarlo nuevamente, acudiría a esta Comisión Estatal de Derechos Humanos?



10,788
ENCUESTAS APLICADAS

Únicamente se toma la opinión de las personas quienes contestaron la encuesta en forma presencial. Se inició el registro en el mes de febrero de 2021.
Información validada por el Órgano Interno de Control.



Expedientes de queja registrados por año periodo 2020 - 2024

6,155

TOTAL

810

2020

1,375

2021

1,509

2022

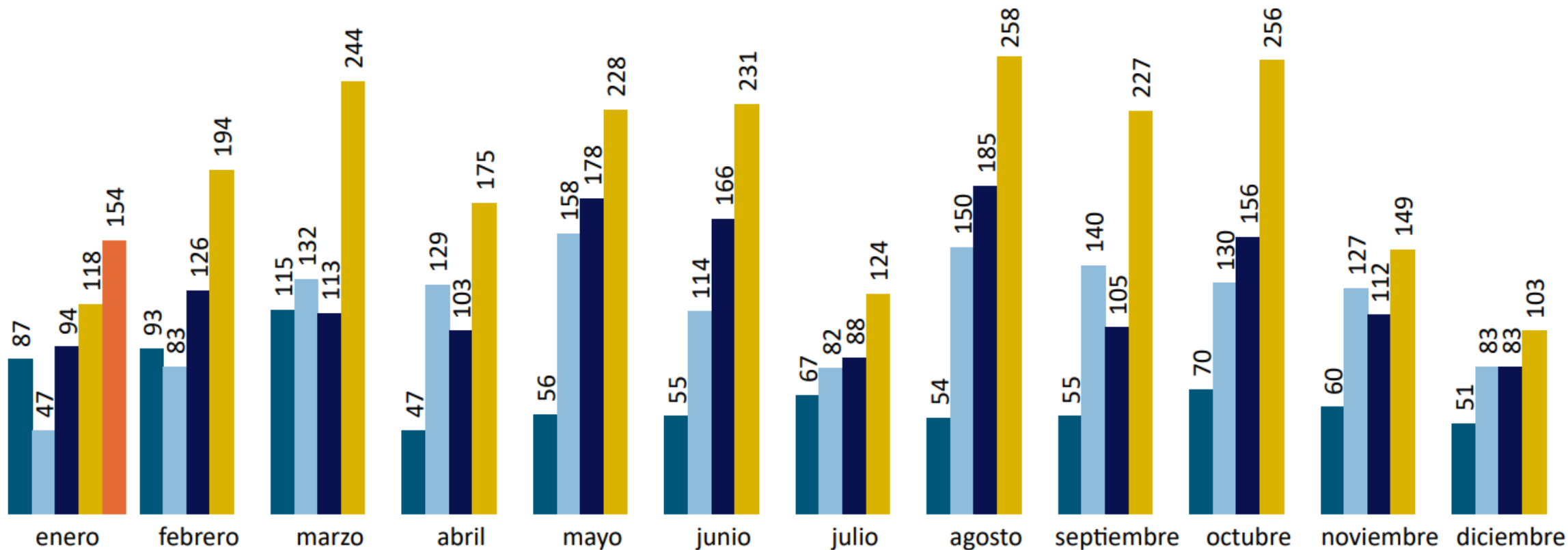
2,307

2023

154

2024

Año: ● 2020 ● 2021 ● 2022 ● 2023 ● 2024

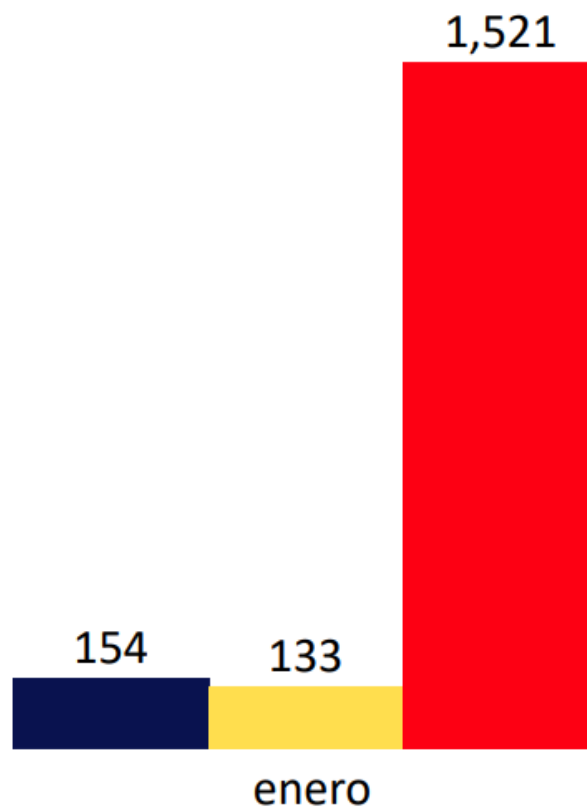




Expedientes de queja registrados, concluidos y en trámite periodo 2024

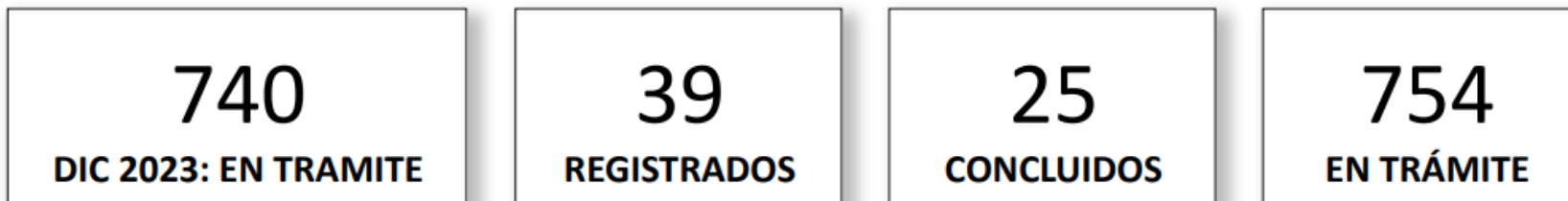


Estatus: ● Registrados ● Concluidos ● En Trámite

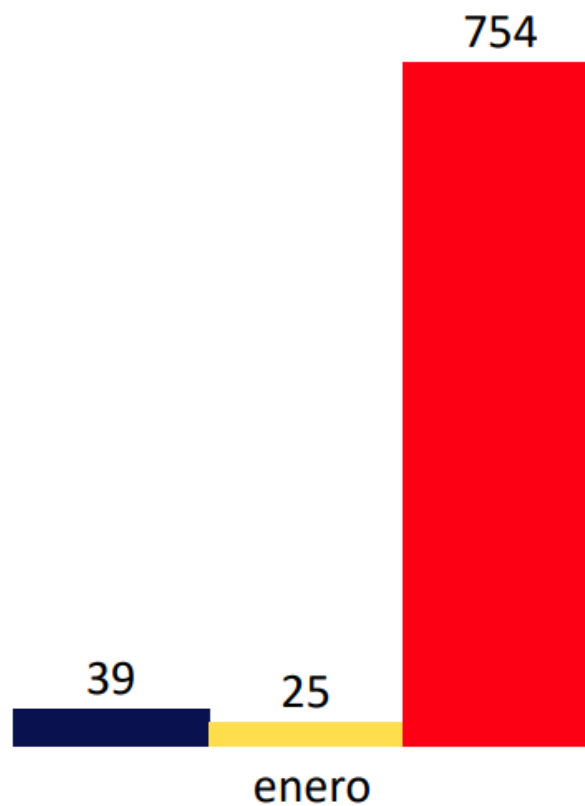




Expedientes de queja registrados, concluidos y en trámite por Primera Visitaduría General, periodo 2024



Estatus: ● Registrados ● Concluidos ● En Trámite

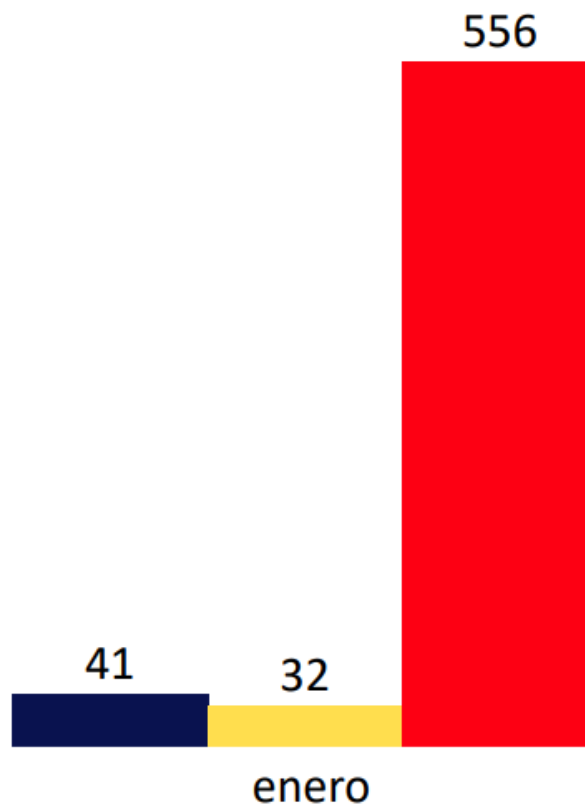




Expedientes de queja registrados, concluidos y en trámite por Segunda Visitaduría General, periodo 2024



Estatus: ● Registrados ● Concluidos ● En Trámite

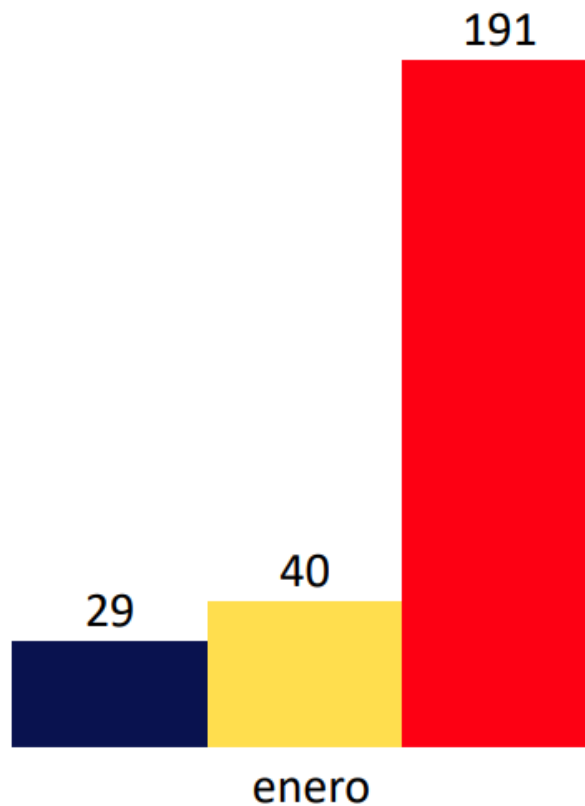




Expedientes de queja registrados, concluidos y en trámite por Tercera Visitaduría General, periodo 2024



Estatus: ● Registrados ● Concluidos ● En Trámite

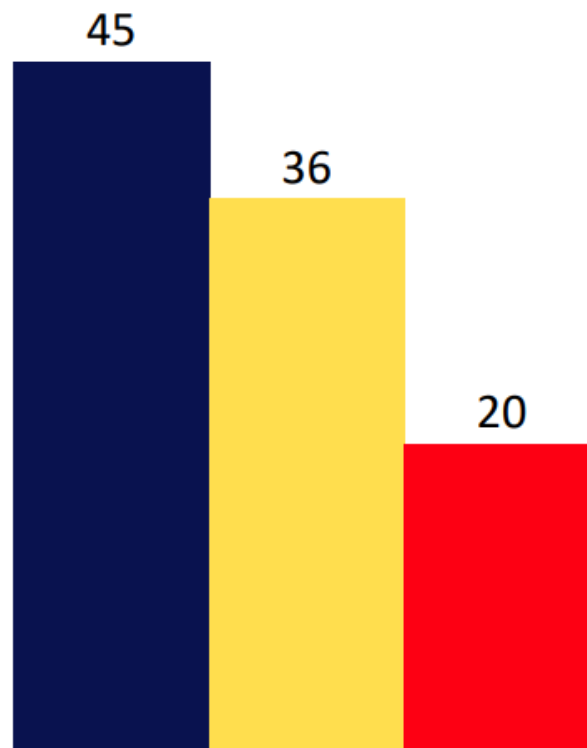




Expedientes de queja registrados, concluidos y en trámite por Dirección de Orientación y Recepción de Quejas, periodo 2024

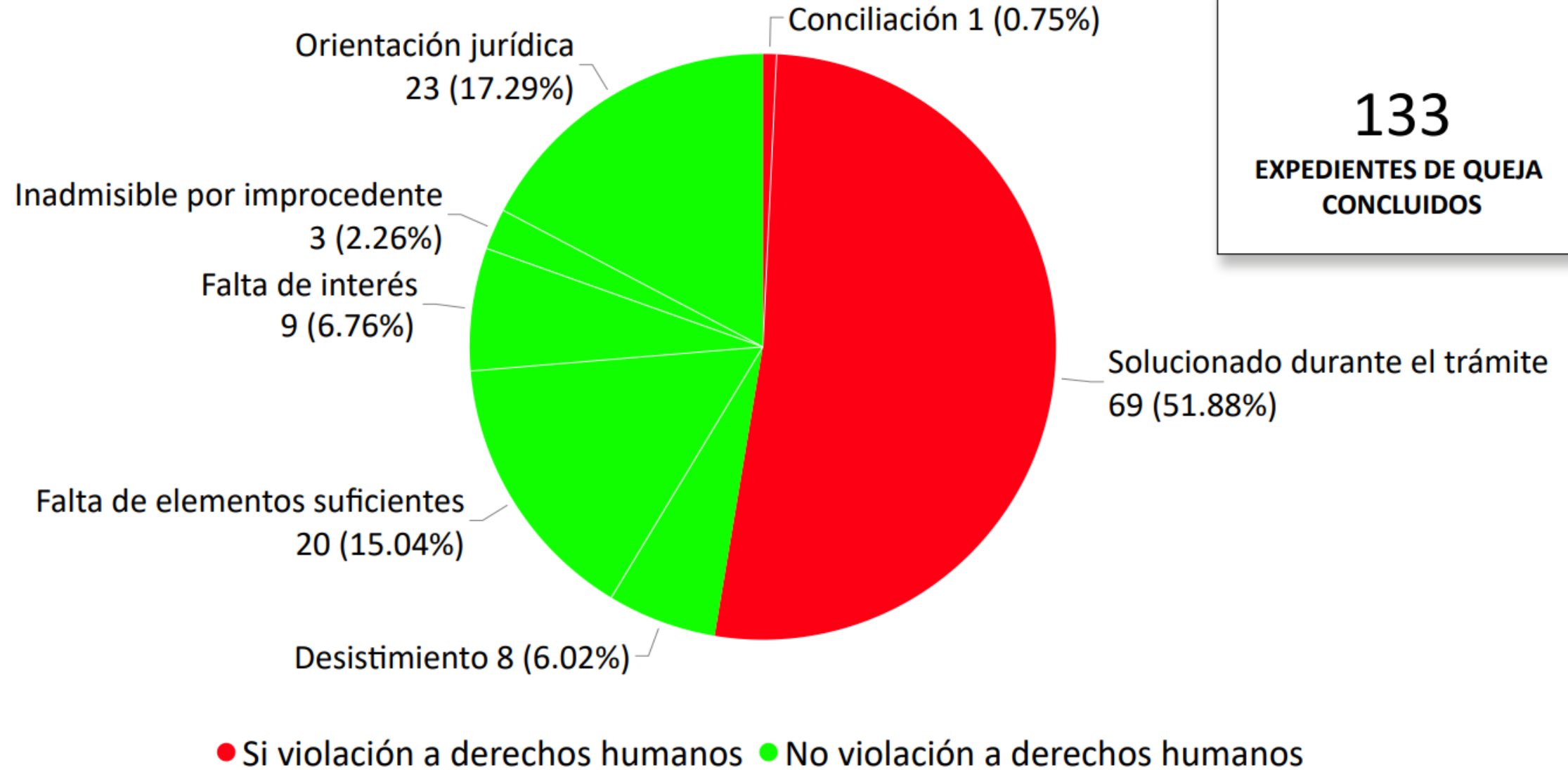


Estatus: ● Registrados ● Concluidos ● En Trámite

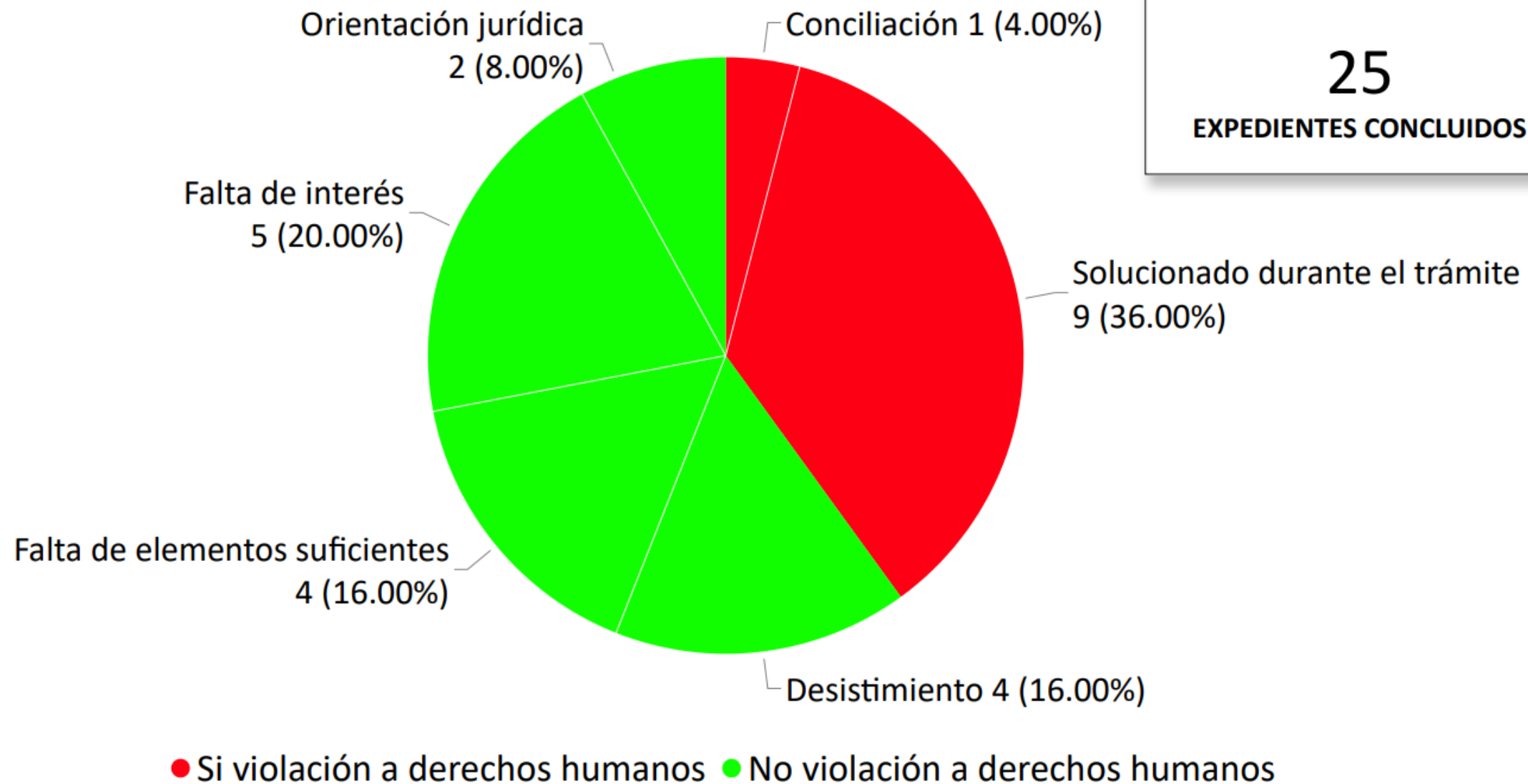


enero

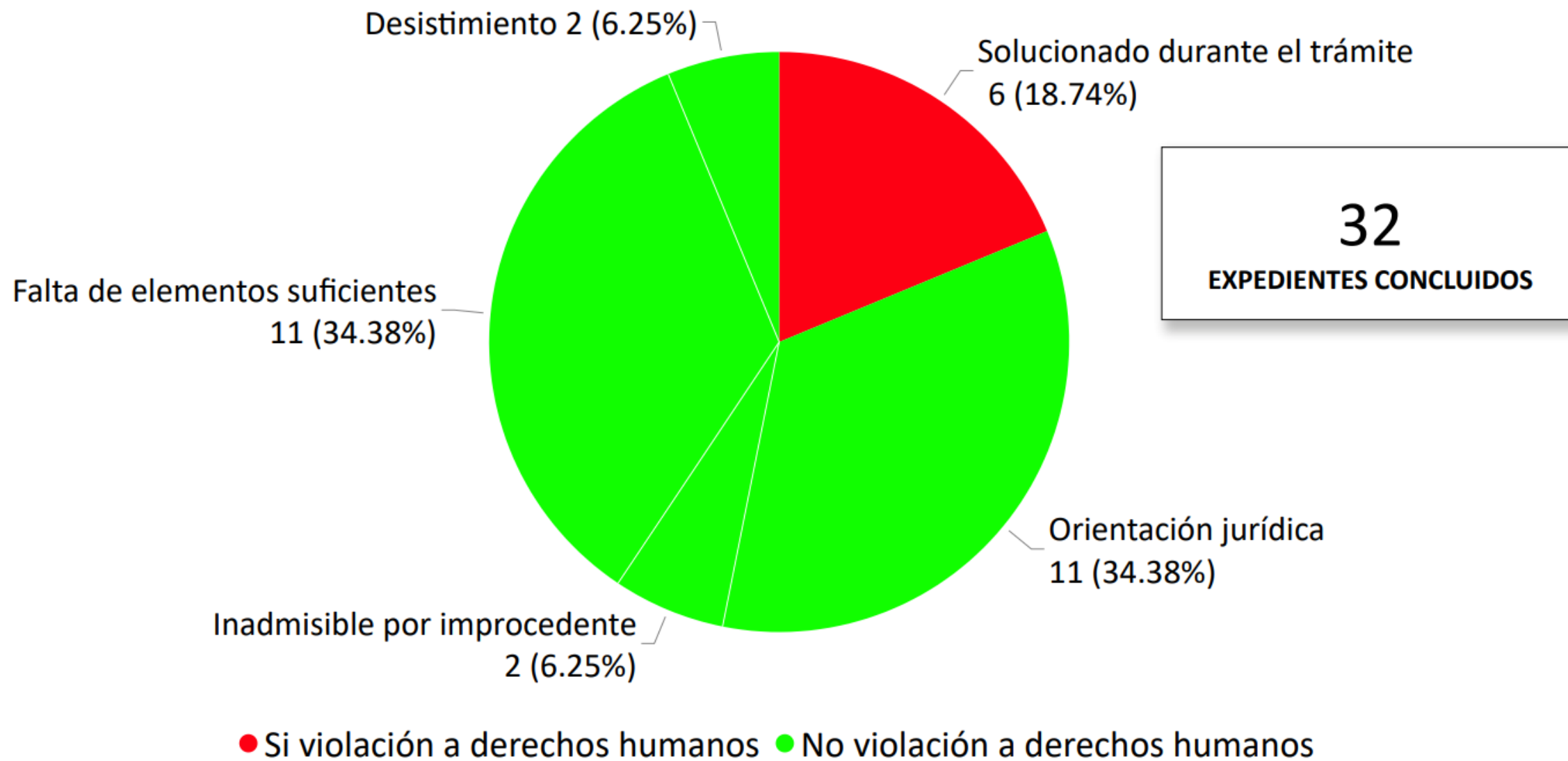
Expedientes de queja concluidos periodo 2024



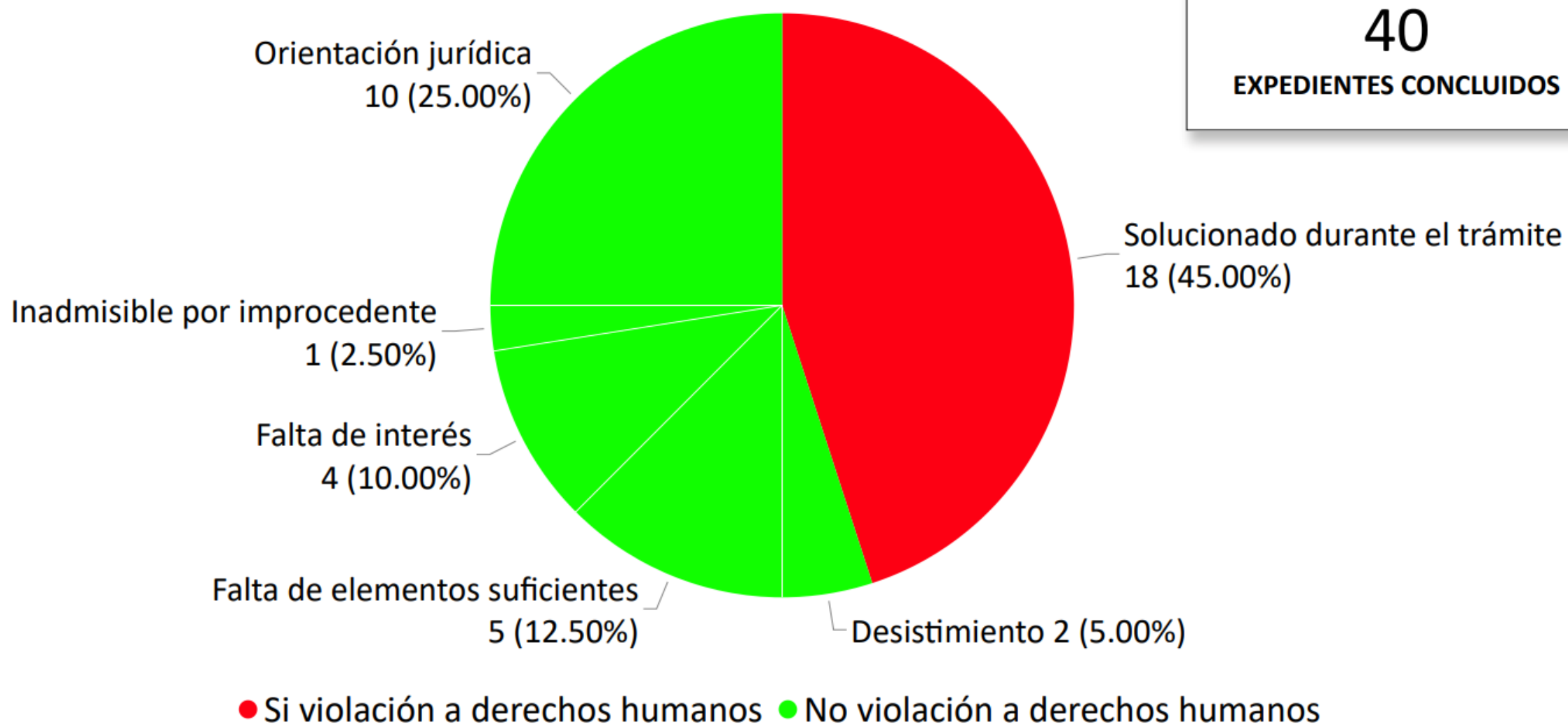
Expedientes de queja concluidos por Primera Visitaduría General, periodo 2024




Expedientes de queja concluidos por Segunda Visitaduría General, periodo 2024



Expedientes de queja concluidos por Tercera Visitaduría General, periodo 2024



Expedientes de queja concluidos por Dirección de Orientación y Recepción de Quejas, periodo 2024



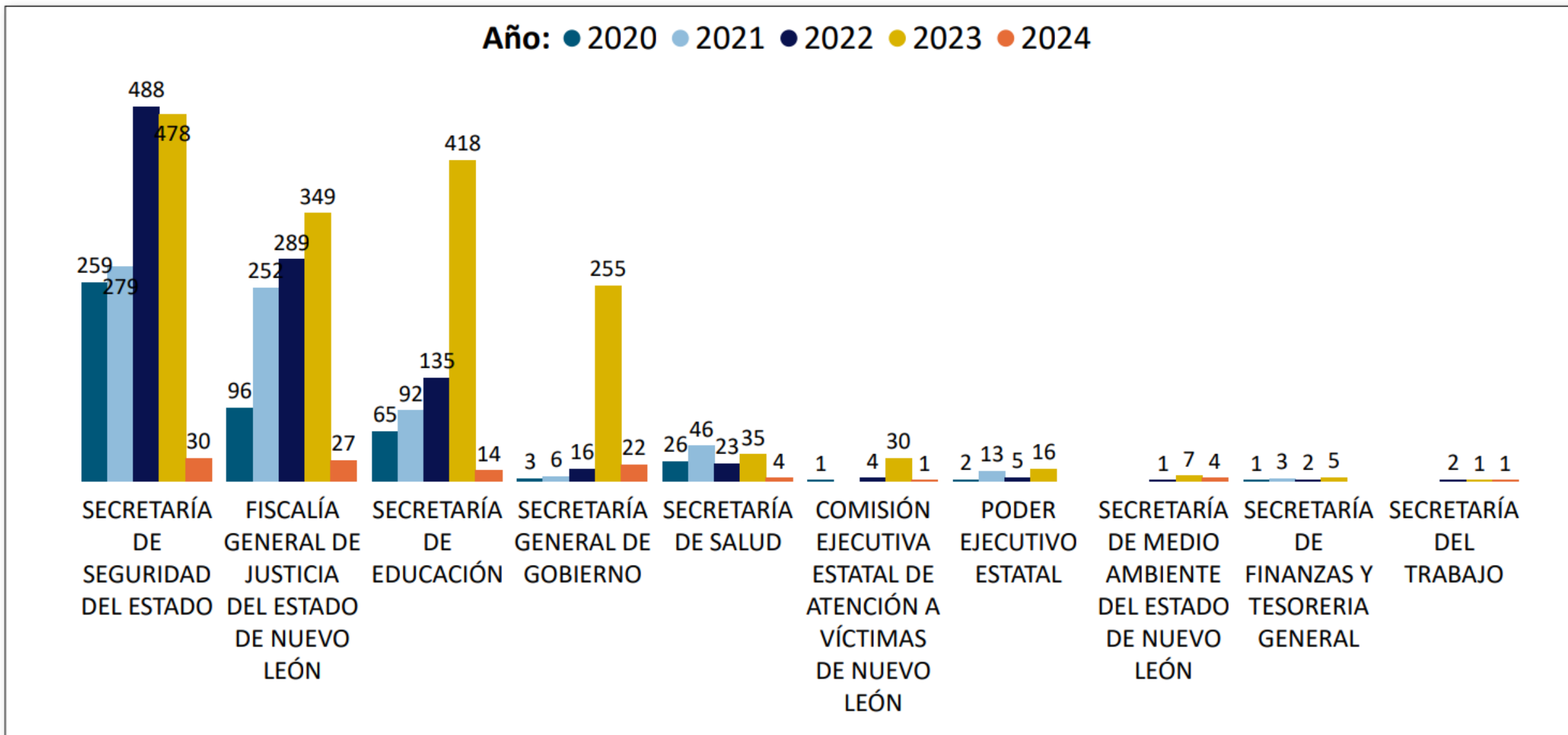
36
EXPEDIENTES CONCLUIDOS

Solucionado durante el trámite
36 (100%)

● Si violación a derechos humanos

AUTORIDADES ESTATALES señaladas con mayor frecuencia en los Expedientes de Queja registrados, periodo 2020 - 2024

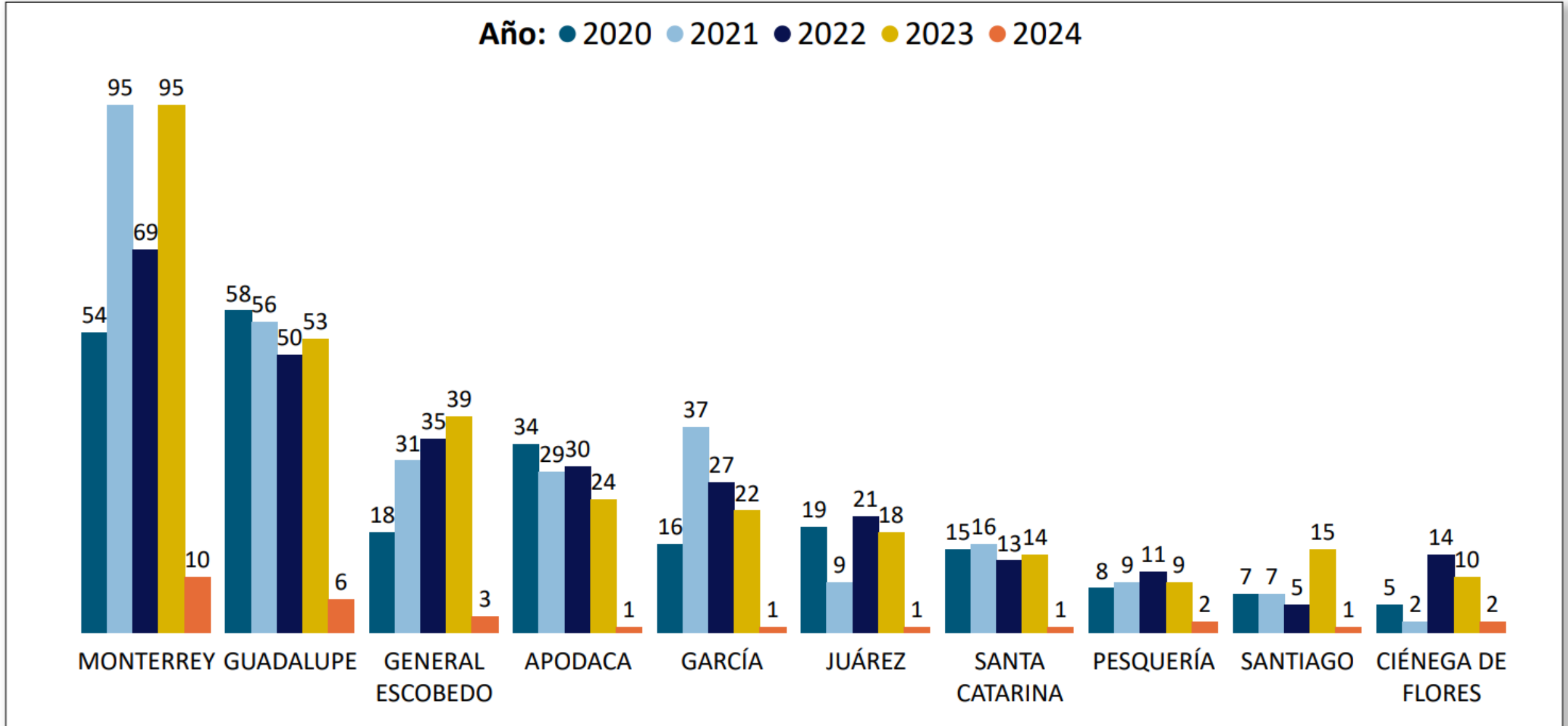
* Un expediente de queja puede señalar más de una autoridad





AUTORIDADES MUNICIPALES señaladas con mayor frecuencia en los Expedientes de Queja registrados, periodo 2020 - 2024

* Un expediente de queja puede señalar más de una autoridad

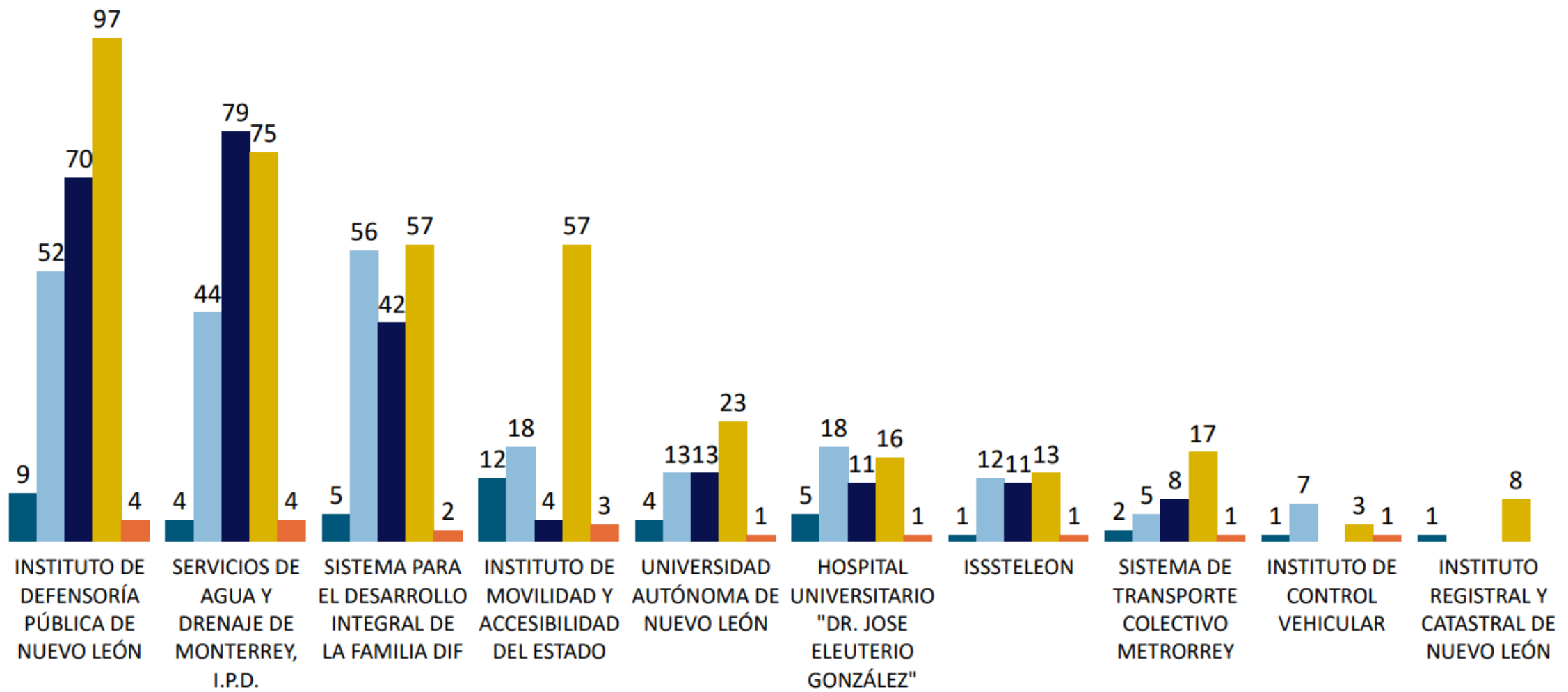




AUTORIDADES DE ORGANISMOS PÚBLICOS DESCENTRALIZADOS señaladas con mayor frecuencia en los Expedientes de Queja registrados, periodo 2020 - 2024

* Un expediente de queja puede señalar más de una autoridad

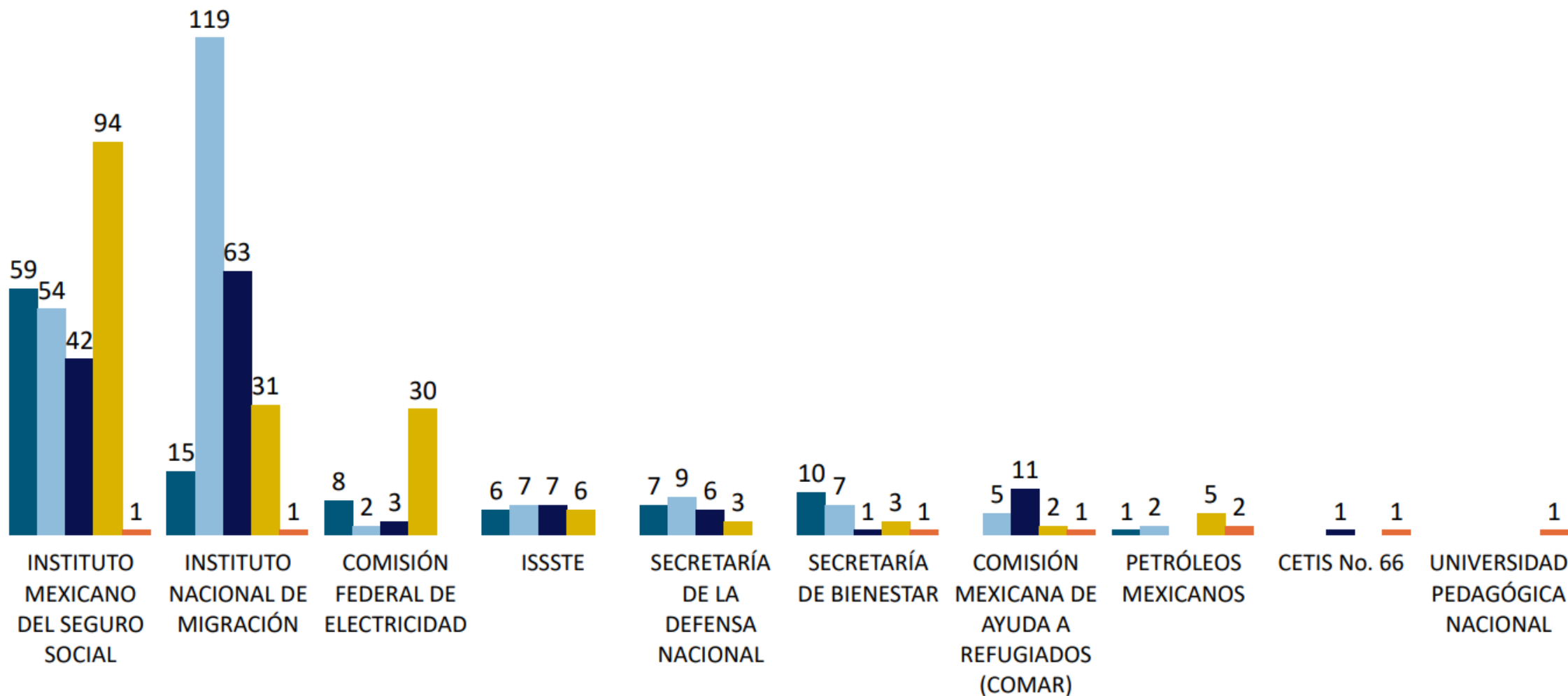
Año: ● 2020 ● 2021 ● 2022 ● 2023 ● 2024



AUTORIDADES FEDERALES señaladas con mayor frecuencia en los Expedientes de Queja registrados, periodo 2020 - 2024

* Un expediente de queja puede señalar más de una autoridad

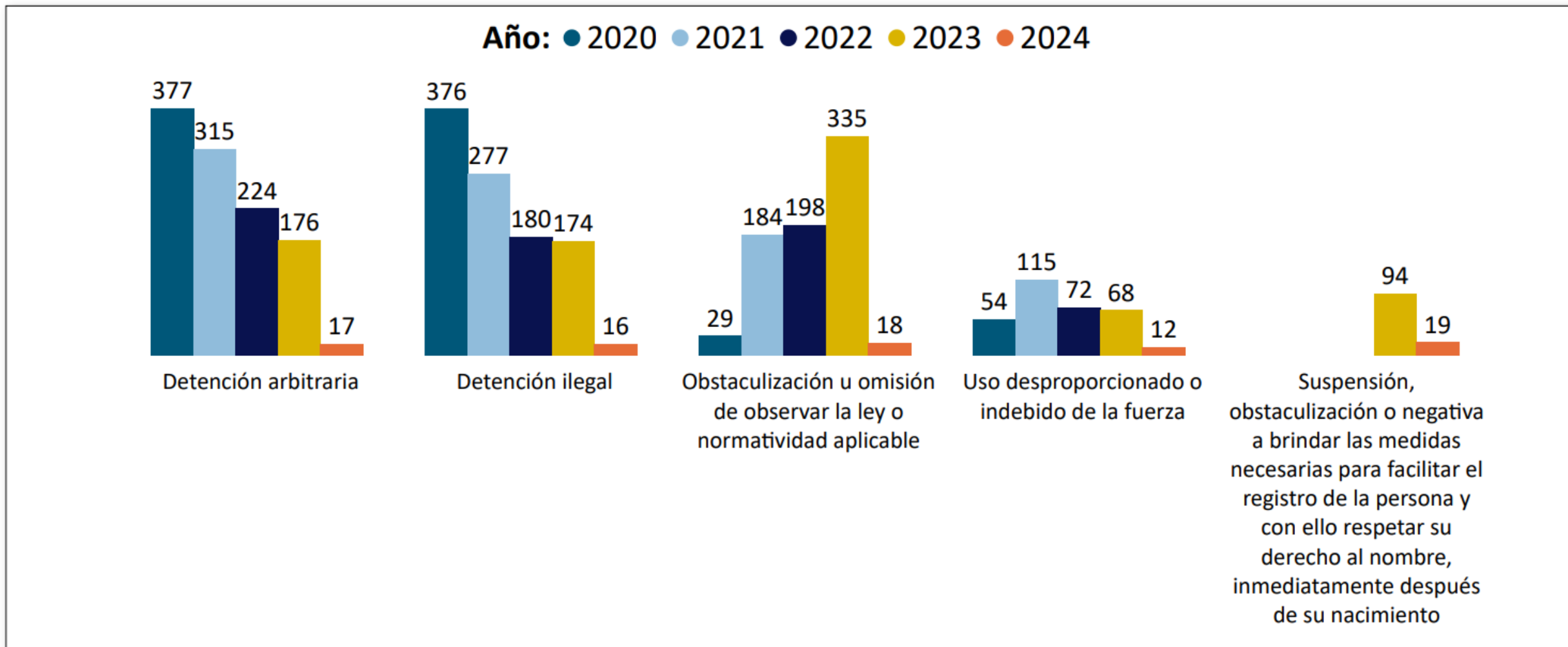
Año: ● 2020 ● 2021 ● 2022 ● 2023 ● 2024



Principales VIOLACIONES A DERECHOS HUMANOS señaladas con mayor frecuencia en los Expedientes de Queja registrados, periodo 2020 - 2024

* Un expediente de queja puede señalar más de una violación a derechos humanos

* Hoja 1 - Posición 1 a 5

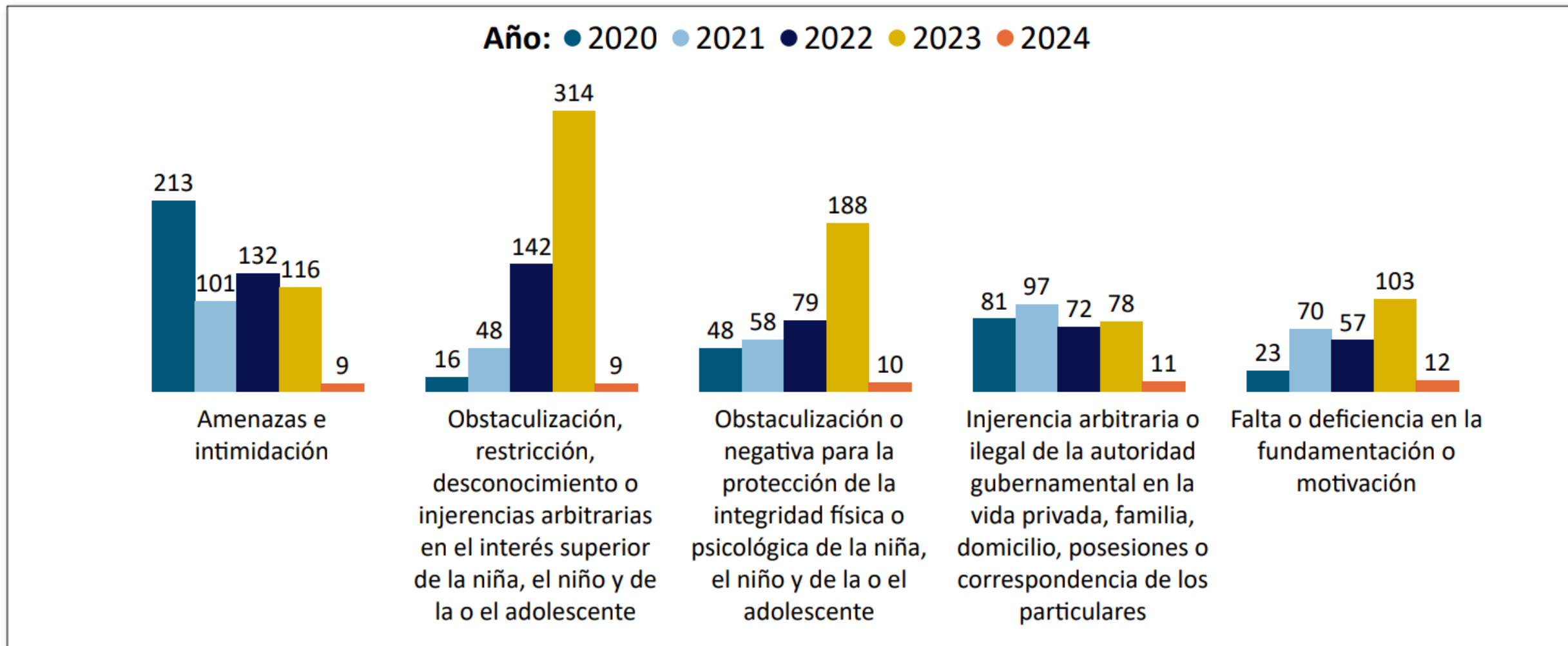


(Año de registro) / Expedientes registrados por TORTURA - Señalamientos por autoridad: (2020) / 71 - 77, (2021) / 27 - 28, (2022) / 27 - 27, (2023) / 29 - 30, (2024) / 3 - 3; Variación por recalificación.

Principales VIOLACIONES A DERECHOS HUMANOS señaladas con mayor frecuencia en los Expedientes de Queja registrados, periodo 2020 - 2024

* Un expediente de queja puede señalar más de una violación a derechos humanos

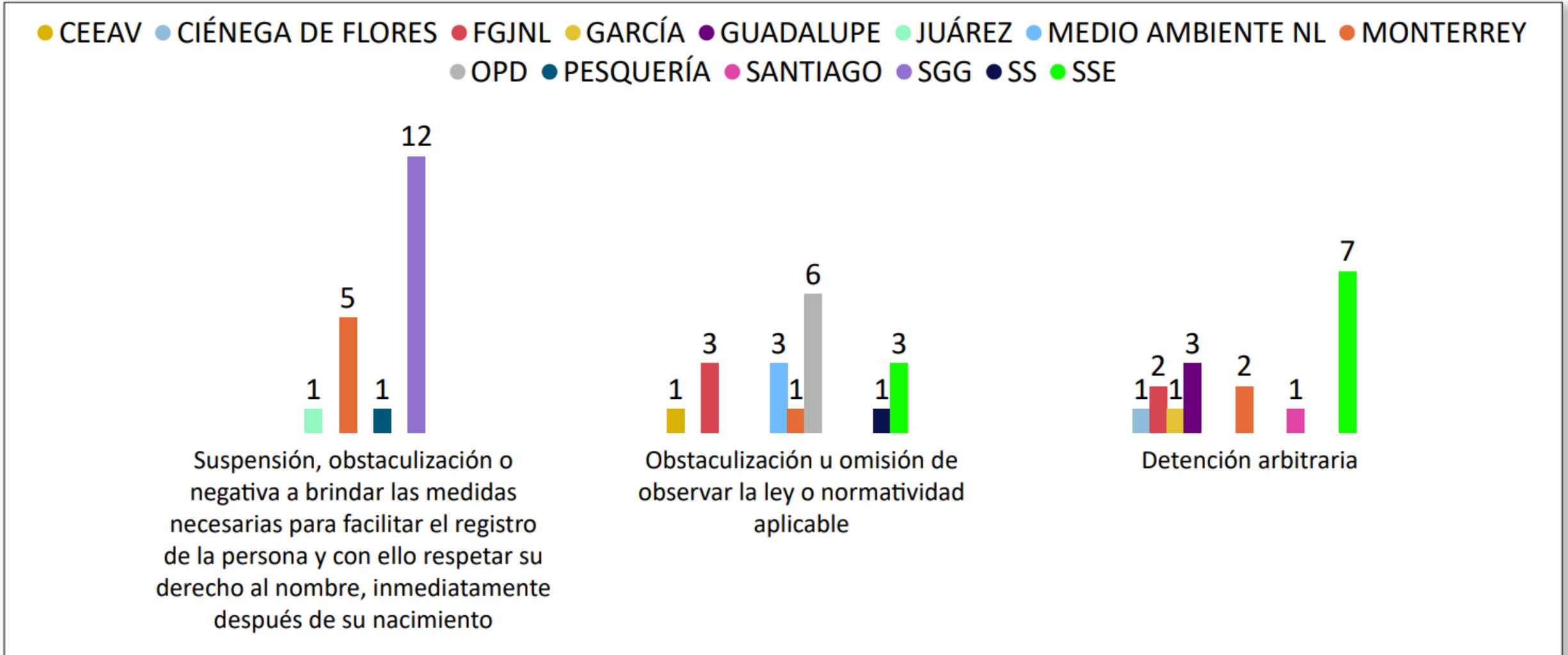
* Hoja 2 - Posición 6 a 10



(Año de registro) / Expedientes registrados por TORTURA - Señalamientos por autoridad: (2020) / 71 - 77, (2021) / 27 - 28, (2022) / 27 - 27, (2023) / 29 - 30, (2024) / 3 - 3; Variación por recalificación.

Principales VIOLACIONES A DERECHOS HUMANOS por AUTORIDAD señaladas con mayor frecuencia en los Expedientes de Queja registrados, periodo 2024

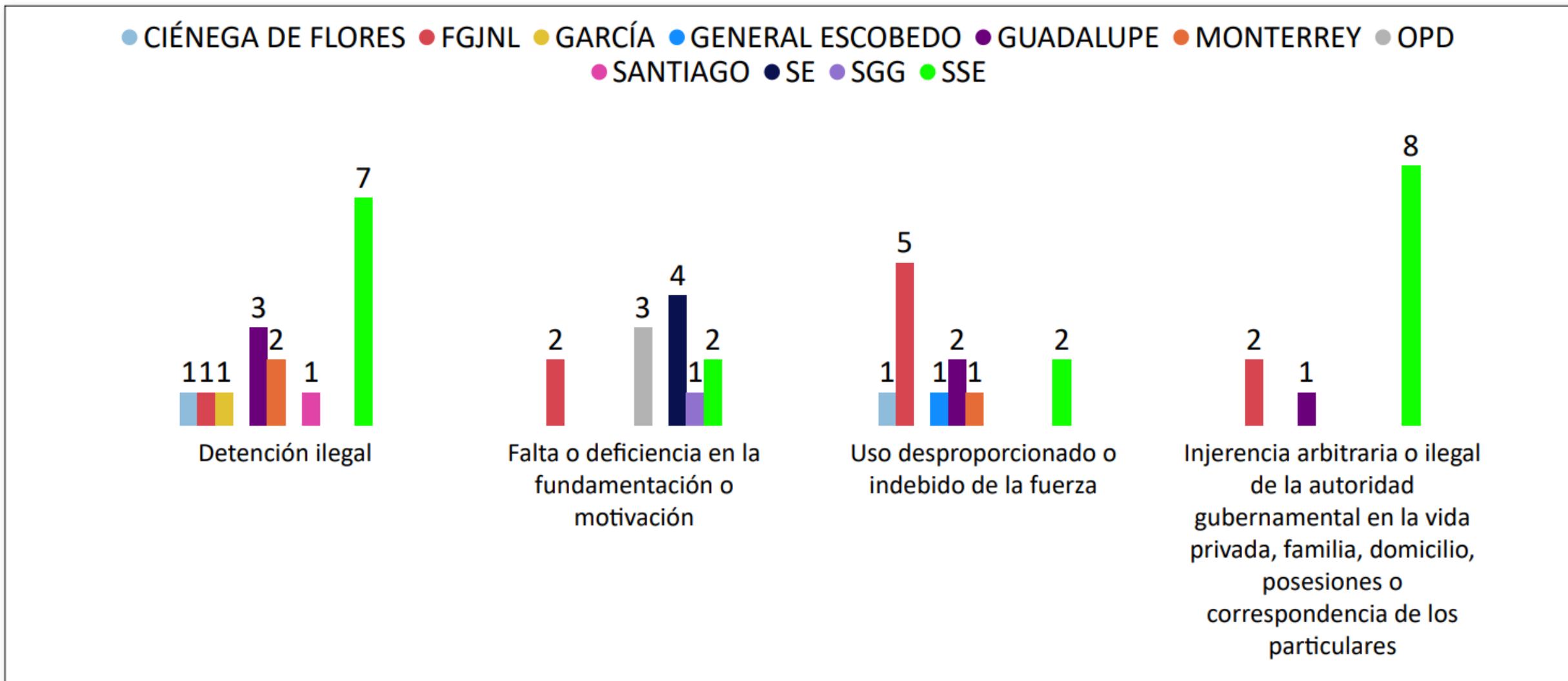
* Hoja 1 - Posición 1 a 3



CEEAV: Comisión Ejecutiva Estatal de Atención a Víctimas / **FGJNL:** Fiscalía General de Justicia del Estado / **MEDIO AMBIENTE NL:** Secretaría de Medio Ambiente / **OPD:** Organismos Públicos Descentralizados / **SGG:** Secretaría General de Gobierno / **SS:** Secretaría de Salud / **SSE:** Secretaría de Seguridad del Estado

Principales VIOLACIONES A DERECHOS HUMANOS por AUTORIDAD señaladas con mayor frecuencia en los Expedientes de Queja registrados, periodo 2024

* Hoja 2 - Posición 4 a 7




FGJNL: Fiscalía General de Justicia del Estado / **OPD:** Organismos Públicos Descentralizados / **SE:** Secretaría de Educación / **SGG:** Secretaría General de Gobierno / **SSE:** Secretaría de Seguridad del Estado

Principales VIOLACIONES A DERECHOS HUMANOS por AUTORIDAD señaladas con mayor frecuencia en los Expedientes de Queja registrados, periodo 2024

* Hoja 3 - Posición 8 a 10

● FGJNL ● GENERAL ESCOBEDO ● MONTERREY ● OPD ● SE ● SSE

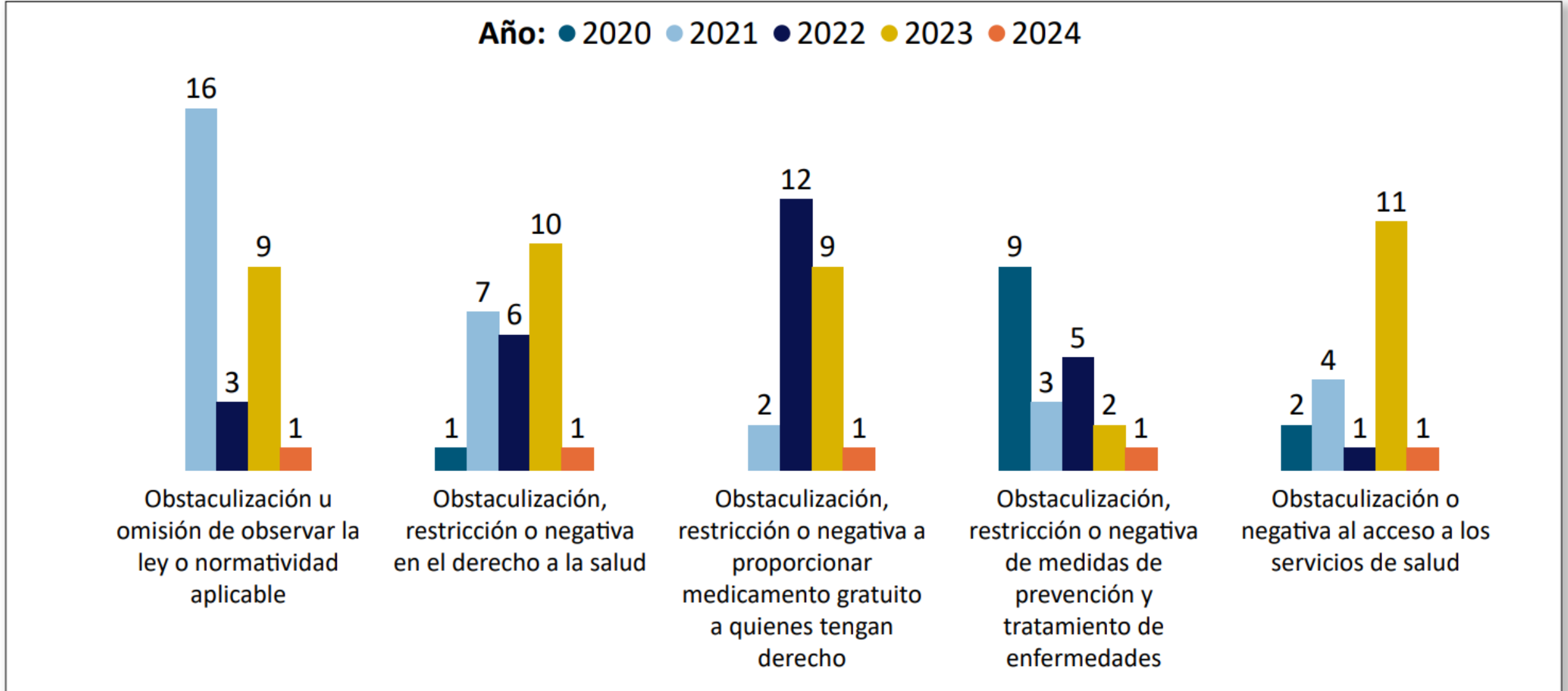




SALUD - Principales VIOLACIONES A DERECHOS HUMANOS señaladas con mayor frecuencia en los Expedientes de Queja registrados, periodo 2020 - 2024

* Un expediente de queja puede señalar más de una violación a derechos humanos

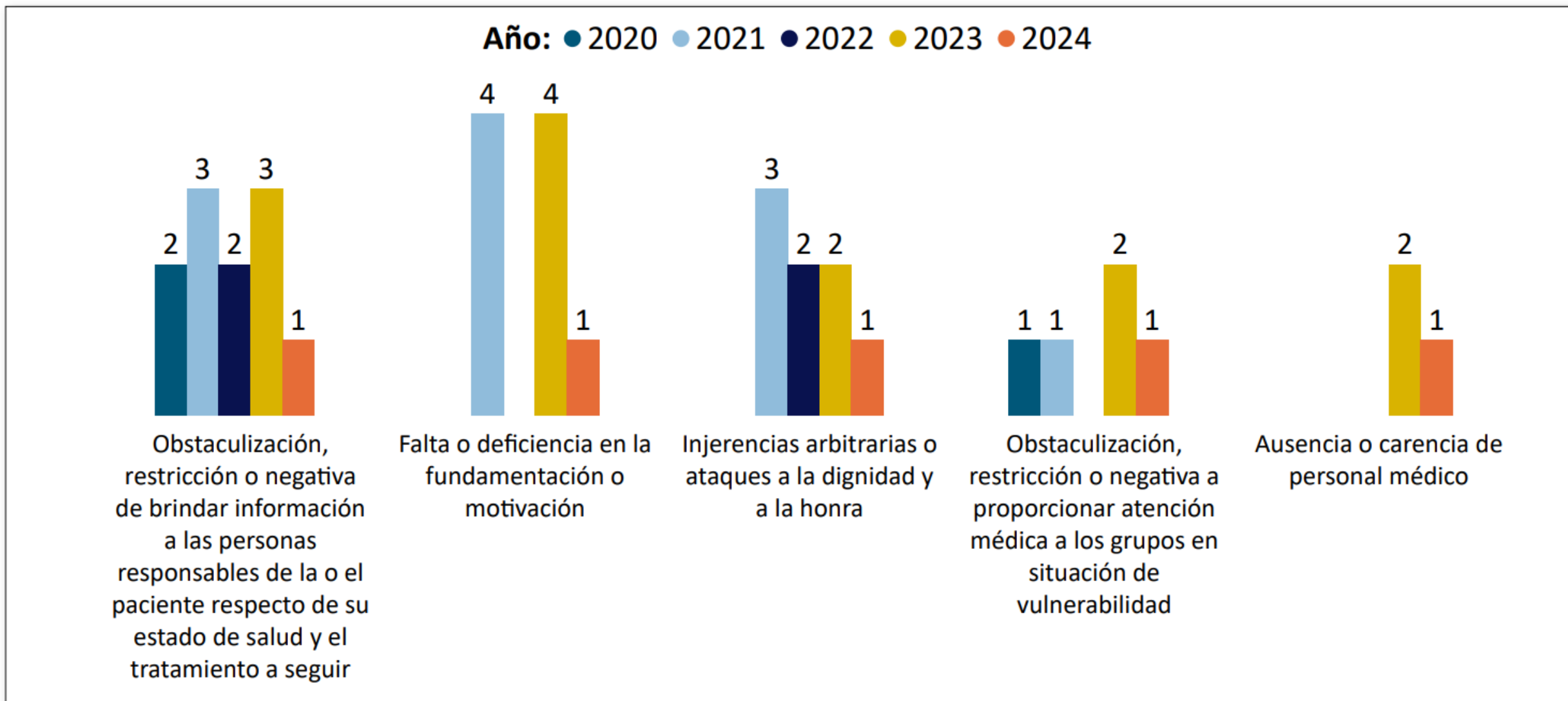
* Hoja 1 - Posición 1 a 5



SALUD - Principales VIOLACIONES A DERECHOS HUMANOS señaladas con mayor frecuencia en los Expedientes de Queja registrados, periodo 2020 - 2024

* Un expediente de queja puede señalar más de una violación a derechos humanos

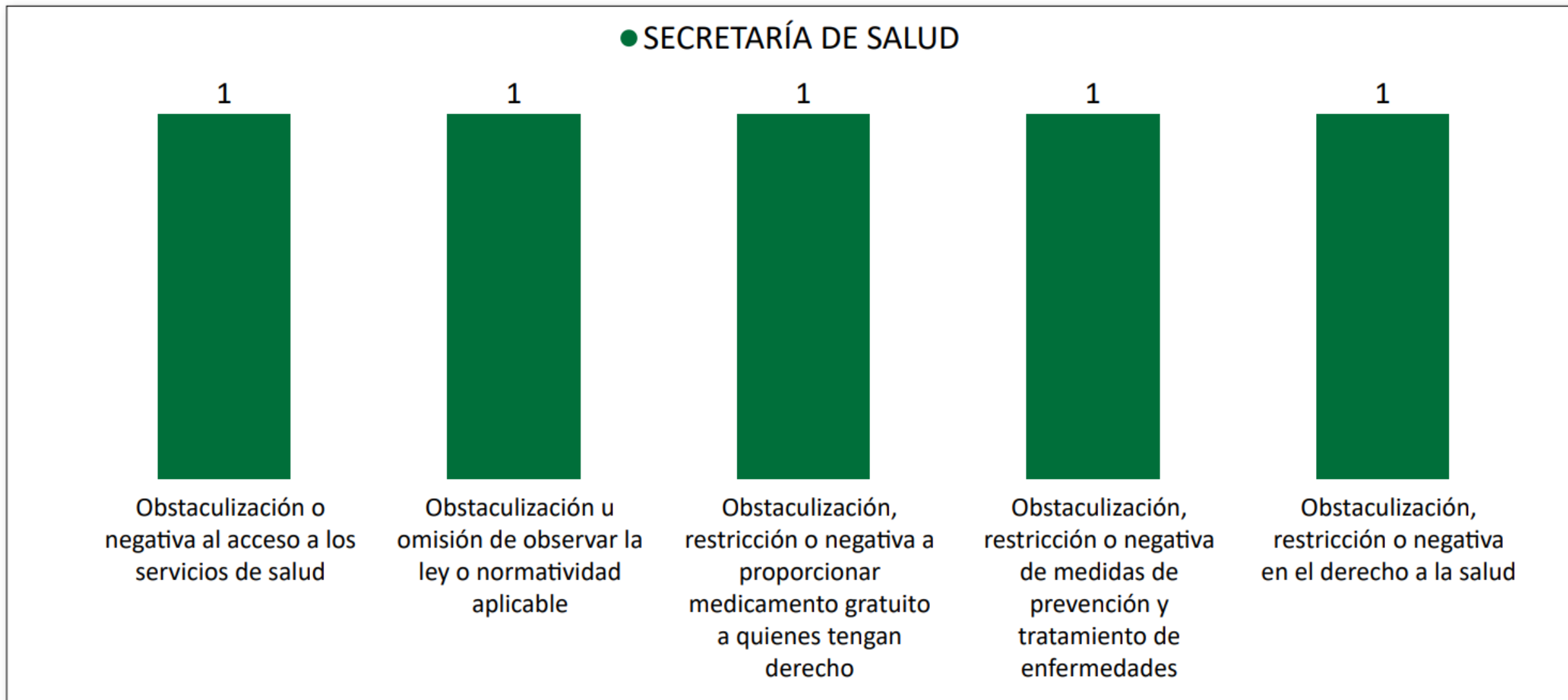
* Hoja 2 - Posición 6 a 10



SALUD - Principales VIOLACIONES A DERECHOS HUMANOS por AUTORIDAD señaladas con mayor frecuencia en los Expedientes de Queja registrados, periodo 2024

** Un expediente de queja puede señalar más de una violación a derechos humanos*

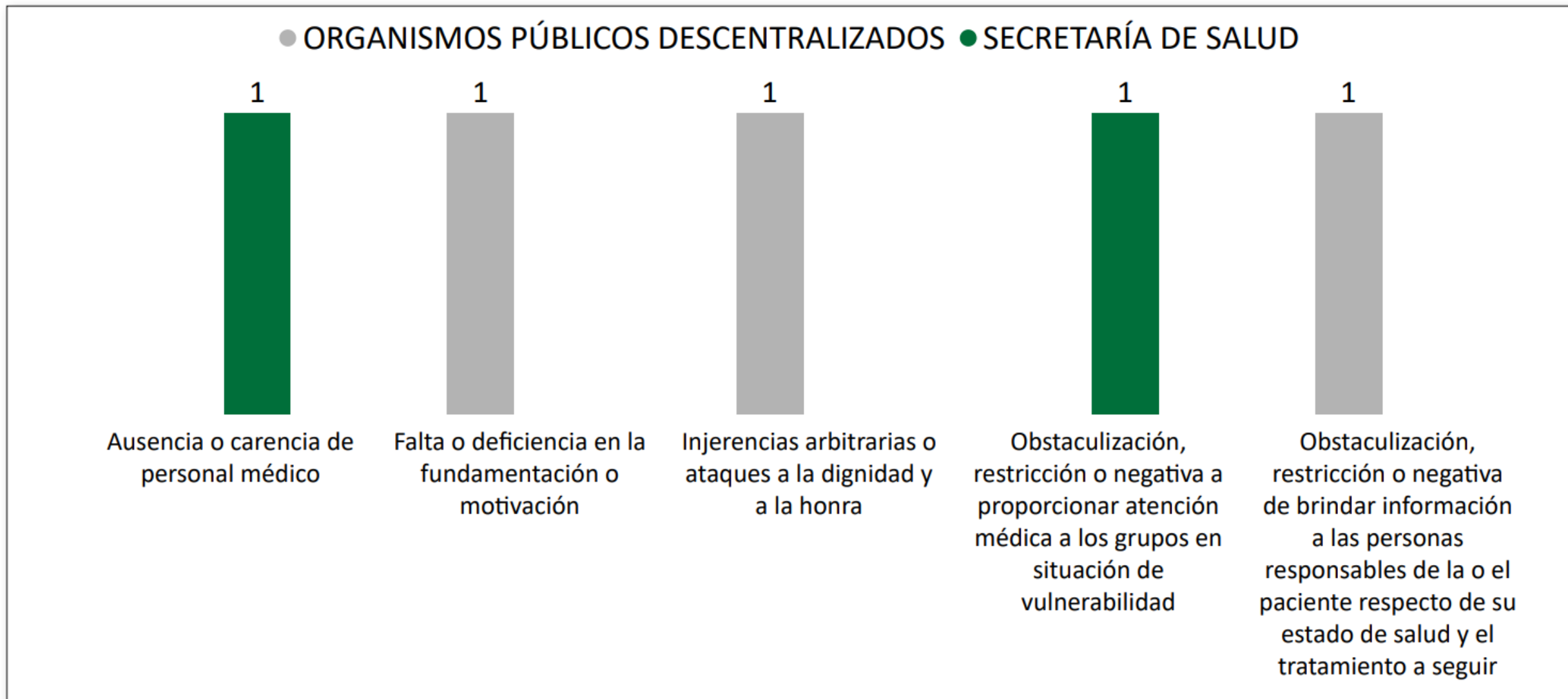
** Hoja 1 - Posición 1 a 5*



SALUD - Principales VIOLACIONES A DERECHOS HUMANOS por AUTORIDAD señaladas con mayor frecuencia en los Expedientes de Queja registrados, periodo 2024

** Un expediente de queja puede señalar más de una violación a derechos humanos*

** Hoja 2 - Posición 6 a 10*

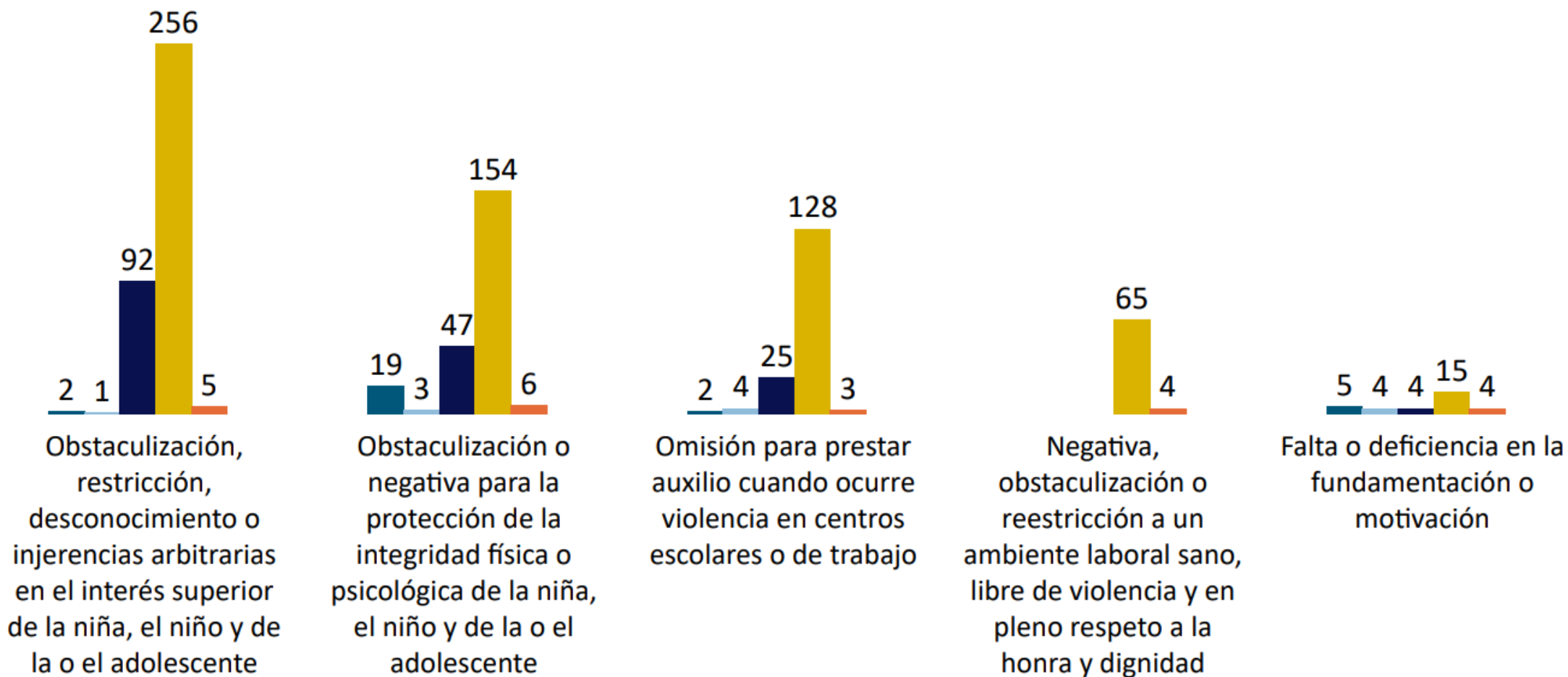


EDUCACIÓN - Principales VIOLACIONES A DERECHOS HUMANOS señaladas con mayor frecuencia en los Expedientes de Queja registrados, periodo 2020 - 2024

* Un expediente de queja puede señalar más de una violación a derechos humanos

* Hoja 1 - Posición 1 a 5

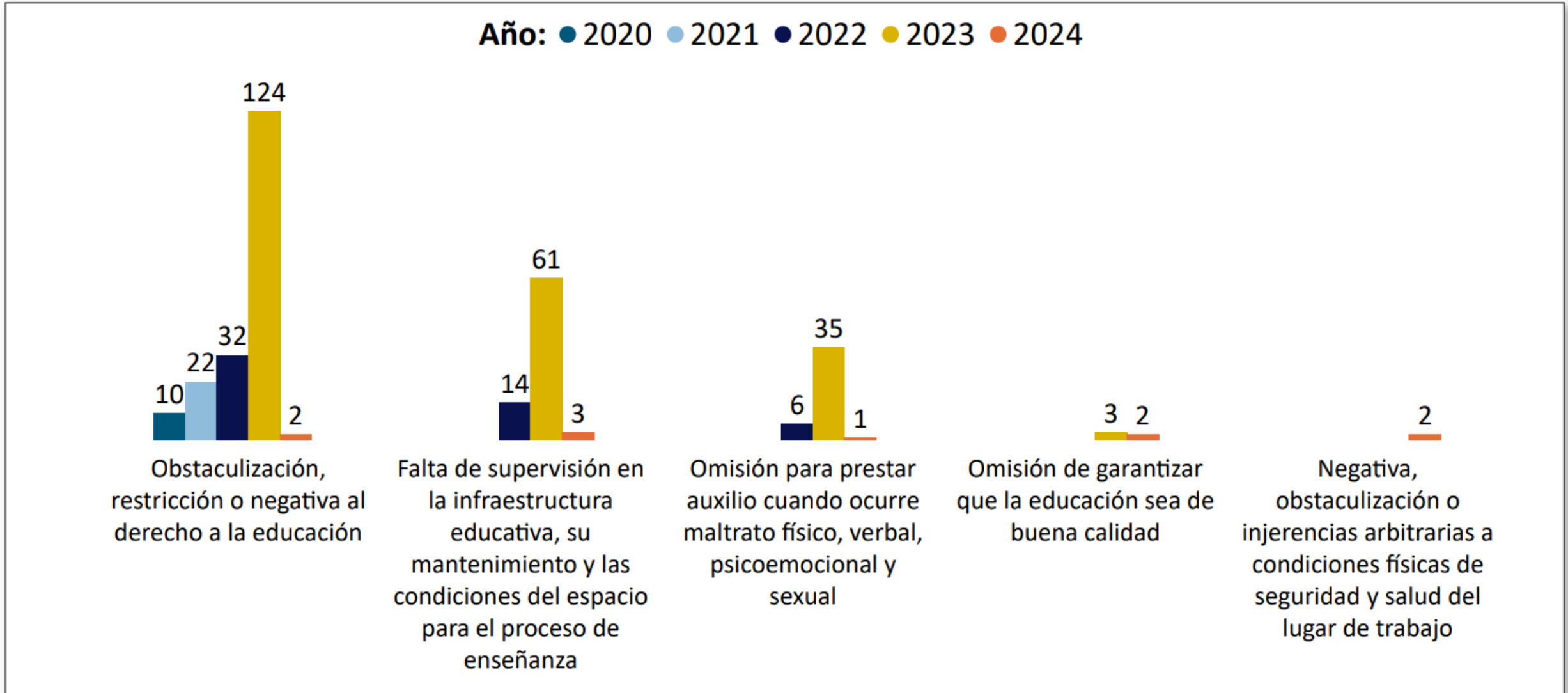
Año: ● 2020 ● 2021 ● 2022 ● 2023 ● 2024



EDUCACIÓN - Principales VIOLACIONES A DERECHOS HUMANOS señaladas con mayor frecuencia en los Expedientes de Queja registrados, periodo 2020 - 2024

* Un expediente de queja puede señalar más de una violación a derechos humanos

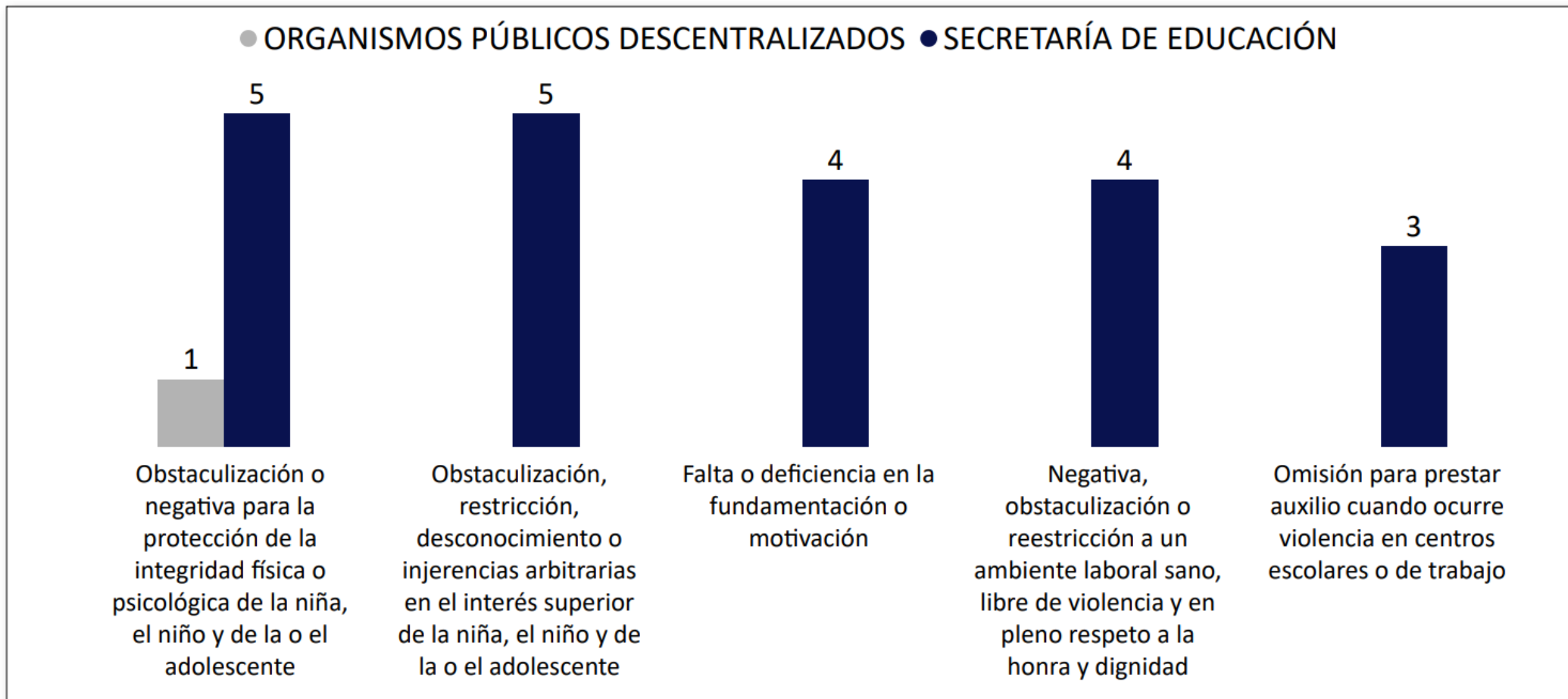
* Hoja 2 - Posición 6 a 10



EDUCACIÓN - Principales VIOLACIONES A DERECHOS HUMANOS por AUTORIDAD señaladas con mayor frecuencia en los Expedientes de Queja registrados, periodo 2024

* Un expediente de queja puede señalar más de una violación a derechos humanos

* Hoja 1 - Posición 1 a 5



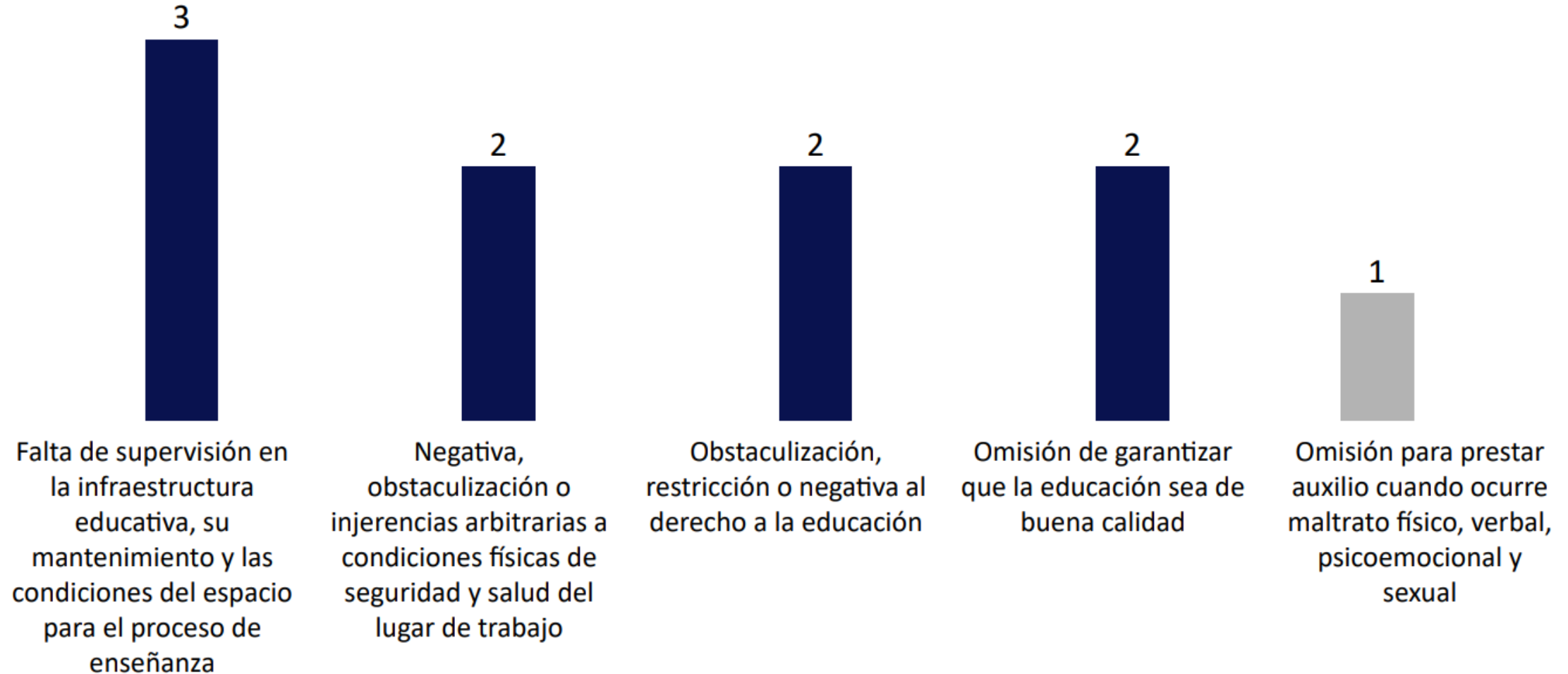


EDUCACIÓN - Principales VIOLACIONES A DERECHOS HUMANOS por AUTORIDAD señaladas con mayor frecuencia en los Expedientes de Queja registrados, periodo 2024

** Un expediente de queja puede señalar más de una violación a derechos humanos*

** Hoja 2 - Posición 6 a 10*

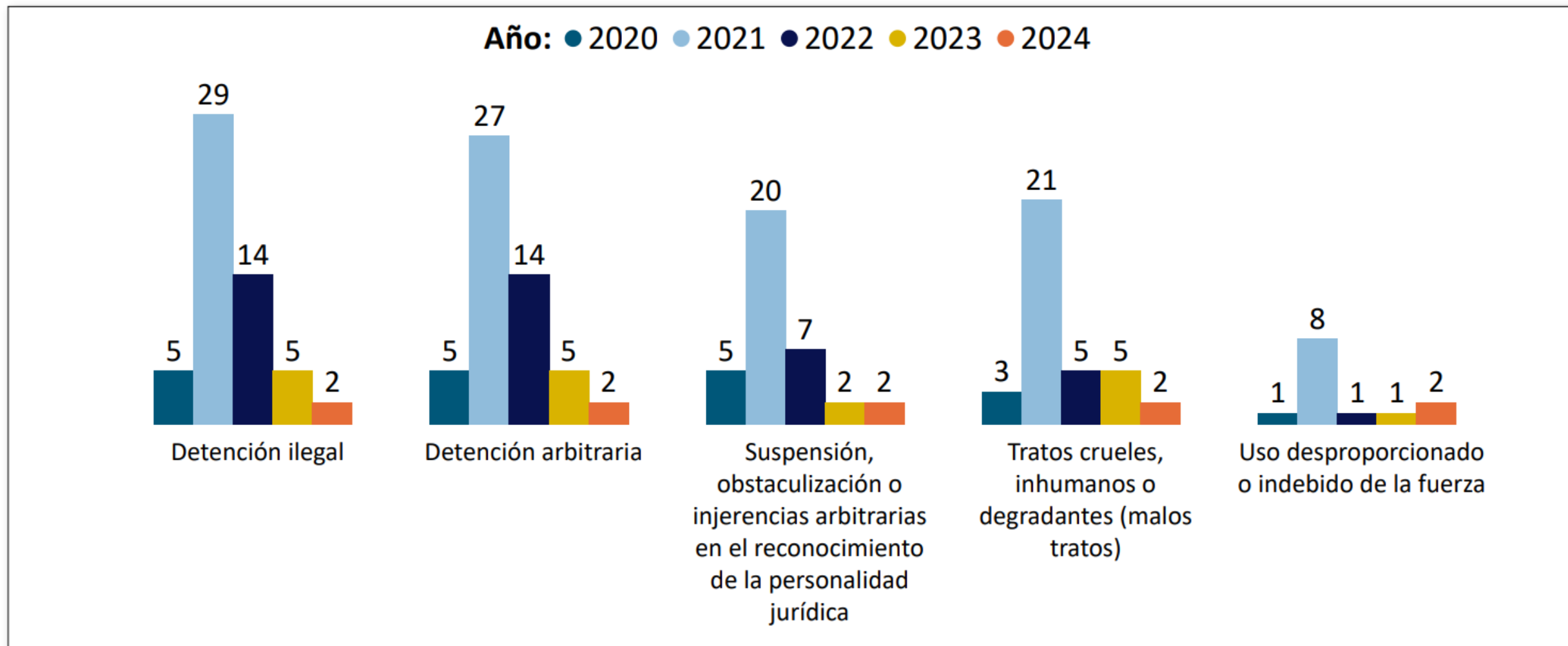
● ORGANISMOS PÚBLICOS DESCENTRALIZADOS ● SECRETARÍA DE EDUCACIÓN



MIGRANTES - Principales VIOLACIONES A DERECHOS HUMANOS señaladas con mayor frecuencia en los Expedientes de Queja registrados, periodo 2020 - 2024

* Un expediente de queja puede señalar más de una violación a derechos humanos

* Hoja 1 - Posición 1 a 5

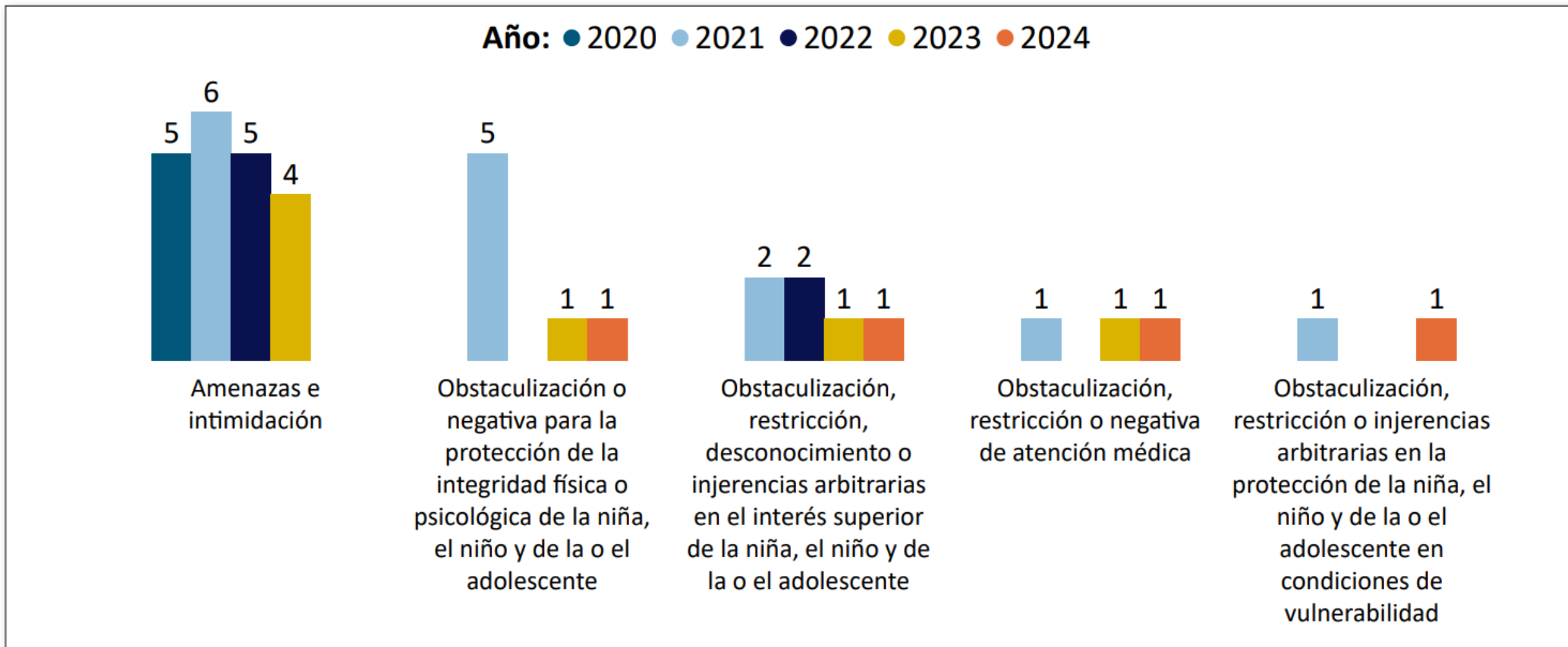


(Año de registro) / Expedientes registrados por TORTURA - Señalamientos por autoridad: (2020) / 2 - 2, (2022) / 1 - 1
Variación por recalificación.

MIGRANTES - Principales VIOLACIONES A DERECHOS HUMANOS señaladas con mayor frecuencia en los Expedientes de Queja registrados, periodo 2020 - 2024

* Un expediente de queja puede señalar más de una violación a derechos humanos

* Hoja 2 - Posición 6 a 10

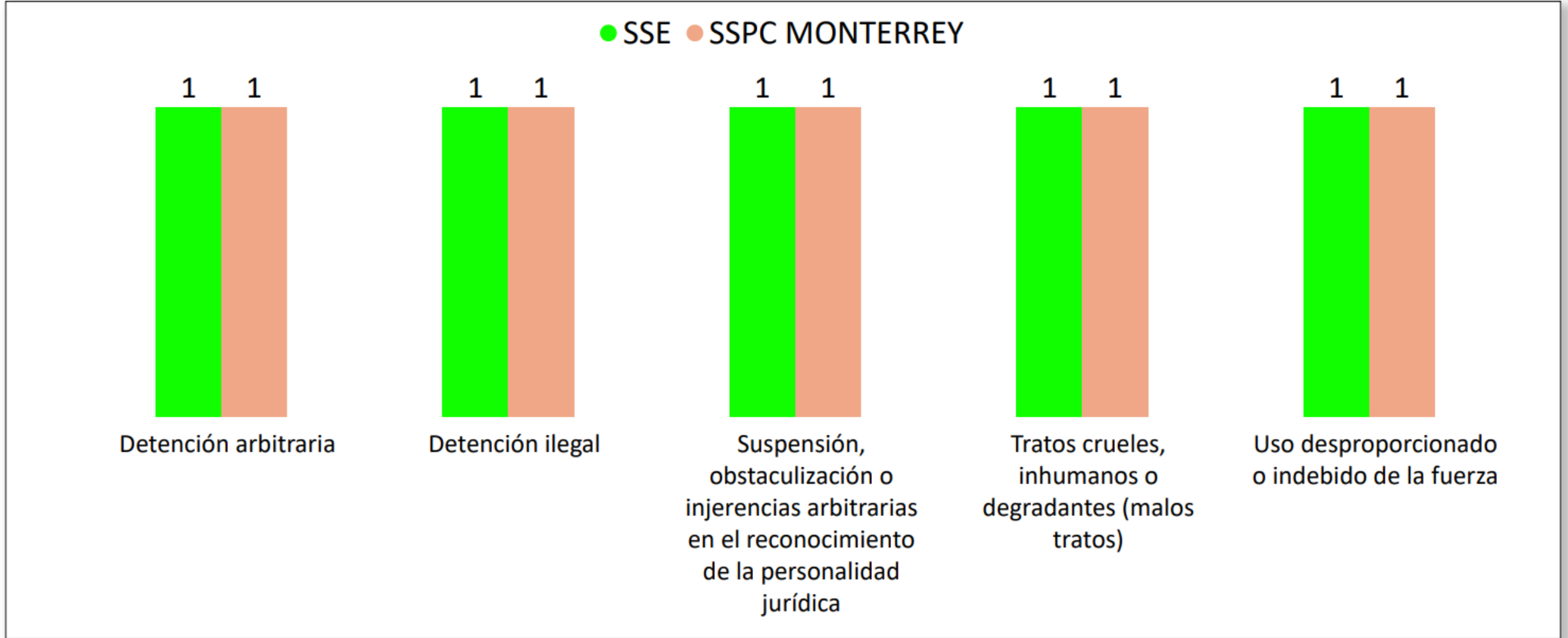


(Año de registro) / Expedientes registrados - Señalamientos por autoridad: (2020) / 71 - 77, (2021) / 27 - 28, (2022) / 27 - 27, (2023) / 29 - 30, (2024) / 3 - 3
 Variación por recalificación.

MIGRANTES - Principales VIOLACIONES A DERECHOS HUMANOS por AUTORIDAD señaladas con mayor frecuencia en los Expedientes de Queja registrados, periodo 2024

* Un expediente de queja puede señalar más de una violación a derechos humanos

* Hoja 1 - Posición 1 a 5

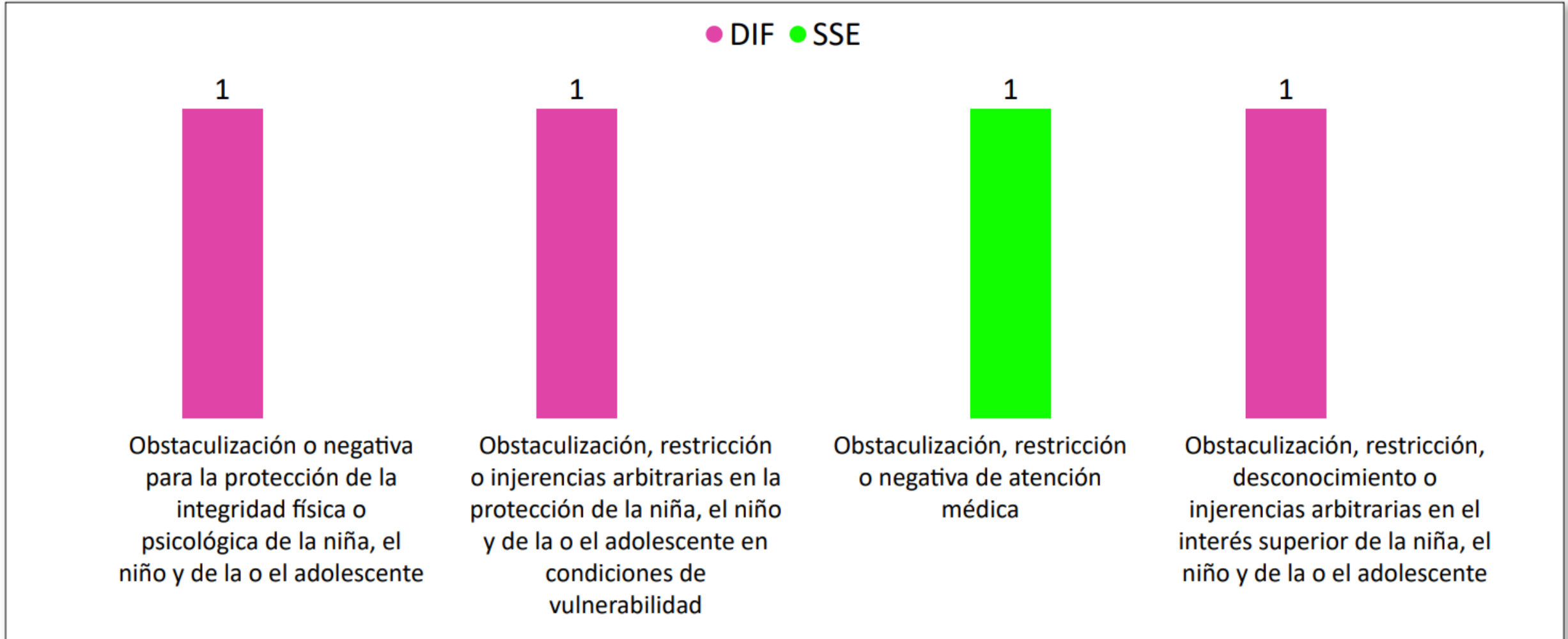


SSE: Secretaría de Seguridad del Estado / SSPC MONTERREY: Secretaría de Seguridad y Protección a la Ciudadanía de Monterrey

MIGRANTES - Principales VIOLACIONES A DERECHOS HUMANOS por AUTORIDAD señaladas con mayor frecuencia en los Expedientes de Queja registrados, periodo 2024

* Un expediente de queja puede señalar más de una violación a derechos humanos

* Hoja 2 - Posición 6 a 10

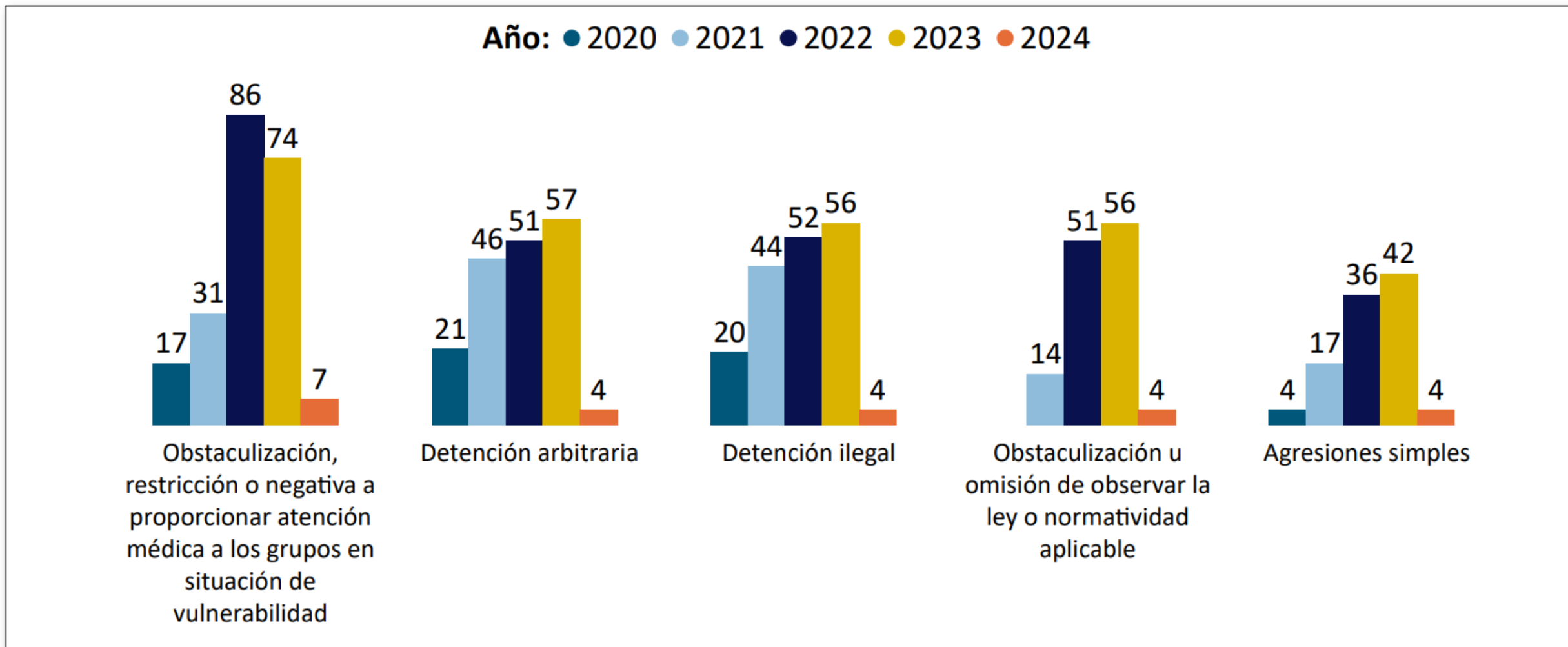


DIF: Sistema para el Desarrollo Integral de la Familia / SSE: Secretaría de Seguridad del Estado

PENITENCIARIO - Principales VIOLACIONES A DERECHOS HUMANOS señaladas con mayor frecuencia en los Expedientes de Queja registrados, periodo 2020 - 2024

* Un expediente de queja puede señalar más de una violación a derechos humanos

* Hoja 1 - Posición 1 a 5



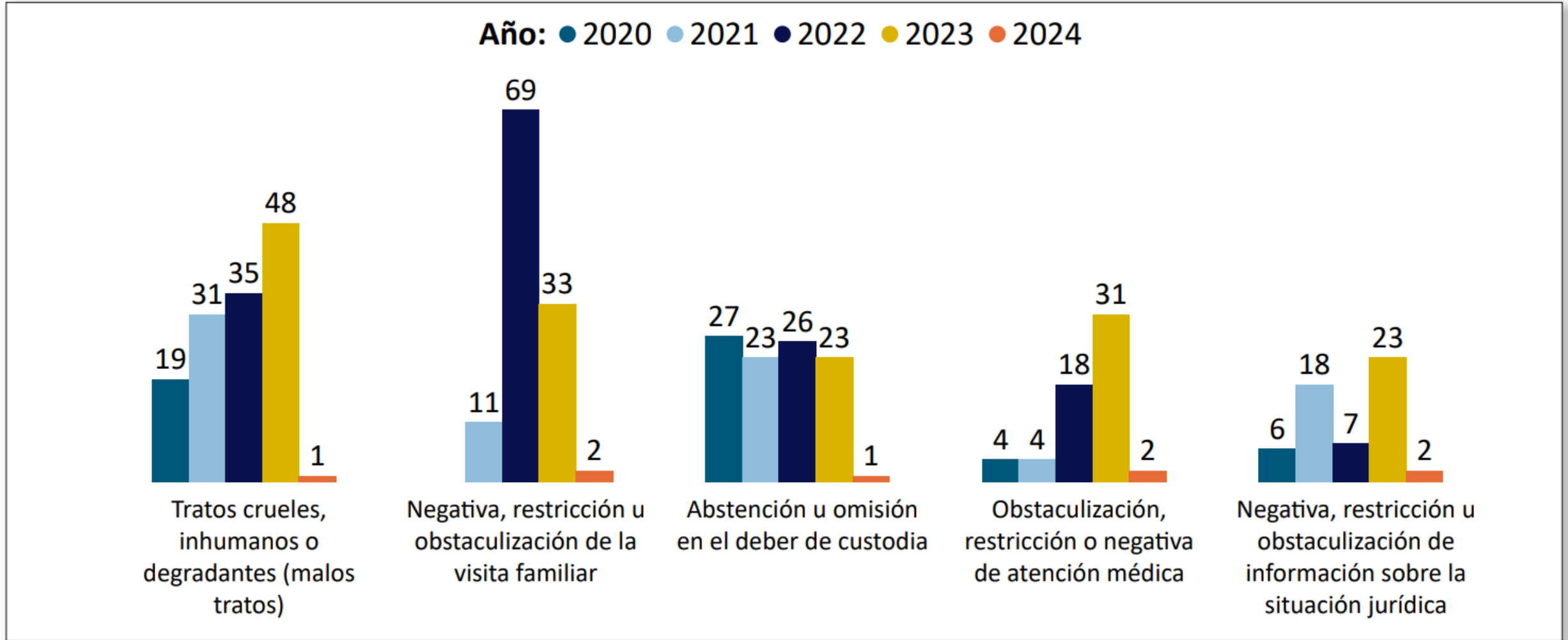
(Año de registro) / Expedientes registrados por TORTURA - Señalamientos por autoridad: (2020) / 8 - 9, (2021) / 9 - 10, (2022) / 23 - 23, (2023) / 27 - 28, (2024) / 1 - 1; Variación por recalificación.



PENITENCIARIO - Principales VIOLACIONES A DERECHOS HUMANOS señaladas con mayor frecuencia en los Expedientes de Queja registrados, periodo 2020 - 2024

* Un expediente de queja puede señalar más de una violación a derechos humanos

* Hoja 2 - Posición 6 a 10

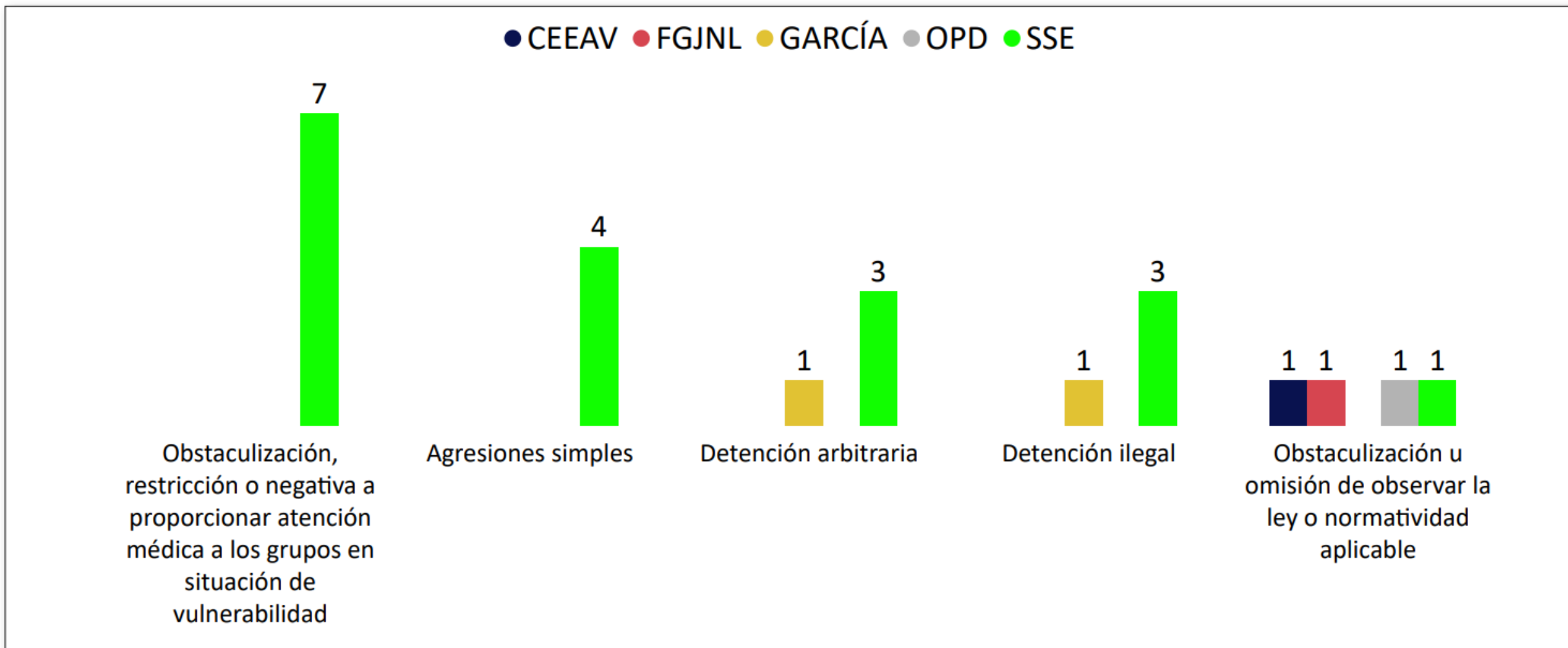


(Año de registro) / Expedientes registrados por TORTURA - Señalamientos por autoridad: (2020) / 8 - 9, (2021) / 9 - 10, (2022) / 23 - 23, (2023) / 27 - 28, (2024) / 1 - 1; Variación por recalificación.

PENITENCIARIO - Principales VIOLACIONES A DERECHOS HUMANOS por AUTORIDAD señaladas con mayor frecuencia en los Expedientes de Queja registrados, periodo 2024

* Un expediente de queja puede señalar más de una violación a derechos humanos

* Hoja 1 - Posición 1 a 5




CEEAV: Comisión Ejecutiva Estatal de Atención a Víctimas / **FGJNL:** Fiscalía General de Justicia del Estado / **OPD:** Organismos Públicos Descentralizados / **SSE:** Secretaría de Seguridad del Estado

PENITENCIARIO - Principales VIOLACIONES A DERECHOS HUMANOS por AUTORIDAD señaladas con mayor frecuencia en los Expedientes de Queja registrados, periodo 2024

* Un expediente de queja puede señalar más de una violación a derechos humanos

* Hoja 2 - Posición 6 a 10

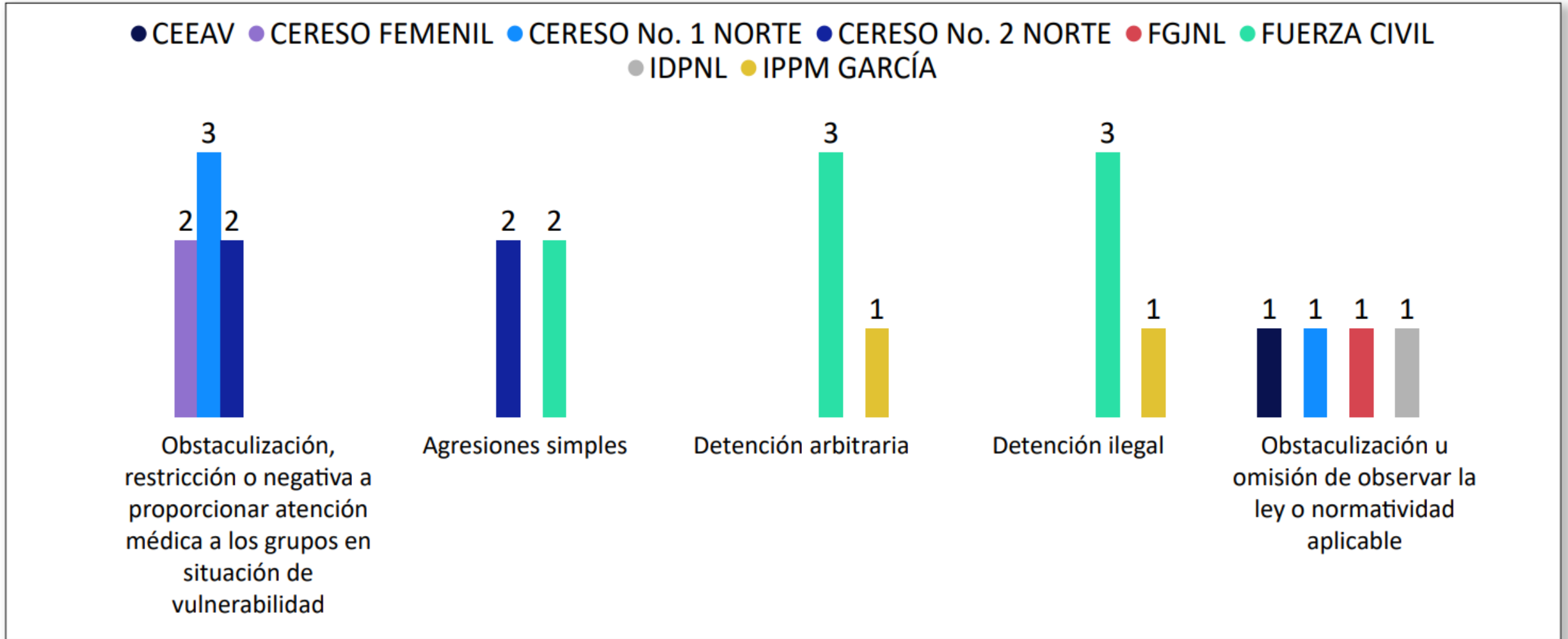


FGJNL: Fiscalía General de Justicia del Estado / OPD: Organismos Públicos Descentralizados / SSE: Secretaría de Seguridad del Estado

PENITENCIARIO - Principales VIOLACIONES A DERECHOS HUMANOS por AUTORIDAD señaladas con mayor frecuencia en los Expedientes de Queja registrados, periodo 2024

* Un expediente de queja puede señalar más de una violación a derechos humanos

* Hoja 1 - Posición 1 a 5

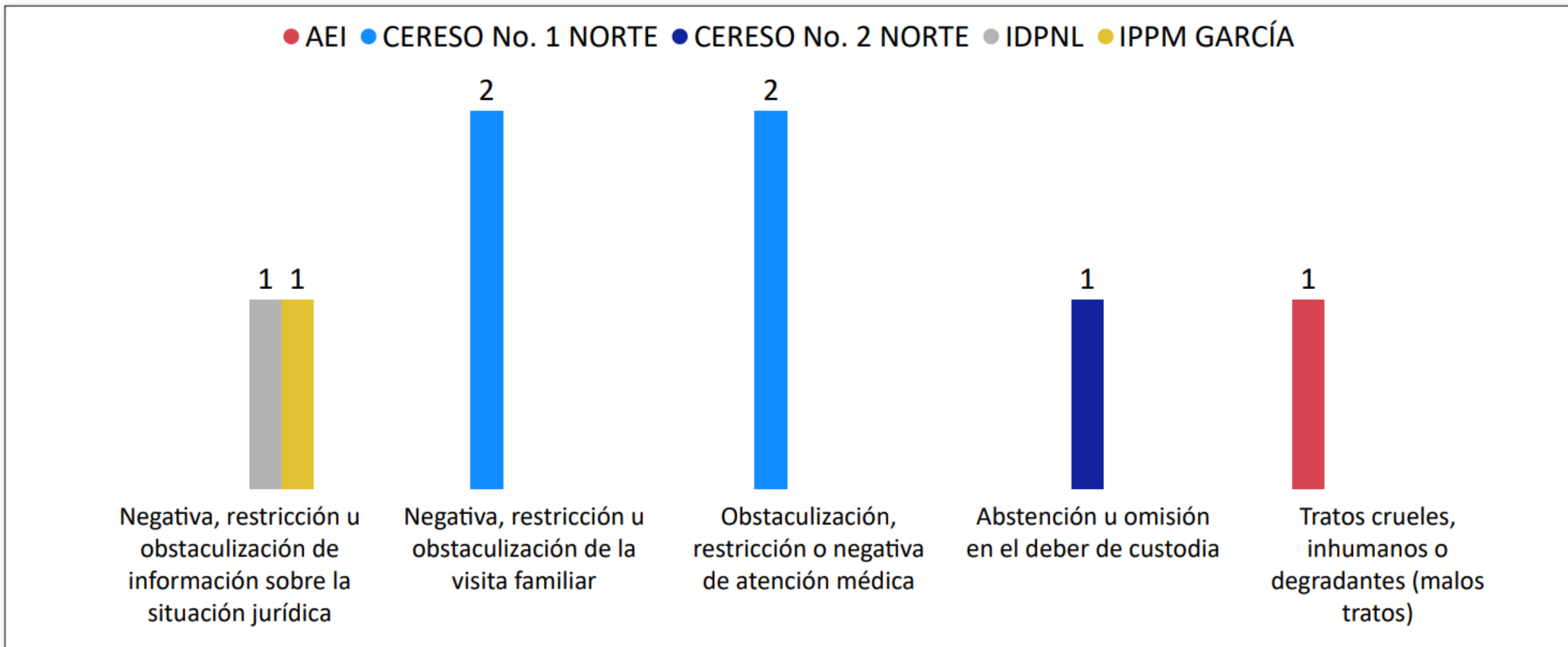


CEEAV: Comisión Ejecutiva Estatal de Atención a Víctimas / FGJNL: Fiscalía General de Justicia del Estado / IDPNL: Instituto de Defensoría Pública de Nuevo León / IPPM GARCIA: Institución de Policía Preventiva Municipal de García

PENITENCIARIO - Principales VIOLACIONES A DERECHOS HUMANOS por AUTORIDAD señaladas con mayor frecuencia en los Expedientes de Queja registrados, periodo 2024

* Un expediente de queja puede señalar más de una violación a derechos humanos

* Hoja 1 - Posición 6 a 10



AEI: Agencia Estatal de Investigaciones / IDPNL: Instituto de Defensoría Pública de Nuevo León / IPPM GARCÍA: Institución de Policía Preventiva Municipal de García

PCD - Principales VIOLACIONES A DERECHOS HUMANOS señaladas con mayor frecuencia en los Expedientes de Queja registrados, periodo 2020 - 2024

* Un expediente de queja puede señalar una o más violaciones a derechos humanos

Hoja 1 - Posición 1 a 5



(Año de registro) / Expedientes registrados por TORTURA - Señalamientos por autoridad: (2020) / 4 - 4, (2021) / 1 - 1, (2023) / 1 - 1; Variación por recalificación. Autoridad señalada: Institución Policial Estatal Fuerza Civil de la Secretaría de Seguridad del Estado.

PCD - Principales VIOLACIONES A DERECHOS HUMANOS señaladas con mayor frecuencia en los Expedientes de Queja registrados, periodo 2020 - 2024

* Un expediente de queja puede señalar una o más violaciones a derechos humanos

Hoja 2 - Posición 6 a 10




(Año de registro) / Expedientes registrados por TORTURA - Señalamientos por autoridad: (2020) / 4 - 4, (2021) / 1 - 1, (2023) / 1 - 1; Variación por recalificación. Autoridad señalada: Institución Policial Estatal Fuerza Civil de la Secretaría de Seguridad del Estado.

PCD - Principales VIOLACIONES A DERECHOS HUMANOS por AUTORIDAD señaladas con mayor frecuencia en los Expedientes de Queja registrados, periodo 2024

* Un expediente de queja puede señalar una o más violaciones a derechos humanos

Hoja 1 - Posición 1 a 5



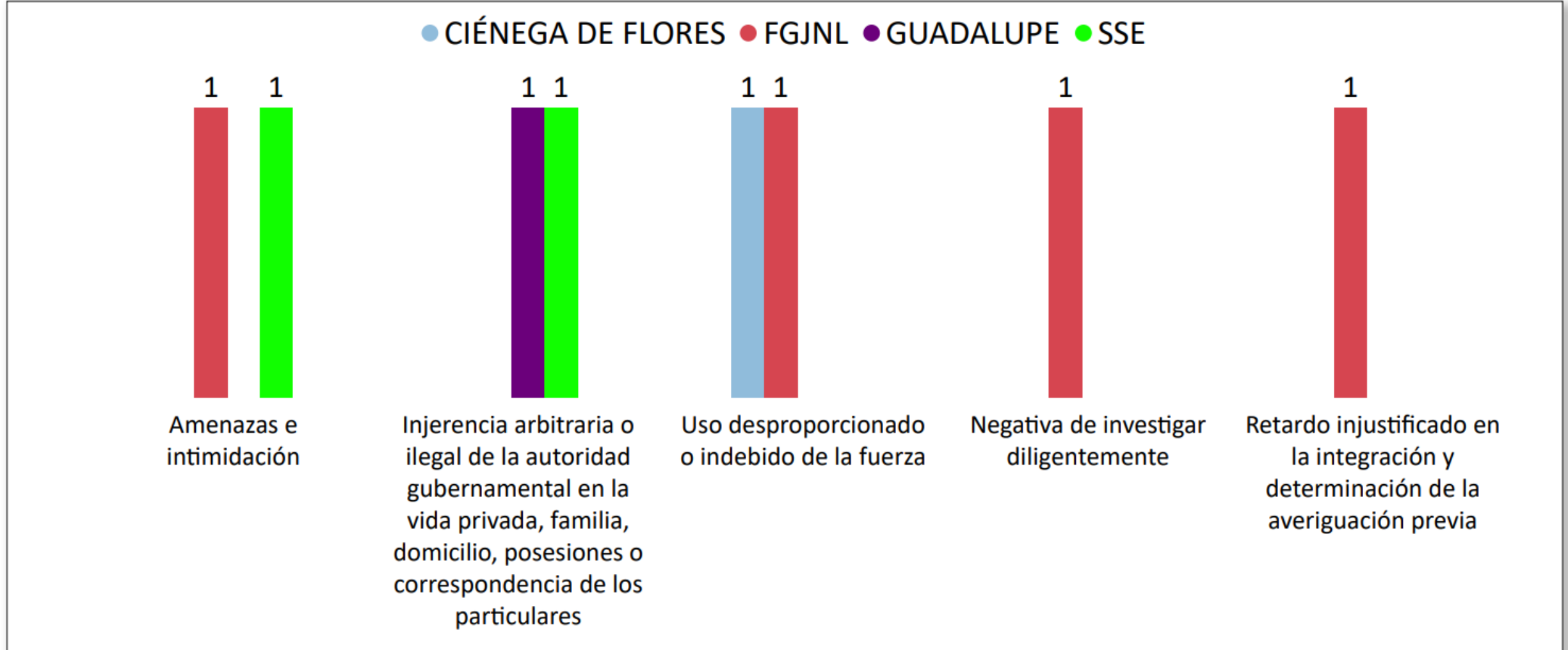
FGJNL: Fiscalía General de Justicia del Estado / OPD: Organismos Públicos Descentralizados / SSE: Secretaría de Seguridad del Estado



PCD - Principales VIOLACIONES A DERECHOS HUMANOS por AUTORIDAD señaladas con mayor frecuencia en los Expedientes de Queja registrados, periodo 2024

* Un expediente de queja puede señalar una o más violaciones a derechos humanos

Hoja 2 - Posición 6 a 10



FGJNL: Fiscalía General de Justicia del Estado / SSE: Secretaría de Seguridad del Estado

PCD - Principales VIOLACIONES A DERECHOS HUMANOS por AUTORIDAD de Organismos Públicos Descentralizados señaladas con mayor frecuencia en los Expedientes de Queja registrados, periodo 2024

● IDPNL ● INSTITUTO DE MOVILIDAD Y ACCESIBILIDAD DEL ESTADO





Informe del Centro de Atención a Víctimas

Servicios médicos y psicológicos brindados, periodo 2020 - 2024

3,241

TOTAL

668

2020

641

2021

794

2022

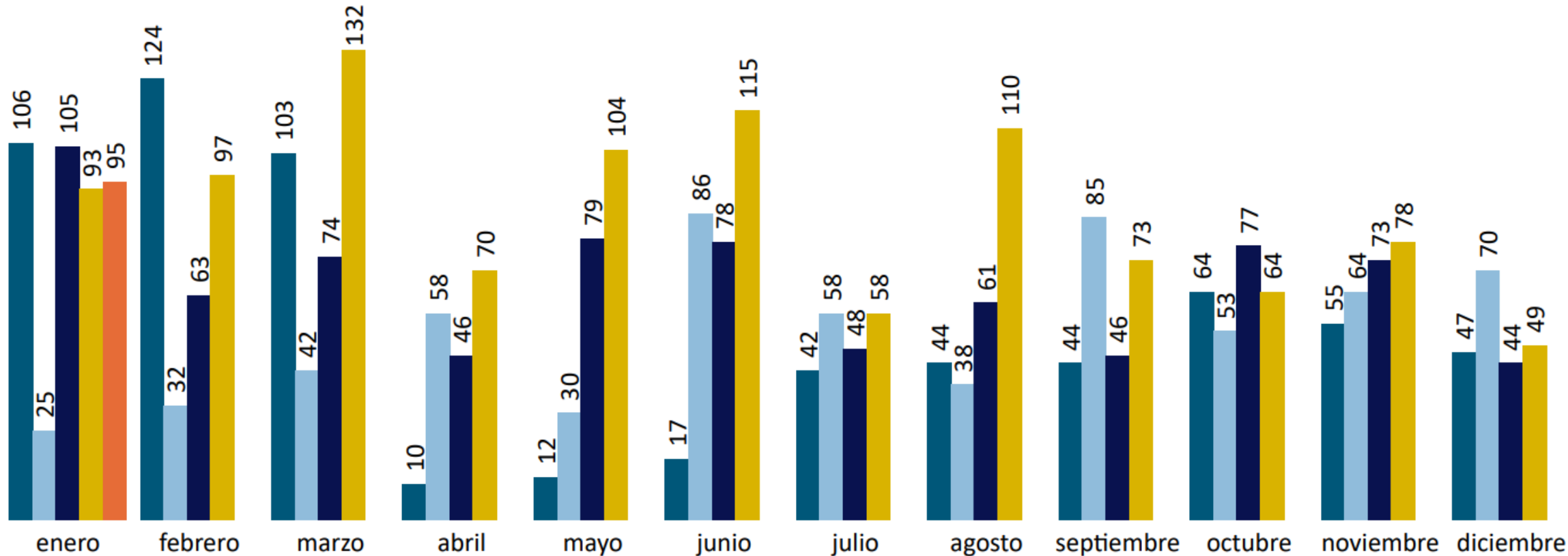
1,043

2023

95

2024

Año: ● 2020 ● 2021 ● 2022 ● 2023 ● 2024





Personas atendidas en servicios médicos y psicológicos brindados periodo 2020 - 2024

2,764

TOTAL

668

2020

598

2021

674

2022

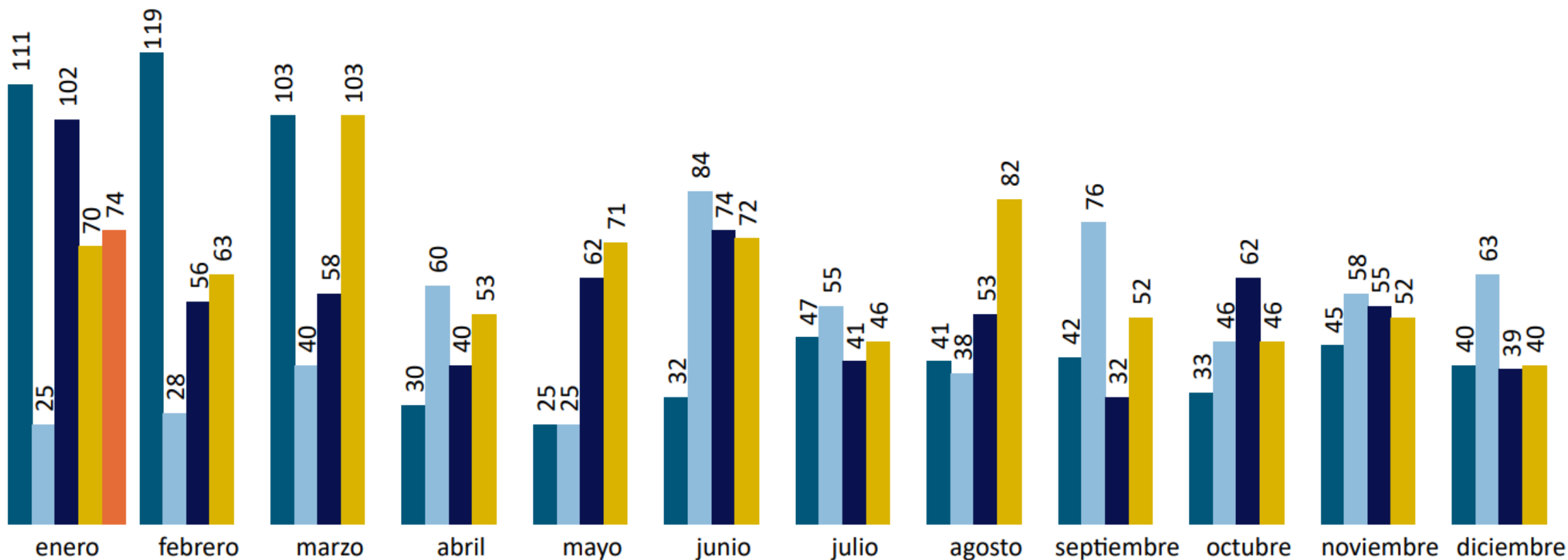
750

2023

74

2024

Año: ● 2020 ● 2021 ● 2022 ● 2023 ● 2024

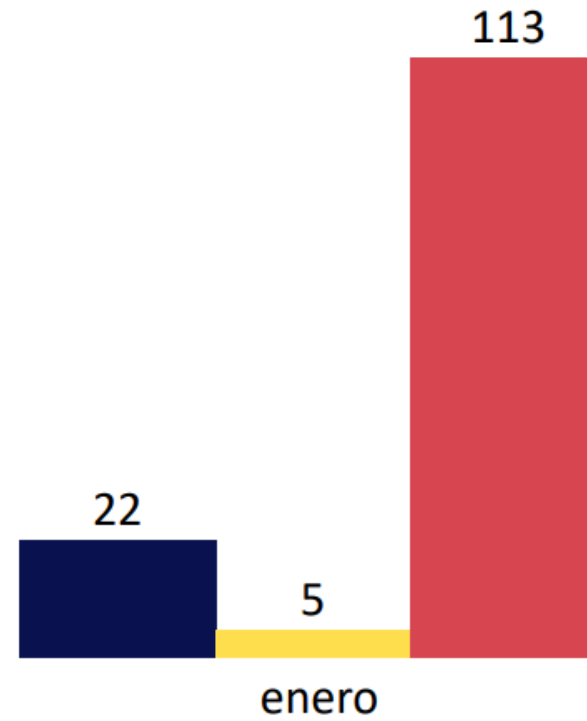




Estatus de expedientes de búsqueda y localización de personas desaparecidas periodo 2024



Estatus: ● Registrados ● Concluidos ● En Trámite

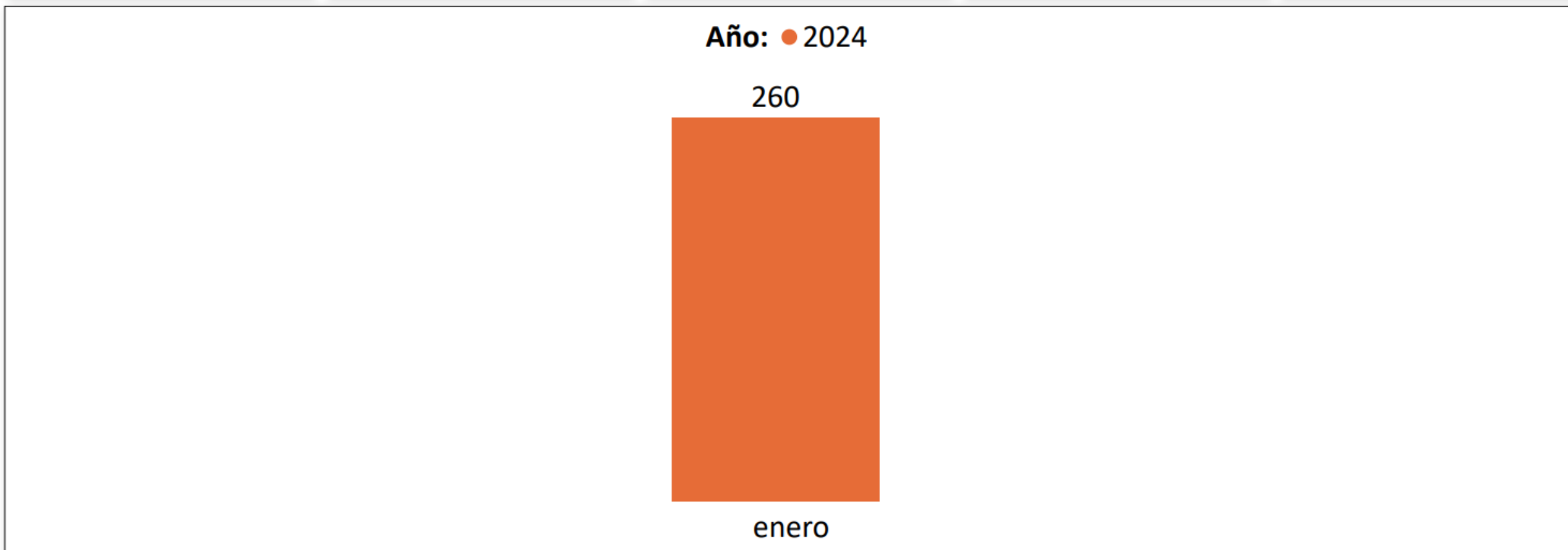


Nota aclaratoria: Expedientes concluidos se refiere a la acreditación de haber girado los oficios correspondientes a diversas autoridades locales y federales con sede en el Estado, y que, además, se han obtenido respuesta en cada uno de ellos.



Personas alcanzadas con la promoción del derecho humano a la salud periodo 2024

22,512 PERSONAS ALCANZADAS	2,686 2021	5,202 2022	14,364 2023	260 2024
-------------------------------	---------------	---------------	----------------	-------------



Nota aclaratoria: En el año 2023, el incremento tiene relación con el inicio de contabilizar las personas alcanzadas en la campaña de **#Juevesdesalud** en las redes sociales de la CEDHNL.



Informe de la Dirección Ejecutiva de Seguimiento Seguimiento a recomendaciones, periodo 2024

33

DIC 2023: EN TRÁMITE

0

EMITIDAS

0

CONCLUIDAS

33

EN TRÁMITE

2

ACEPTADAS

Estatus: ● Emitidas ● Concluidas ● En Trámite

33



enero

0

EN VÍAS DE
ACEPTACIÓN

1

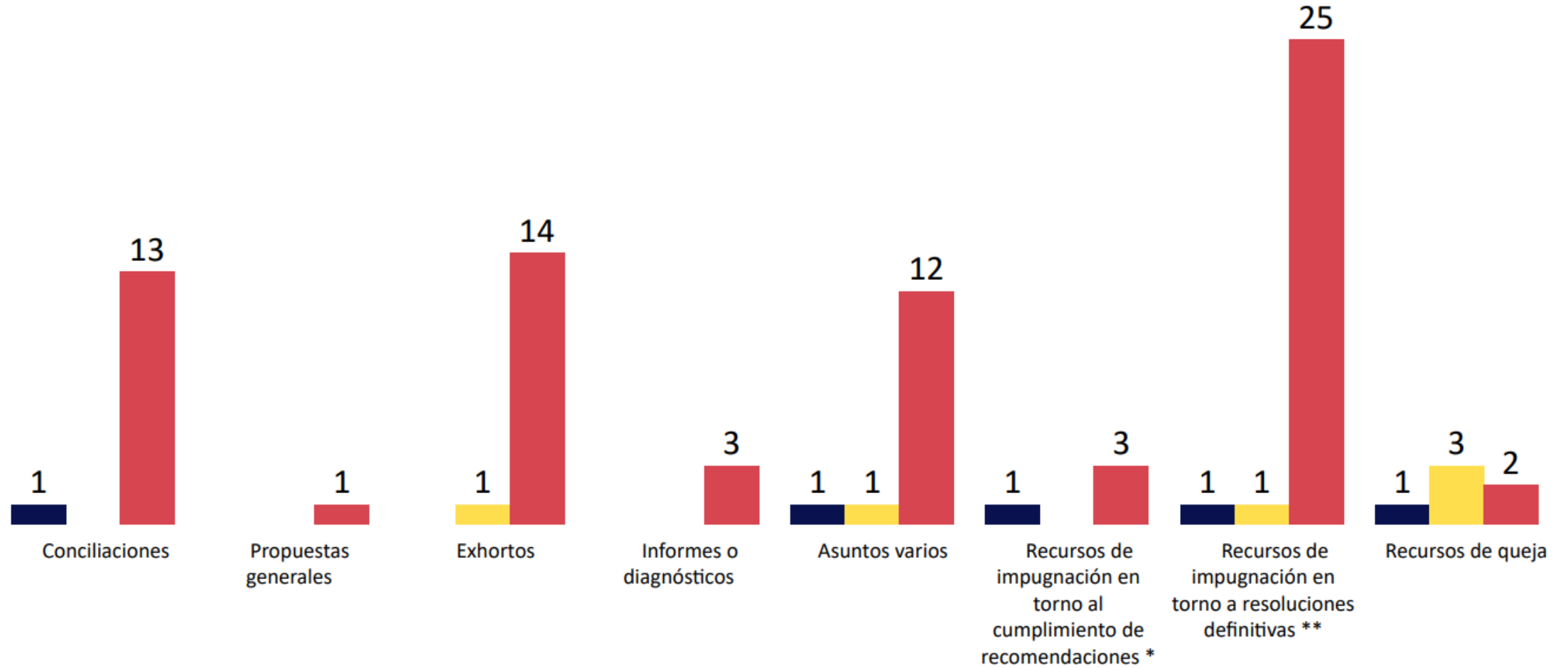
NO ACEPTADAS

2

EN VÍAS DE
RECONSIDERACIÓN

Desglose de seguimientos periodo enero 2024

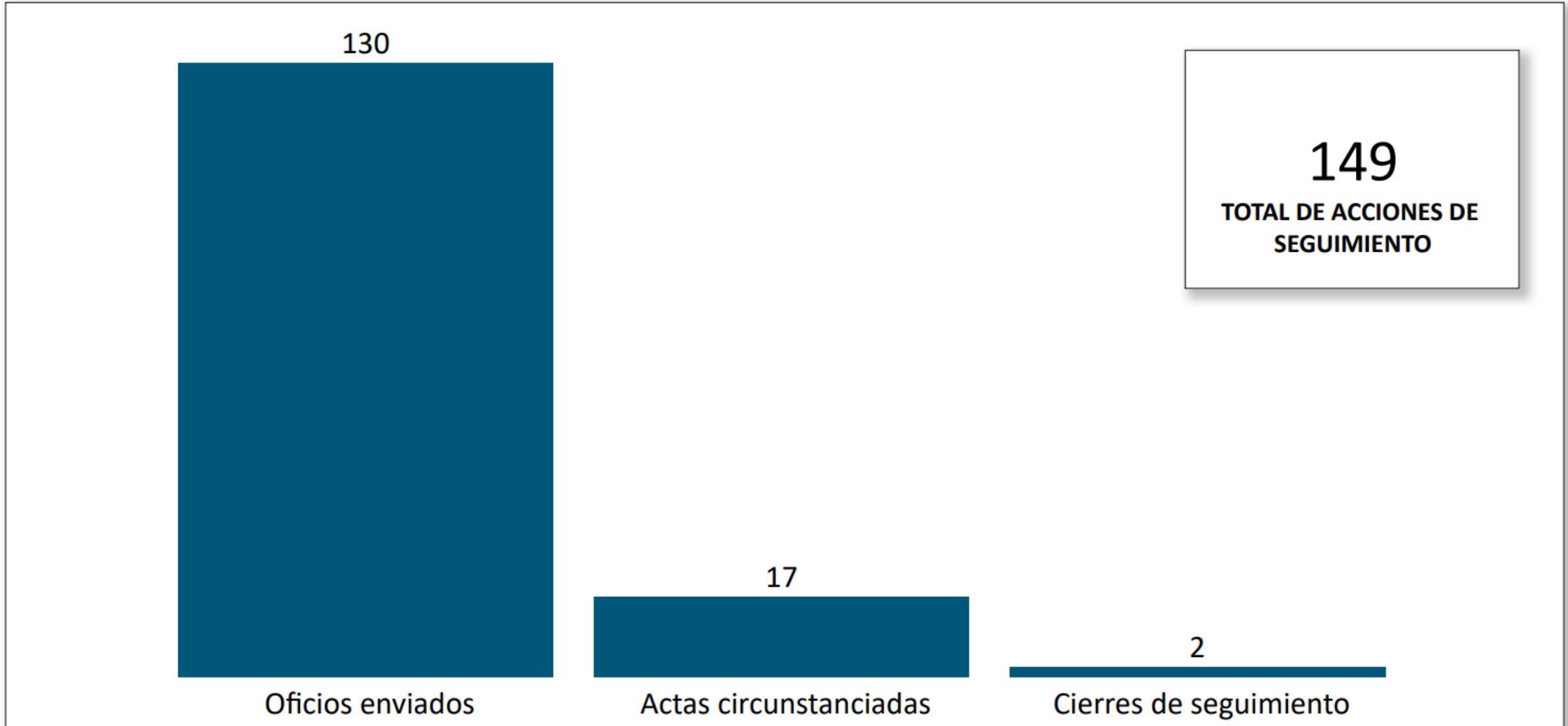
Estatus: ● Remitidos ● Concluidos ● En Trámite



* Recursos de impugnación en torno al cumplimiento, no aceptación o aceptación parcial de las recomendaciones.

** Recursos de impugnación en torno a resoluciones definitivas, en espera de resolución por parte de la CNDH.

Acciones de seguimiento periodo enero 2024



Medidas de reparación periodo 2024





Alcance de personas	3,082	- 34%
Comunidad	7,592	- 0.12%
	- 9	
Interacciones	62	+ 94%
Publicaciones	18	- 33%
Visitas a perfil	125	- 31%

Publicación Destacada

Comunicado conjunto

Alcance: 1,506
Interacciones: 23



Alcance de personas	95,863	- 31%
Comunidad	30,319	+ 0.23%
	+ 70	
Interacciones	2,704	- 61%
Publicaciones	37	- 45%
Visitas a perfil	8,961	- 5%

Publicación Destacada

Caso de éxito

Alcance: 6,746
Interacciones: 5,909



* Porcentajes de resumen respecto al mes anterior



Alcance de personas

4,577 - 74%

Comunidad

2,070 + 0.20%
+ 4

Interacciones

189 - 65%

Publicaciones

6 - 25%

Visitas a la página

180 - 5%



Alcance de personas

1,552 - 17%

Comunidad

280 + 0.72%
+ 2

Interacciones

5 - 82%

Publicaciones

2 0%

Publicación Destacada

Reel sobre la CEDHNL

Alcance: 1,149
Interacciones: 89

COMUNICADO

A los servidores públicos y ciudadanos de Nuevo León:

Las instituciones aquí representadas hacemos de su conocimiento que, de nuevo cuenta, el Gobierno del Estado que encabeza Samuel Alejandro García Sepúlveda, ha incorporado con carácter de depósito legal de los recursos correspondientes a la nómina de la segunda quincena del mes de enero del presente año, efectuadas en su sueldo a más de 7 mil trabajadores y sus familias. Esta sucede a pesar de que, al ocurrir lo mismo en noviembre de 2023, el Gobernador del Estado aseguró que no se repetiría, sin embargo, nos encontramos ante la misma situación.

Los empleados afectados pertenecen a las siguientes instituciones:

- H. Congreso del Estado de Nuevo León,
- Poder Judicial del Estado de Nuevo León,
- Fiscalía General de Justicia del Estado de Nuevo León,
- Auditoría Superior del Estado de Nuevo León,
- Comisión Estatal de Derechos Humanos Nuevo León,
- Instituto Estatal de Transparencia, Acceso a la Información y Protección de Datos Personales.

Por este medio solicitamos con carácter de urgente que se giren las instrucciones para que la Secretaría de Finanzas y Tesorería General realice el depósito íntegro de la nómina actual y que se haga a la vez, el depósito de las cantidades de nómina pendientes de los últimos meses del año pasado.

Exigimos al Gobernador Samuel Alejandro García Sepúlveda que cumpla con la obligación en la Constitución Política de nuestro estado, que el mismo juró proteger y garantizar, presentando de inmediato el proyecto de Presupuesto de Egresos para 2024 y realizando las transferencias conforme lo marca la ley, este en beneficio de los trabajadores de Nuevo León y en su beneficio de los servicios que las instituciones les prestan a la ciudadanía.

Monterrey, Nuevo León a 23 de enero de 2024

Publicación Destacada

Resumen 2023

Visualizaciones: 543



* Porcentajes de resumen respecto al mes anterior



Personas alcanzadas en redes sociales periodo 2024

105,074

PERSONAS ALCANZADAS

95,863

FACEBOOK

4,577

INSTAGRAM

1,552

TIK TOK

3,082

X

● Facebook ● Instagram ● Tik tok ● X

95,863



4,577



1,552



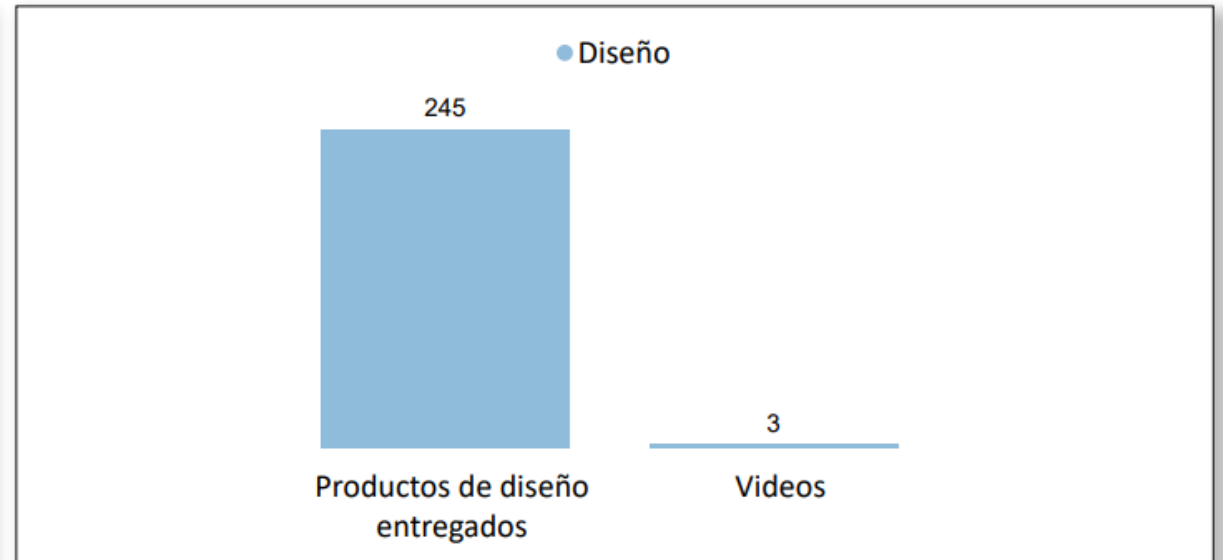
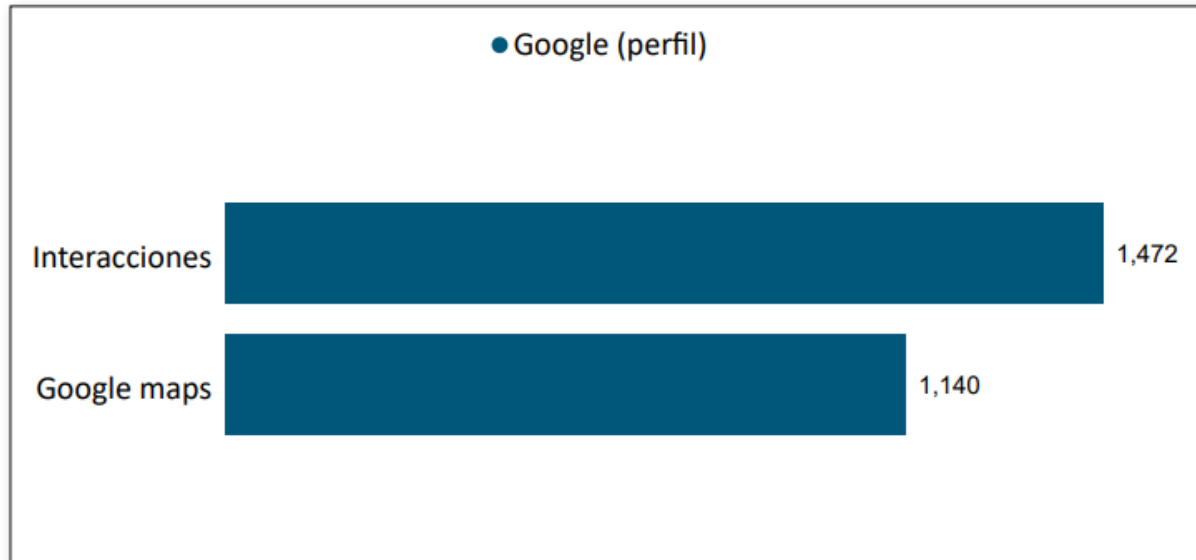
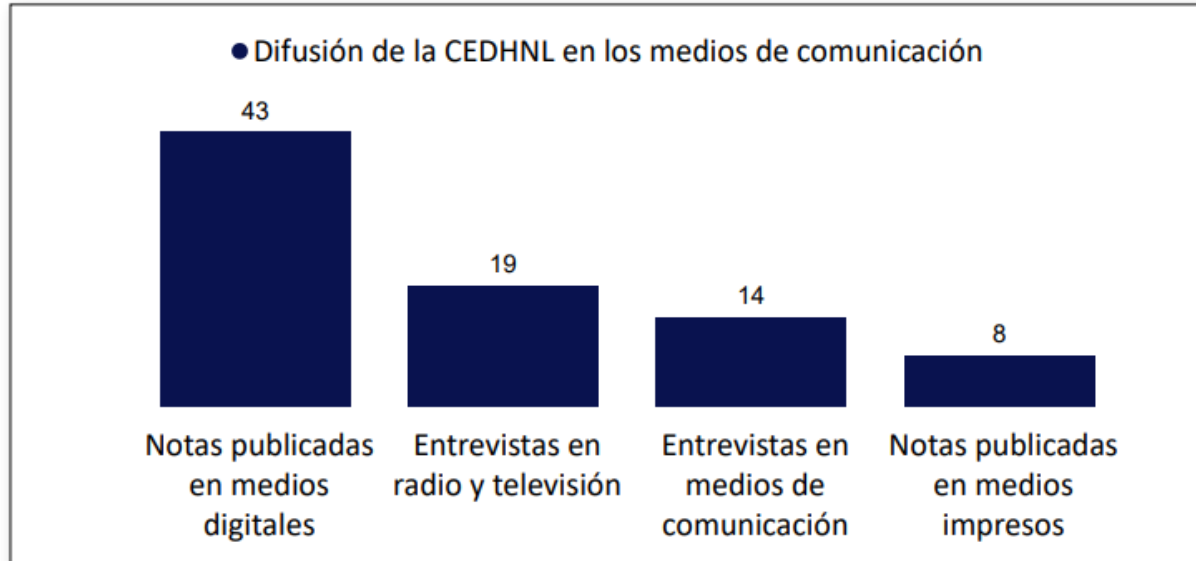
3,082



enero



Actividades de la Unidad de Comunicación periodo 2024



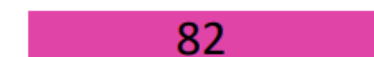
Informe del Instituto de Derechos Humanos, Acciones de promoción, periodo 2024

● Estrategia de Difusión ● Estrategia de Educación ● Estrategia de Investigación



1,200

Documentos o
ejemplares
distribuidos



82

Acciones de
promoción
(Difusión,
participación social
y vinculación)



15

Acciones de
investigación



13

Acciones de
capacitación

Documentos
elaborados



Personas beneficiadas con acciones de promoción de derechos humanos periodo 2024

1,624

PERSONAS BENEFICIADAS

402

DIFUSIÓN

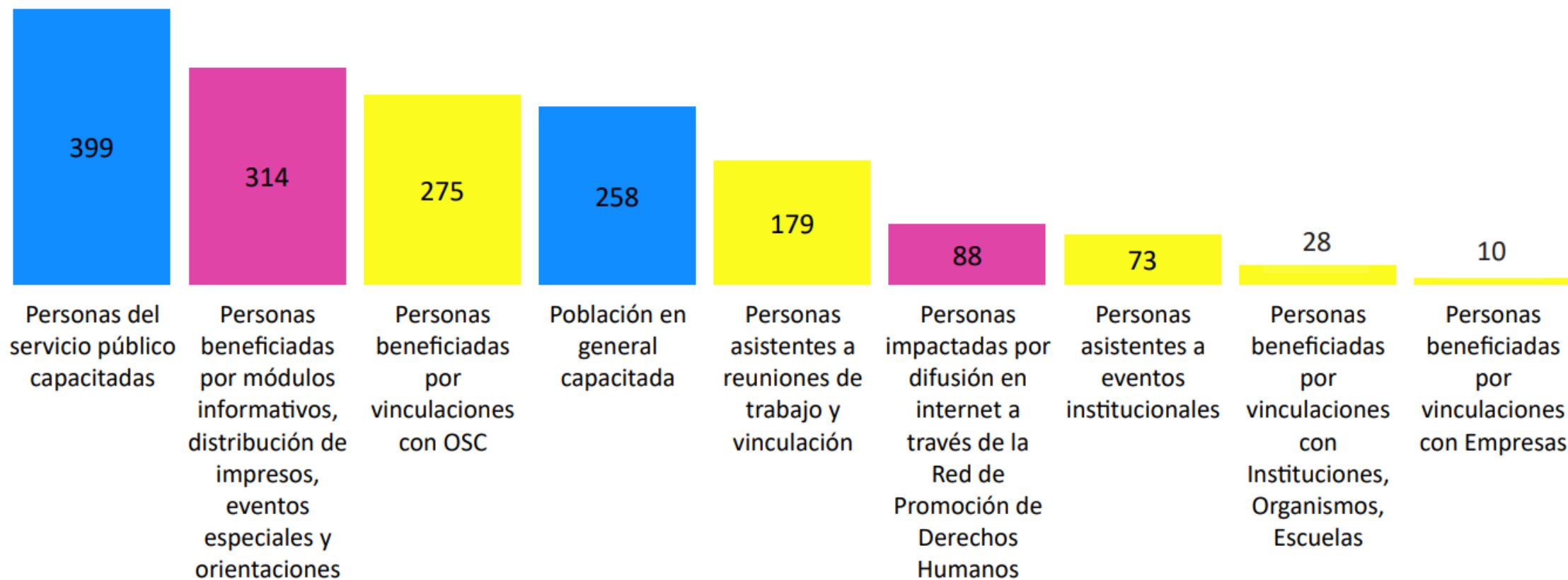
657

EDUCACIÓN

565

P. SOCIAL Y VINCULACIÓN

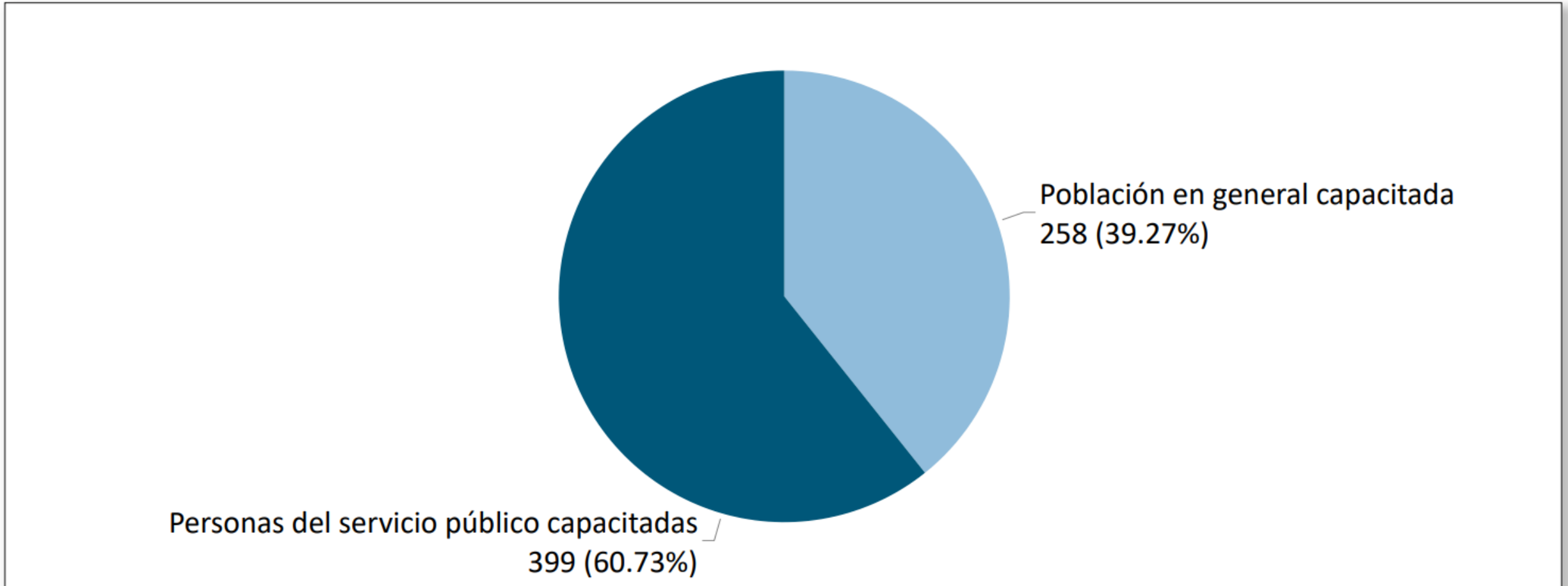
● Estrategia de Difusión ● Estrategia de Educación ● Estrategia de Participación Social y Vinculación



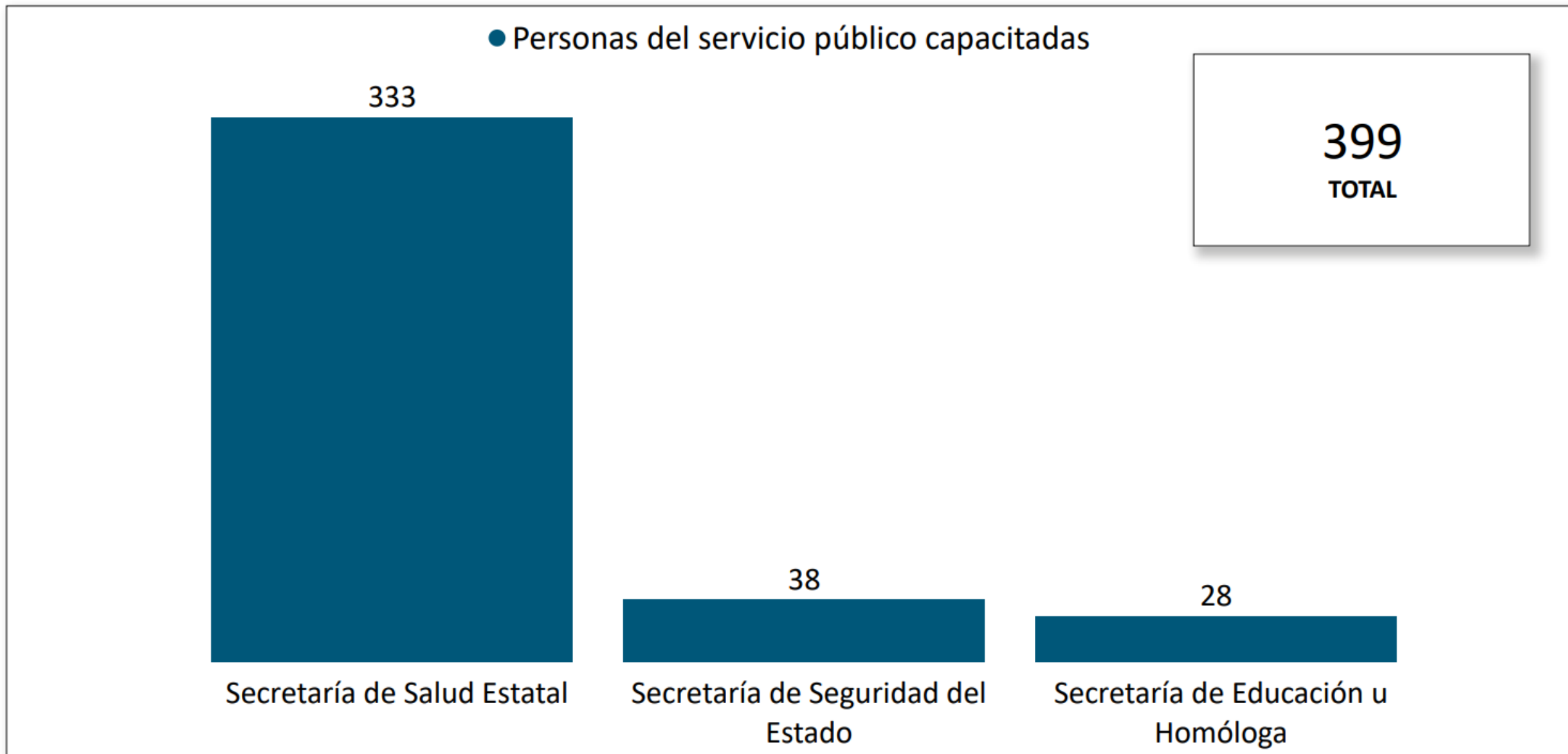


Personas beneficiadas con Estrategia de Educación periodo 2024

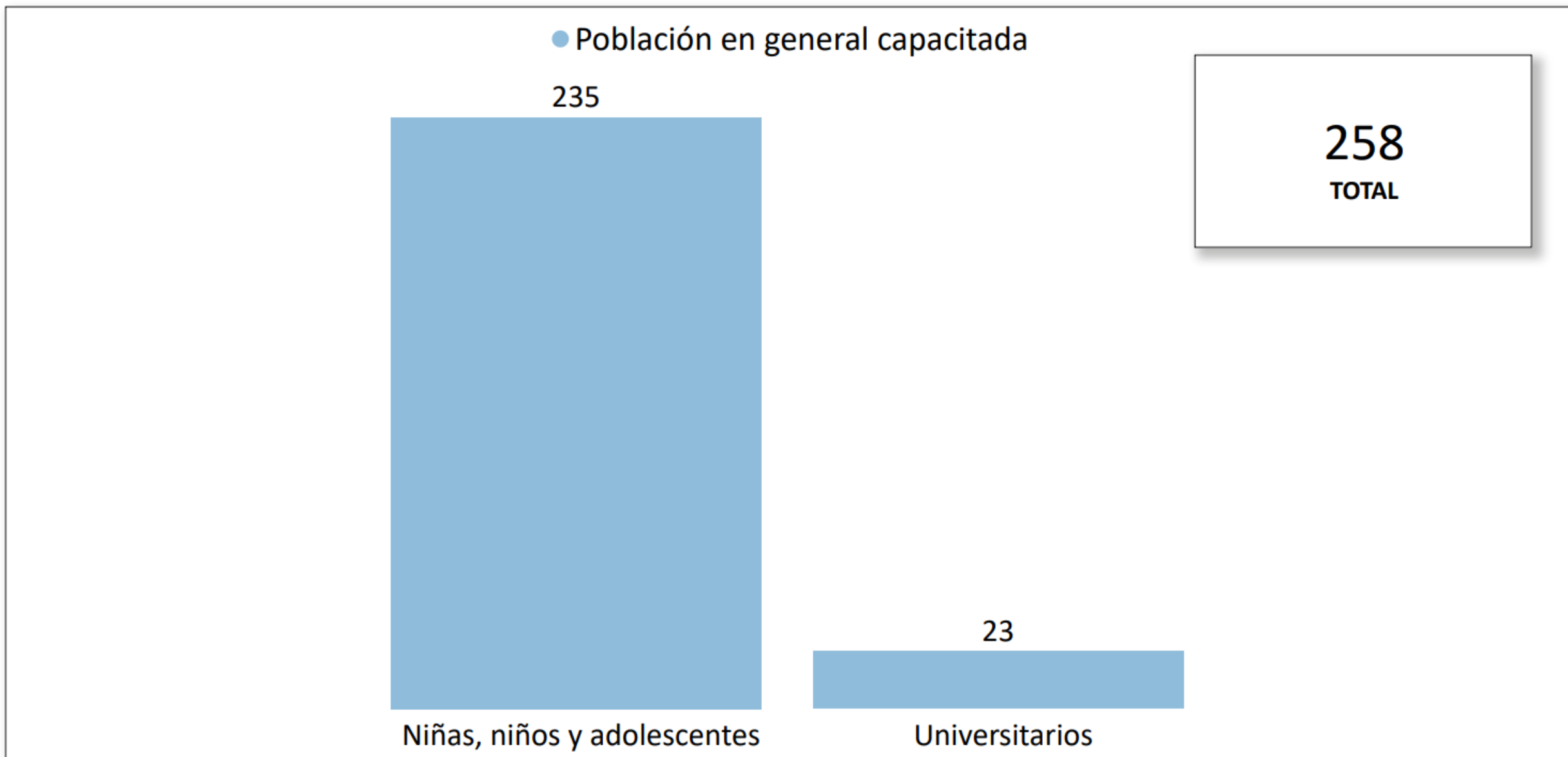
72,059 PERSONAS BENEFICIADAS	20,663 2021	28,927 2022	21,812 2023	657 2024
--	-----------------------	-----------------------	-----------------------	--------------------



Personas del servicio público capacitadas con Estrategia de Educación periodo 2024



Población en general capacitada con Estrategia de Educación periodo 2024





Temas impartidos con Estrategia de Educación a Personas del servicio público capacitadas y Población en general capacitada, periodo 2024

657

TOTAL

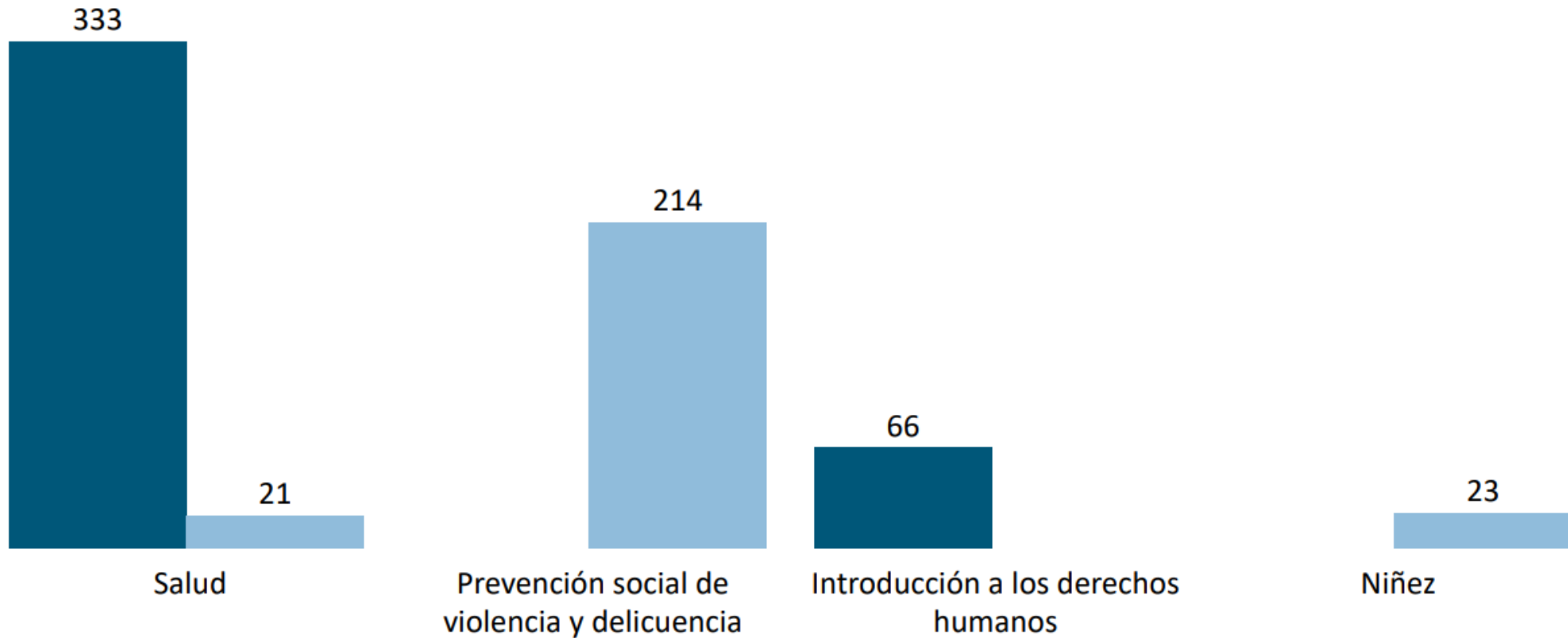
399

SERVICIO PÚBLICO

258

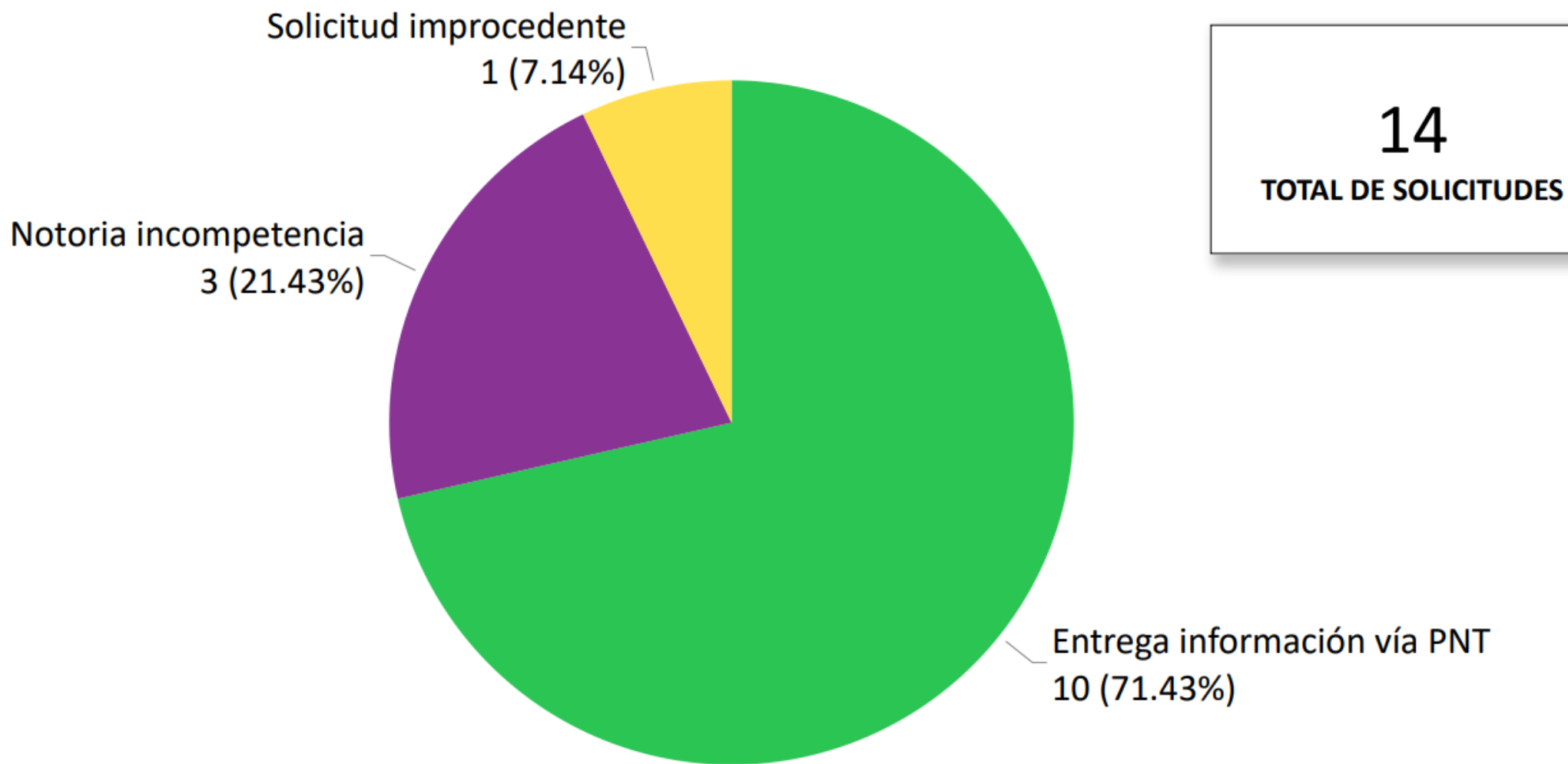
POBLACIÓN EN GENERAL

● Personas del servicio público capacitadas ● Población en general capacitada

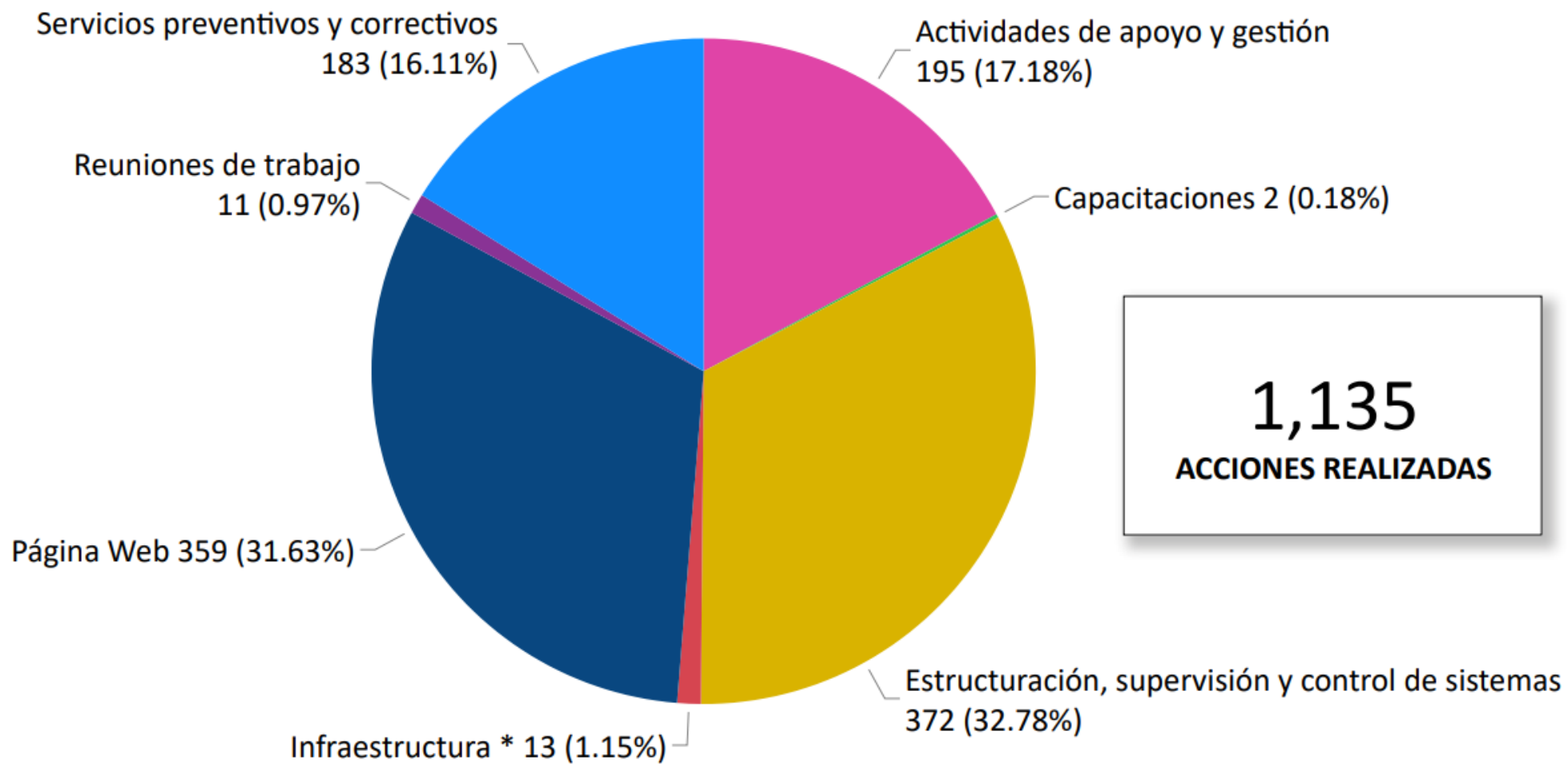


Informe de la Unidad de Asuntos Jurídicos

Solicitudes de acceso a la información vía transparencia, periodo 2024

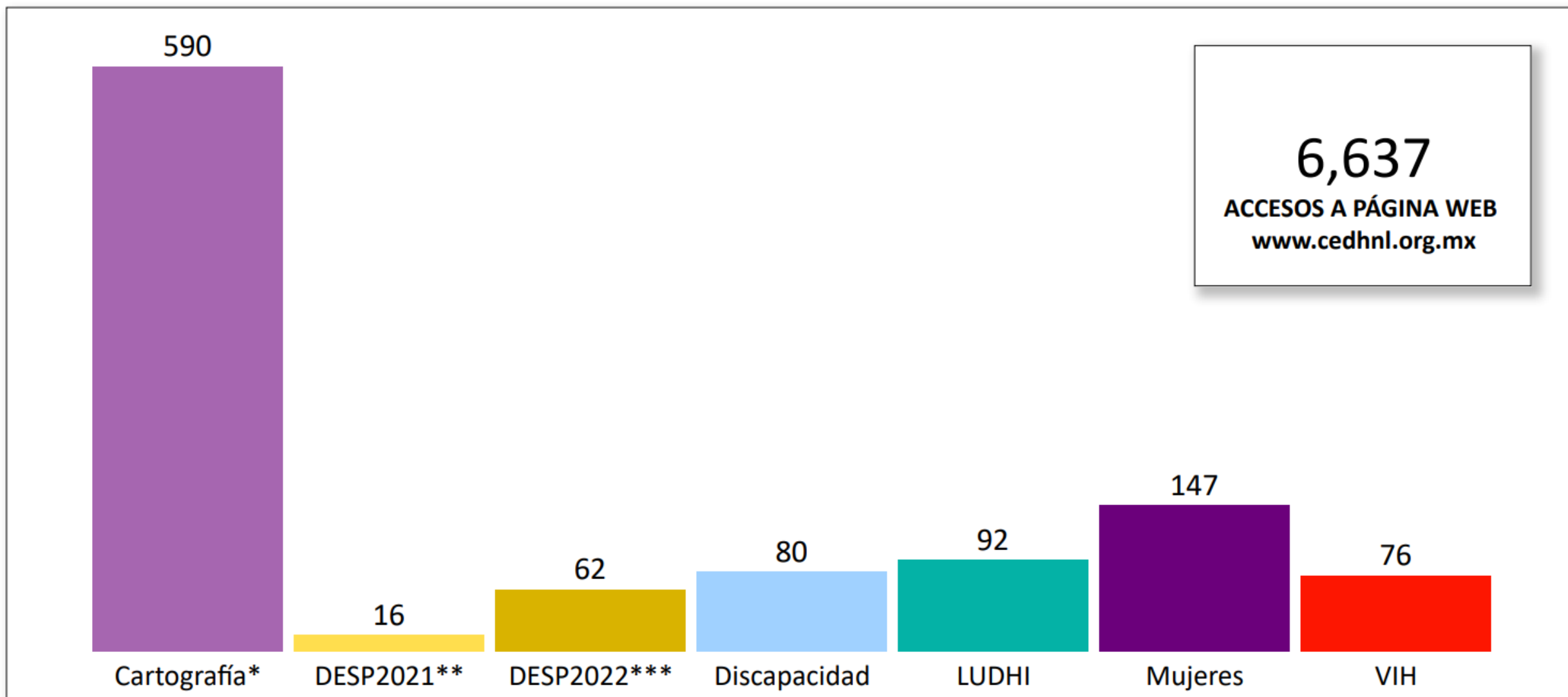


Informe de la Unidad de Informática periodo 2024



* **INFRAESTRUCTURA:** Administración de equipos de cómputo para áreas comunes, infraestructura, apoyo técnico en eventos especiales, reuniones virtuales y facebooklive.

Estadística web de visitas a Micrositios periodo 2024



* **Cartografía** de Nuevo León sobre casos de muertes violentas de mujeres. / ** **DESP2021**: Diagnóstico Estatal de Supervisión Penitenciaria 2021.

*** **DESP2022**: Diagnóstico Estatal de Supervisión Penitenciaria 2022.