



HOJA DE ALINEACIÓN



HEROÍNAS
Y HÉROES
paisanos



Conoce y descarga
la Guía completa



¡Es la estrategia perfecta para tu ingreso a México!



Gobierno de
México



Bienvenido/a a la cancha



Ustedes son nuestros jugadores más valiosos. Sabemos que el camino ha sido largo, y por eso hemos preparado este informativo para que su estancia y tránsito por el país sean fluidos como una jugada a gol.

Para que juegues de local y con toda la seguridad en el políptico encontrarás:



TRÁMITES CONSULARES:

Aquí te orientamos sobre cómo obtener o renovar tus documentos de identidad y servicios de documentación.



TU ESTRATEGIA DE INGRESO:

Todo sobre documentos y trámites necesarios para ingresar al país.



MOVILIDAD EN LA CANCHA:

Información sobre permisos de importación de vehículos y pase turístico.



TU FRANQUICIA DE CAMPEÓN:

Conoce cómo aprovechar tu franquicia fiscal.



DEFENSA Y PROTECCIÓN:

Números de asistencia y emergencia.



SERVICIOS A TU ALCANCE:

Detalles sobre como enviar remesas seguras o acceder a servicios de salud y educación.



¡LA ALINEACIÓN DE LUJO PARA TU BIENESTAR!

(Servicios y beneficios a los que tienes acceso
en México y en el extranjero)



TRÁMITES EN CONSULADOS:

- Trámite o renovación de pasaporte.
- Trámites del registro civil.
- Trámites notariales.
- Matrícula consular.
- Cartilla de identificación del Servicio Militar Nacional (SMN).

Las personas nacidas en Estados Unidos, hijos o hijas de madre y/o padre mexicanos, **pueden obtener la doble nacionalidad en el consulado.**



PROCESO DE REPATRIACIÓN DE PERSONAS MEXICANAS ENFERMAS GRAVES:

El proceso tiene como objetivo canalizar a los pacientes graves de acuerdo con su padecimiento a instituciones de salud cercanos a su lugar de origen en México.



MENAJE DOMÉSTICO:

Si regresas a México, este trámite te permite importar tus bienes domésticos.

Puedes realizar el trámite en línea o de forma presencial en el consulado mexicano más cercano. Agenda tu cita en **MiConsulado** por internet o contacta desde EUA vía llamada o WhatsApp al **1 (424) 309 0009**.

Para localizar personas mexicanas desaparecidas o recibir asistencia y protección consular en EUA y Canadá, comunícate al **Centro de Información y Asistencia a Personas Mexicanas (CIAM)**.



001 520 623 7874 (México)

(520) 623 7874 (Estados Unidos)



Más detalles sobre: trámites consulares, repatriación de personas enfermas y menaje de casa, **escanée el QR.**





FINABIEN: El refuerzo estrella para tu bolsillo

Ofrece opciones seguras y accesibles para enviar, administrar, ahorrar y recibir tu dinero entre EUA y México. A través de sus tarjetas emitidas en ambos países, puedes realizar transferencias, compras en línea o físicas y acceder a diversos servicios financieros desde una sola aplicación.



Puedes enviar remesas directamente de la Tarjeta FINABIEN - Estados Unidos a la Tarjeta FINABIEN - México, con costo preferencial de **2.99 USD por envío**.



En México, puedes pagar con tu tarjeta en comercios o retirar dinero en efectivo en cualquiera de las **1.700 sucursales** disponibles en todo el país.



Para más detalles sobre FINABIEN, escanée el código QR.



IMSS: El capitán que defiende tu salud

Tú que trabajas en el extranjero, puedes afiliarte al IMSS como persona trabajadora independiente o por cuenta propia. Así tus beneficiarios legales en México recibirán servicios médicos y prestaciones sociales.

¿Qué beneficios obtienes al afiliarte?

- Acceso a servicios médicos preventivos, consultas, medicinas, cirugías y hospitalización;
- Cobertura del seguro de riesgos de trabajo;
- Cobertura total para tus seres queridos en México;
- Pensión por invalidez, viudez, orfandad o ascendientes;
- Ahorro para el retiro (cesantía o vejez); y
- Guarderías y prestaciones sociales.

¡Afílate hoy mismo!
El trámite es 100% en línea



Para más detalles sobre IMSS, escanée el código QR.





SECRETARÍA DE GOBERNACIÓN
INSTITUTO NACIONAL DE MIGRACIÓN

¡SILBATAZO INICIAL!

REQUISITOS PARA TU INGRESO A MEXICO

Presenta cualquiera de los siguientes documentos:

- Pasaporte;
- Cédula de identidad ciudadana, cédula de identidad personal o su equivalente;
- Acta de nacimiento original o copia certificada;
- Matrícula consular;
- Carta de naturalización o certificado de nacionalidad mexicana;
- Credencial expedida por el Instituto Nacional Electoral (INE);

Si no cuentas con documentos que acrediten tu nacionalidad, a través de una segunda revisión, deberás rendir una declaración bajo protesta de decir verdad y proporcionar elementos a fin de comprobar tu identidad y nacionalidad.

VISITANTE EN LA CANCHA CON LAS REGLAS CLARAS (Ingreso de extranjeros y pago del DNR)

El DNR es la contribución que pagan las **personas extranjeras** al ingresar a México bajo condición de **“Visitante sin permiso para realizar actividades remuneradas”**, cuyo viaje sea por turismo, negocios u otros, por vía aérea, terrestre o marítima.





Si ingresas vía aérea, deberás presentar el documento de identificación con el que compraste tu vuelo.

De acuerdo a lo establecido en el artículo 12 de la Ley de Nacionalidad, los mexicanos por nacimiento que salgan o ingresen a territorio nacional, deberán hacerlo ostentándose como nacionales, aún cuando posean otra nacionalidad.

NO pagarás DNR si:

Compruebas tu nacionalidad mexicana al entrar o salir del país. Tu estancia en México es menor a 7 días e ingresaste vía terrestre. En caso de exceder los 7 días, se cobrará el DNR al salir del país.

Acreditas cualquier condición de estancia: visitantes con permiso para realizar actividades remuneradas, trabajador fronterizo, con fines de adopción, residente temporal o permanente.

Tampoco pagarán DNR:

Personas autorizadas bajo convenios de cooperación o intercambio educativo, cultural o científico.

Tripulación de aeronaves y embarcaciones.

Extranjeros diplomáticos o con visa oficial de servicios.

Si tienes doble nacionalidad e ingresas al país como extranjero deberás pagar DNR



¿CÓMO Y DÓNDE PAGAR EL DNR?

Si viajas vía terrestre, deberás pagar a través de las siguientes opciones:



A) En los filtros de revisión migratoria: Podrá realizar el pago mediante tarjetas bancarias (excepto American Express).



B) Vía internet: Ingresa a la página del Instituto Nacional de Migración, llena el formulario y paga la Forma Migratoria Múltiple (FMM) vía electrónica mediante tarjetas bancarias.



C) Cualquier sucursal bancaria en la frontera norte o sur de México: Para ello requieres la "Hoja de ayuda" que podrás obtener escaneando el código QR. Deberás presentar a la autoridad migratoria el recibo bancario del pago.



D) Módulos Bancarios de Banjército: No requieres "Hoja de ayuda", solo deberás presentar a la autoridad migratoria el recibo bancario del pago.



Si viajas vía aérea en vuelo comercial, la aerolínea realizará el cobro dentro del costo del boleto.



Si viajas por vía marítima, podrás realizar el pago a través de internet o sucursal bancaria, para lo cual deberás presentar tu FMM para obtener el sello de validez.



Para más detalles sobre el DNR, escanea el código QR.



¡SAL A LA CANCHA!

(Permiso de Importación Temporal de Vehículo ITV)

Vigencia del permiso: Para mexicanos que residen en el extranjero es de **180 días naturales**, con entradas y salidas múltiples durante un periodo de **12 meses**, contados a partir de la fecha de inicio de la vigencia.

Solo se podrá efectuar la importación temporal de vehículos que no excedan la capacidad máxima de carga (Gross vehicle weight rating) peso bruto nominal sobre el eje de 3.5 toneladas que equivalen a 7,716.17 libras.

Puedes tramitar el ITV en:

Módulos Fronterizos Banjercito: Ubicados en las aduanas de entrada al territorio nacional. Presentar documentación en original y copia simple.

Costo del permiso: 51 dólares + IVA.

Consulados mexicanos en Estados Unidos: debes agendar cita, para asistir a un Consulado y presentar sus documentos en original y copia simple.

Costo del permiso: 51 dólares + IVA.

Vía internet: ingresando al QR de Banjercito.

El interesado podrá tramitar su permiso en un plazo de entre 10 y 60 días naturales antes de la fecha de su ingreso al país.



El usuario debe ingresar sus datos personales, los del vehículo, así como la documentación digital (archivo no mayor a 2 mb).

Costo de permiso: 45 dólares + IVA

¿Quiénes pueden realizar el trámite de ITV?

Mexicanos residentes en el extranjero mayores de edad, presentando en original y copia alguno de los siguientes documentos:

- Tarjeta de residencia emitida por la autoridad migratoria en el extranjero.
- Passport card.
- Pasaporte mexicano con sello de la residencia otorgada por un gobierno extranjero.
- Credencial "Employment Authorization Card".
- Visa de trabajo, cuando estés laborando en el extranjero por un año o más.

Extranjeros mayores de edad, presentando original y copia de los siguientes documentos:

- a)** Identificación vigente (pasaporte, passport card, para EE.UU.)
- b)** Documento expedido por el Instituto Nacional de Migración que acredite tu condición de estancia: Visitante o residente temporal.

Si el vehículo se encuentra a nombre del cónyuge, padres, hijos o hermanos (mayores de edad), deberá acreditar su parentesco con acta o certificado de nacimiento o matrimonio.

Documentos necesarios en original y copia para acreditar la propiedad del vehículo, recreativos o remolques:

- a)** Título de propiedad.
- b)** Registro de placas vigente.
- c)** Registro de renovación de placas.
- d)** Vehículos recién adquiridos que presenten contrato y/o placas temporales, deberán llevar copia del documento que ampare el pago de la solicitud para obtener el registro vehicular ante el departamento de motores y vehículos, así como el seguro vigente.
- e)** Contrato de crédito con una vigencia no mayor a tres meses de la fecha que fue otorgada.
- f)** Contrato de arrendamiento vigente.
- g)** Título de propiedad o registro a nombre de una empresa (personas morales).



Para recibir reembolso del depósito en garantía, el permiso deberá ser cancelado antes de la fecha máxima de retorno.

En cualquier canal de atención y mediante cualquier forma de pago para tramitar el permiso de importación Temporal de Vehículo (ITV) debes dejar un depósito en garantía para asegurar el retorno del vehículo dentro del plazo autorizado.

Escanéa el QR al final de la sección para conocer quiénes pueden conducir el vehículo y los medios de transporte que puedes incluir en tu permiso de importación temporal.



Para más detalles sobre el permiso de Importación Temporal de Vehículo



LA ESTRATEGIA PERFECTA PARA PASAR POR LA ADUANA

(Equipaje, franquicia, declaración de mercancías y dinero)



Equipaje y franquicia

Exención del pago de impuestos sobre los bienes que se introducen al país.

La franquicia fiscal, es el beneficio que tienes para NO pagar impuestos por mercancías que introduces al país.

- **500 dólares** con independencia de que el pasajero ingrese por vía terrestre, aérea o marítima.
- **150 dólares** a residentes en la franja o región fronteriza (mayores de edad) durante todo el año.
- **500 dólares** a pasajeros procedentes de la franja o región fronteriza, que se internen al interior del país, durante las ediciones del programa Heroínas y Héroes Paisanos.

Las franquicias de los integrantes de tu familia son acumulables si todos viajan simultáneamente y en el mismo medio de transporte.

Recuerda que el personal de las aduanas no recibe cobros en efectivo y tampoco actúa fuera del recinto fiscal.



La franquicia fiscal no incluye:

- Bebidas alcohólicas.
- Tabacos labrados.
- Combustible automotriz (salvo el que contenga el tanque de combustible el vehículo que cumpla con las especificaciones del fabricante).

¿En qué casos debo declarar mercancía?

Tienes la obligación de declararla cuando traigas contigo mercancía cuyo valor excede tu franquicia, siempre y cuando el valor de las mercancías no exceda de 3,000 dólares de los Estados Unidos de América o su equivalente en moneda nacional.

Tratándose de equipo de cómputo, su valor sumando al de las demás mercancías no podrá exceder de 4,000 dólares o su equivalente a moneda nacional.

Si excede estas cantidades será necesaria la contratación de un agente aduanal.

¿En qué momento debo declarar la mercancía y dónde lo hago?

Debes hacerlo antes de pasar por el semáforo fiscal y realizarlo en las áreas de auto declaración.

Si llegaste a México por:



a) Avión o barco: Deberás llenar el formato de "Declaración de aduana para pasajeros procedentes del extranjero", presentarlo al personal de la aduana y posteriormente puedas presionar el semáforo fiscal.



b) Autobús: El conductor deberá dirigirse al punto de revisión designado en la frontera, en el cual deberás descender con todas tus pertenencias y equipaje, así como llenar el formato de "Declaración de aduana para pasajeros procedentes del extranjero", presentarlo al personal de la aduana y posteriormente puedas presionar el semáforo fiscal.



c) Si viajas en tu vehículo: Selecciona el carril por el cual te internarás a México, de acuerdo a: "Auto declaración" o "Nada que declarar".

Puedes demostrar el valor de las mercancías que forman parte de la franquicia con facturas o comprobantes de venta. En caso de no contar con éstos, **el personal de la aduana podrá determinar el valor de la mercancía.**

Ahora puedes llenar tu declaración de aduanas de forma anticipada antes de tu arribo a México, a través de la página oficial del SAT, lo que te permitirá agilizar tu proceso de ingreso al país.



DECLARACIÓN DE DINERO

Toda persona que ingrese o salga de México y lleve consigo cantidades superiores a 10,000 dólares en efectivo, cheques nacionales o extranjeros, órdenes por cobrar o una combinación, tiene la obligación de declararlo a las autoridades aduaneras, a través de los siguientes formatos:



Al ingresar: "Declaración de Aduana para pasajeros procedentes del extranjero."



Al salir: "Declaración de dinero, salida de pasajeros".



Para más detalles sobre equipaje, franquicia y declaración de dinero.



PROFECO EL "VAR" DEL CONSUMIDOR

Si compraste algún producto o contrataste un servicio con un proveedor o proveedora con domicilio en México y éste incumplió o estás insatisfecho, envía tu queja a la **Procuraduría Federal del Consumidor** por correo electrónico, en el cual deberás adjuntar un archivo PDF menor a 5MB para su correcta recepción, con toda la información que nos permita conocer el asunto.

Vía telefónica también puedes realizar una conciliación exprés, sólo debes revisar que el proveedor se encuentre inscrito como participante.

Correo: extranjeros@profeco.gob.mx

Llama desde México al: **(55) 5568 8722 o al 800 468 8722.**

Llama desde el extranjero al: **+52 (55) 5211 1723.**



Más detalles sobre PROFECO.





TUS REFUERZOS EN LA CANCHA: MASCOTAS Y ALIMENTOS

(Ingreso con alimentos y mascotas)



SENASICA: Alimentos Libres de Faltas

Algunos alimentos no están permitidos para ingresar al país. El SENASICA inspecciona los productos y, si no cumplen con las normas sanitarias, no se autoriza su ingreso.

Consulta la lista de productos que puedes ingresar a través del QR al final de la sección.



MASCOTAS

SENASICA sólo considera mascotas a perros y gatos. Por lo que únicamente estas dos especies están exentas del pago de derechos para la expedición del Certificado Zoosanitario para importación.

Para su ingreso a México, si las mascotas proceden de Estados Unidos de América o Canadá, en estos casos, el personal de SENASICA realizará solamente una inspección física de las mascotas para verificar que no presenten ectoparasitos, signos de enfermedades infectocontagiosas y heridas frescas o en proceso de cicatrización.

Si deseas ingresar a México con algún animal, distinto a un perro o gato, debes cumplir con lo señalado en el módulo de consulta de requisitos para la importación de mercancías zoosanitarias.



Para más detalles sobre alimentos permitidos e ingreso de animales.





PASE TURÍSTICO

Para quedar exento del Programa Hoy no Circula de la **Ciudad de México**, debes **tramitar tu pase turístico** para circular en

esta ciudad, así como en el **Estado de México**, evita ser **sancionado**.



Para más detalles sobre el pase turístico.



SILBATAZO FINAL Y REGRESO SEGURO A CASA

(Trámites para tu salida de México)

Cancelación del permiso de Importación Temporal de Vehículos (ITV)

El importador deberá presentar el vehículo dentro del plazo autorizado en los módulos fronterizos de Banjercito, junto con el permiso original y, en su caso, los vehículos recreativos y/o remolques declarados, registrar la cancelación del permiso y obtener la devolución del depósito en garantía.



Más detalles sobre el permiso de Importación Temporal de Vehículos (ITV).



Documentos necesarios para la salida del territorio nacional de mexicanos:

Se requiere el original de los documentos señalados:

- Pasaporte válido y vigente;
- Formato estadístico para mexicanos (FEM);

Al salir del país por vía aérea, las personas mexicanas deberán presentar el formulario estadístico completo (físico o digital) a la aerolínea al momento de abordar.

En el caso de menores de edad, deberán viajar acompañados de su representante legal (padre, madre o tutor). De lo contrario, es obligatorio presentar el formato SAM.



Más detalles sobre el formato SAM.



Paisana, Paisano ¿Necesitas ayuda?

Cuentas con el apoyo total de tu cuerpo técnico

heroespaisanos@inami.gob.mx



Desde México:

800 201 8542 / 800 004 6264



Desde Estados Unidos:

1 877 210 9469 / 52 800 004 6264

En caso de emergencia marca al 911



Guardia Nacional: reporta extorsiones, robo de vehículos, asistencia vial o delitos al **088**.

Descarga la app:

GN Carreteras: Para consultar y reportar incidentes y robos de vehículo en carretera.



Descarga la app:

GN Reporta: Para denunciar posibles delitos, bloqueos y manifestaciones.



Sistema Integral de Denuncias Ciudadanas (SIDECA): Plataforma para denunciar a personas servidoras públicas por posibles faltas administrativas.



Ángeles Verdes: Auxilio mecánico en las principales carreteras de México mediante la app o llamado al **078**.



Solicita la asistencia en autopistas de la red **CAPUFE** al **074**.



HEROÍNAS Y HÉROES *paisanos*



Heroes and Heroines Paisanos Program provides attention, guidance and information to our fellow **mexicans living abroad who visit Mexico**

Download the complete guide



Gobernación
Secretaría de Gobernación



SECRETARÍA DE GOBERNACIÓN
INSTITUTO NACIONAL DE MIGRACIÓN



PROCEDURES AND SERVICES YOU CAN ACCESS IN MEXICAN CONSULATES



The **Institute of Mexicans Abroad (IMME)** attends the community initiatives and needs of **mexicans who live and work outside our country** and for this purpose it makes available to you:

- Health Windows.
- Educational Guidance Module.
- Financial Counseling.
- Assistance Module Abroad.
- Module of Native and Indigenous People in Mexico Abroad.
- Civic Education Window.



IMME
Support



If you reside in the United States, Financiera para el Bienestar (FINABIEN) offers you safe and affordable options to send, manage, save, and receive your money between the United States and Mexico. Through its cards issued in both countries, you can make transfers, shop online or in person, and access various financial services all from a single app.



People living in the United States can send remittances directly from a **FINABIEN-US Card to a FINABIEN-Mexico Card for a flat fee of just \$2.99 per transfer.** Get more pesos for your dollars.

In Mexico, you can use your card to pay at local businesses or withdraw cash at any of the **1,700 branches nationwide**, ensuring easy and reliable access for your family members.

Download the **“Financiera para el Bienestar App”** to manage your **“FINABIEN Card”**



Scan
QR



INFONAVIT WITHOUT BORDERS

The **INFONAVIT program enables Mexicans residing in the United States** with active mortgages to make payments through various remittance companies with which agreements have been established.



Scan
QR



IMSS

IMSS is now closer than ever!

If you work abroad, you can enroll as an independent or self-employed worker in the IMSS to access social security for both yourself and your legal beneficiaries. This allows you to receive medical services and social benefits in Mexico.

You can enjoy the following benefits:

- Access to preventive health services, as well as medical, surgical, pharmaceutical, and hospital care.
- Coverage under Work Risk Insurance, encompassing both in-kind and cash benefits.
- Disability and Life Insurance: (Disability Pension and Pension for widowhood, Orphanhood or Ascendants).
- Retirement Savings (for unemployment or old age).
- Daycare and Social Benefits.

This QR code can be used to affiliate from your place of residence abroad.



Scan
QR





Services at the Mexican Consulates

- New Passport and Renewals.
- Civil Registry procedures.
- Notarial Services (Granting and Revoking Powers of Attorney, Public Open Wills, Renunciation of Inheritance Rights, and executing agreements regarding Parental Authority for minors and incapacitated individuals).
- Consular Identification Card.
- National Military Service Pamphlets.

If you were born in the USA, you can obtain the Mexican citizenship (nationality) if one of your parents is Mexican. Visit the Mexican Consulate and obtain your dual nationality.



Scan
QR



Medical repatriation of critically mexican citizens

The process aims to transfer seriously ill patients, depending on their condition, to healthcare institutions near their place of origin.

If you need guidance on repatriating a sick family member from abroad, scan the QR code for more information.



Scan
QR



Household good:

If you returned to Mexico from the E.U.A. due to deportation or voluntary return, this procedure allows you to import your household goods.

You can apply for the procedure in person at the nearest Mexican consulate or online by scanning the QR code.



Scan
QR



Get an appointment through the MiConsulado service, by phone call or by sending a WhatsApp message from the United States, to number 1 (424) 309-0009.

For information on cases involving missing Mexican nationals, as well as assistance and consular protection in the United States and Canada, **you may contact the Center for Information and Assistance to Mexican Nationals (CIAM):**



001 520 623 7874 (Mexico)

(520) 623 7874 (E.U.A. / Canada)



REQUIREMENTS AND PROCEDURES FOR YOUR ENTRY TO MEXICO



If you enter the country as a mexican

Present any of the documents listed bellow:

- Passport.
- Citizen identity card, personal identity card, or its equivalent.
- Original birth certificate or certified copy.
- Consular registration.
- Certificate of naturalization or certificate of Mexican nationality.
- ID card issued by the National Electoral Institute.

If you do not have documents proving your nationality, upon a second review, you must make a statement under oath and provide evidence to prove your nationality and identity.




Non - Resident Fee (DNR)

The DNR is the tax that foreigners must pay when entering Mexico as a **"Visitor without permission to carry out paid activities"**, whose reason to travel is tourism, business or other, through the routes of air, sea, and land internment.



Scan
QR



For air travel, you must present the same identification used to purchase your ticket.

Furthermore, per **Article 12 of the Nationality Law**, Mexican nationals by birth must enter and exit the country using their Mexican identity, regardless of any other citizenship or nationality they may hold.



Non – Mexican Citizens

Don't have to pay DNR when:

- You provide proof of Mexican nationality when entering or exiting the country.
- Your stay in Mexico is less than 7 days and you entered by land as a "Visitor without permission to carry out paid activities". **In case of exceeding the permitted 7 days, the DNR fee will be charged when leaving the country.**
- **If you prove a status as a:** "Visitor with permission to carry out paid activities", a "Border worker visitor", a "Visitor for adoption purposes", or a "temporary or permanent resident in Mexico".

Also, the followings will not pay DNR:

- People authorized under cooperation, academic, scientific or cultural agreements.
- Crew from aircrafts and ships.
- Diplomatic foreigners or with an official service Visa.

If you have dual nationality and enter the country as a foreigner, you must pay the DNR Fee.



How and where do foreigners pay DNR?




If you travel by land you might pay through one of the following options:

A) At immigration checkpoints: You can pay by credit or debit card at the available terminals (American Express cards are not accepted).



B) You can make your payment online: Visit the National Institute of Migration website to fill out the form and pay for the Multiple Immigration Form (FMM) electronically. You may use authorized debit or credit cards Visa and Mastercard by the banking portal provided.



Don't forget to print your payment receipt, as well as the FMM to obtain the validity stamp at the Immigration filters!



C) Any bank in the Northern and Southern Border of Mexico:

You need to print the Help Sheet that you can find by scanning the QR code. You must present the bank receipt of payment to the immigration authority.



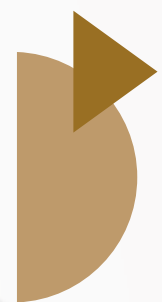
D) BANJERCITO border offices: You do not require a Help Sheet; you only have to present the bank receipt of payment to the immigration authority.



If you are a foreigner and you travel on a commercial flight, the airline will charge the cost within the plane ticket.



If you travel by sea, payment can be made through Internet, banks, for which you must present your FMM to obtain the validity stamp.



For entering Mexico with your vehicle.

You must obtain a Temporary Import Permission


Permit validity: For Mexicans living abroad, the permission is valid for 180 calendar days, with multiple entries and exits, within a period of 12 months, starting from the date your permit is valid.


Remember that you can only obtain the Temporary Import Permit of vehicles that have a maximum (Gross Vehicle Weight Rating) on the axle of 3.5 tons, which is equivalent to 7,716.17 pounds.



You can obtain the Temporary Import Permission at:

- **BANJERCITO Border Offices:** these modules are located at the customs office of entry into national territory. The applicant must provide originals and copies of all the required documents.
Cost: 51 USD + Tax.
- **Mexican Consulates in the United States located in:** Chicago, Illinois; Austin, Dallas and Houston, Texas; Los Angeles, San Bernardino and Sacramento, California; Albuquerque, Nuevo México; Denver, Colorado and Phoenix, Arizona. You must schedule an appointment provide originals and copies of all the required documents.
Cost: 51 USD + Tax.
- **Online:** Enter our website, you'll find the "apply for your permit here" button. The applicant may process their permit within a period anywhere between 10 to 60 days prior to entering the vehicle into national territory. The applicant must enter their personal information and upload the required documents (no larger than 2MB).
Cost: 45 USD + Tax.





Who can carry out this procedure?

Mexicans of legal age residing abroad, present original and copy of one of the next documents:

- a) Resident card issued by an immigration authority abroad.
- b) Passport card.
- c) Mexican Passport with a residence stamp from a foreign government.
- d) Employment Authorization Card.
- e) Work Visa, when you have one year or more working on the foreign.

Foreigners legal age living abroad, present original and copy of one of the next documents:

- a) Valid ID: passport, passport card to United States.
- b) Document issued by the Migration National Institute that provide your status stay: Visitant or Temporal resident.



If the vehicle is registered in the name of your spouse, parent, child or sibling (of legal age), you must prove your relationship with a birth or marriage certificate.

Documents you need to prove the property of the vehicle, trailer or recreational vehicles:

- Title deed.
- Current license plate registration.
- License plate renewal registration.
- Newly acquired vehicles whit contract and/or temporary license plates.
- Credit agreement with a validity of no more than three months from the date it was issued.
- Current lease contract.
- If applicable please provide a title deed or registration with the company's name.



Scan
QR



In order to obtain a refund of the security deposit, the permit must be canceled prior to the maximum return date.

In any service channel and through any payment method to process the Temporary Vehicle Import Permit, you must leave a guarantee deposit to ensure the return of the vehicle within the authorized period.

To receive a refund of the security deposit, the permit must be canceled before the final return date.



Scan
QR



Tourist pass:

This benefit is granted to both foreign and domestic vehicles to allow circulation in the 16 municipalities of Mexico City and 18 municipalities of the State of Mexico that are exempt from the Hoy No Circula Program.



Scan QR



Franchise and luggage:

Tax exemption on good brought into the country

The tax exemption allows you to bring goods into Mexico without paying import taxes, up to the following limits:


- 500 regardless of whether the passenger enters the country by land, air, or sea.
- 150 for adult residents of the border area or región throughout the year.
- 500 for passengers coming from the border area or region who enter the interior of the country during the Operations of the Heroes and Heroines Paisanos Program.

Family members duty-free allowances are cumulative if they travel together and use the same means of transportation.

Scan the QR code to view the full list of items allowed in your personal luggage.



Scan QR



Remember that Mexican Customs personnel will never receive payments in cash and does not act outside the tax area.



Border area or region

If you are a resident of the border area or region, you may consult the corresponding code to learn about the applicable provisions and verify the information related to your entry.



The tax exemption does not include:

- Alcoholic drinks.
- Wrought tobaccos.
- Automotive fuel (except that contained in the fuel tank of the vehicle that meets with the manufacturer's specifications).

In which cases do I have to declare my goods?

You are required to declare it when you bring goods whose value exceeds your duty-free, as long as the value of the goods does not exceed 3,000 USD or the equivalent in national currency.

In the case of computer equipment, its value added to that of the other goods may not exceed 4,000 USD.

When do I have to declare and where?

You must do it before going through the customs traffic light and carry it out in the self-declaration areas.

If your arrival to Mexico is by:



a) Plane or ship: you must fill out the **"Customs Declaration form for Foreign Passengers"**, and present it to the Customs staff.



b) Bus: the driver must go to the designated checkpoint at the border, where you will have to get off with your belongings and luggage; fill out the **"Customs Declaration form for Foreign Passengers"**, and present it to the Customs staff and press the tax traffic light.



c) In your own vehicle: select the lane through which you will enter Mexico, according to the following signs: **"Self-declaration"** or **"Nothing to declare"**.

You can now complete your Customs Declaration in advance, prior to your arrival in Mexico, through the official SAT website. This will help streamline your entry process into the country.



You can prove the value of your goods by showing bills or sale receipts. In case you don't have any of these, Customs officers might determine the value of your goods.



Money to declare

Every person that enters or leaves Mexico and carries money amounts equal or superior to 10,000 USD in cash, national or foreign checks, payment orders or any other document receivable or a combination of the listed above, has the obligation to declare it to the Custom officers by filling the following forms:



"Customs declaration for foreigner passengers", **when entering the country.**



"Cash declaration for leaving passengers", **when you leave the country.**

In case of having problems with the customs authorities when entering your luggage or your vehicle, even if you meet the corresponding requirements, PRODECON supports you free of charge.

Call **55 1205 9000 in Mexico City or 800 611 0190 (toll-free) within Mexico.** Monday to Friday, 9:00 a.m. to 6:00 p.m.

Scan the QR code for more information about PRODECON



Allowed agri-food products

Some food products are not allowed to enter the country. SENASICA inspects these products, and if they do not comply with sanitary regulations, their entry is not authorized.

Check the full list of products that you can enter to Mexico:





Pets

SENASICA only considers dogs and cats as pets. They are exempt in the Zoosanitary Import Certificate.

To enter Mexico, if your pets are native from the US or Canada, no additional documents are required. However, SENASICA personnel will perform a physical inspection of your pets to verify that they are free from ectoparasites, signs of infectious diseases, and fresh or healing wounds.

If you wish to enter Mexico with an animal other than a dog or cat, you must meet the import requirements for animals, as set by animal health regulations.



Scan QR



Take advise the map of Institutional supporting network.

There will find the location of more than a thousand offices of the participating institutions that provide services and useful information during your trip in Mexico. Their contact information is also available in the interactive map.



Scan QR





AT YOUR DEPARTURE FROM MEXICO



Temporary Vehicle Import Permit cancellation

The importer must present the vehicle, the original permit, and any recreational vehicles and/or trailers declared on their permit within the authorized timeframe at Banjercito border crossings in order to register and obtain proof of partial or definitive return (cancellation of the permit). This will allow for the return of the guarantee deposit.



Documents required to leave the national territory in the "exit of mexicans" modality:

Applicable to Mexicans leaving the country through a destination designated for international transit of persons by air, land, or sea. Originals of all documents listed in the requirements are required:

- Valid and current Passport;
- Statistical Form for Mexicans.

Mexicans departing Mexico by air must present a completed Statistical Form upon boarding.

Minors and individuals under legal guardianship must be accompanied by a parent or a legal guardian.

If they are accompanied by a third person of legal age or traveling alone, they must present their Passport and the document certifying authorization to leave the national territory from the person exercising parental authority or guardianship, issued before a notary public or by the competent authorities, or;

The document established for this purpose by the immigration authority (SAM Form).


Paisana, Paisano

Do you need help?

heroespaisanos@inami.gob.mx



From Mexico dial:
800 201 8542 / 800 004 6264



From the USA and Canada dial:
1 877 210 9469 / 52 800 004 6264



In case of emergency dial: 911



BANJERCITO: For questions about procedures related to the **Temporary Vehicle Import Permit:**

Phone: 011-52-55-96-89-80-06.
Monday to Friday of 8:00 to 16:00 hrs., time of Mexico City.
Email: permisovehiculos@banjercito.com.mx

If you have any questions about customs, please call MarcaSAT:

From Mexico: 55 627 22 728 option 7

From USA and Canada: 1 877 448 8728

ANAM: (55)-88-89-04-00 ext. 1266#



Comprehensive Citizen Complaint System
(SIDECA): You will be able to report alleged administrative violations by public servants.



APP GN CARRETERAS / X:
@GN_Carreteras It allows you to view incident reports on federal roads validated by the National Guard and to report vehicle theft or highway incidents.



"GN REPORTA" APP: The system connects citizens with the National Guard by enabling the reporting of potential criminal acts, roadblocks, demonstrations, and other incidents.



ÁNGELES VERDES APP: Contact "Angeles Verdes" through the APP or by dialing **078** on your phone to receive mechanical assistance in Mexican roads.



Or requested roadside assistance from the **CAPUFE** network at **074**.



Gobernación
Secretaría de Gobernación



SECRETARÍA DE GOBERNACIÓN
INSTITUTO NACIONAL DE MIGRACIÓN